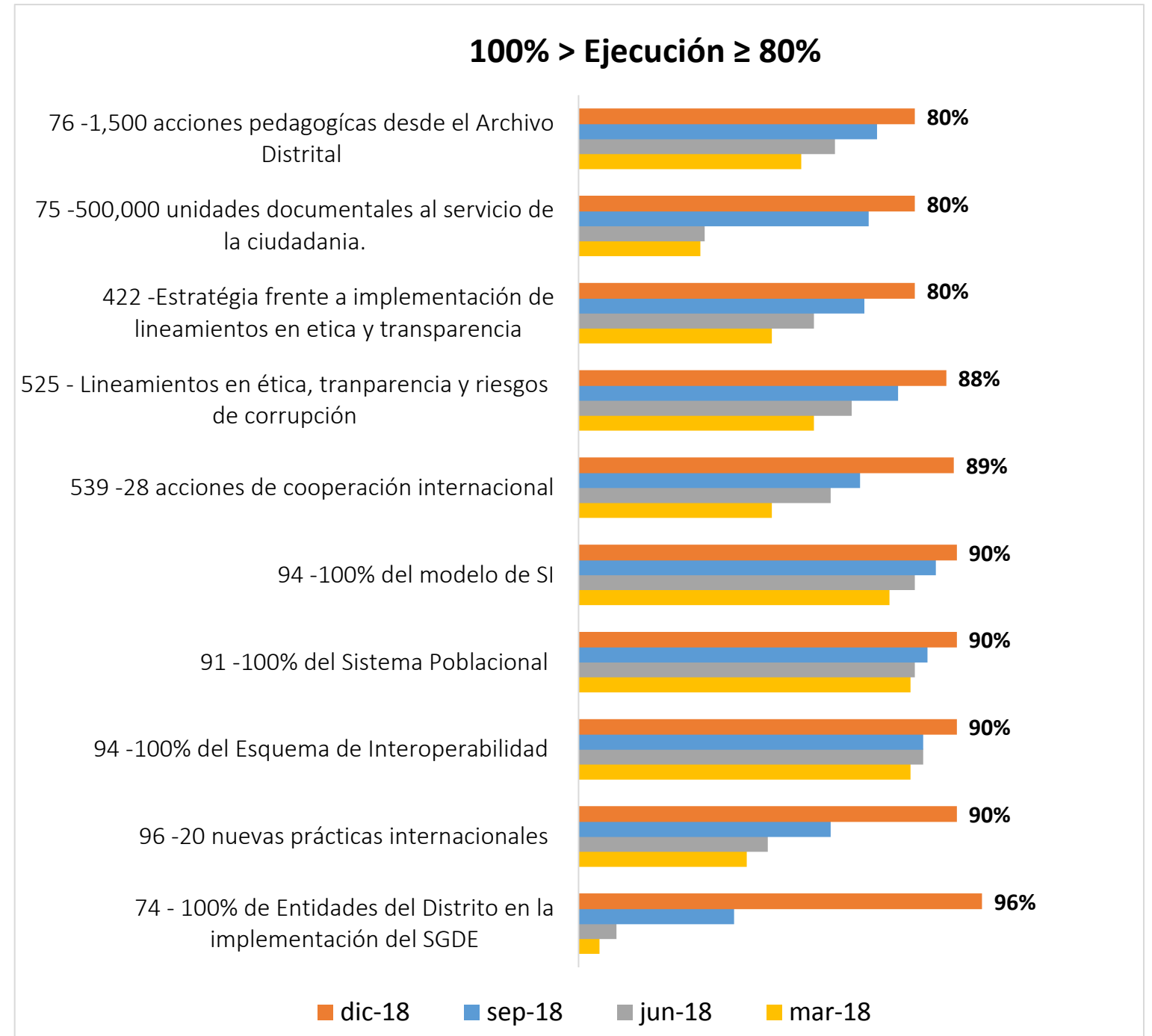
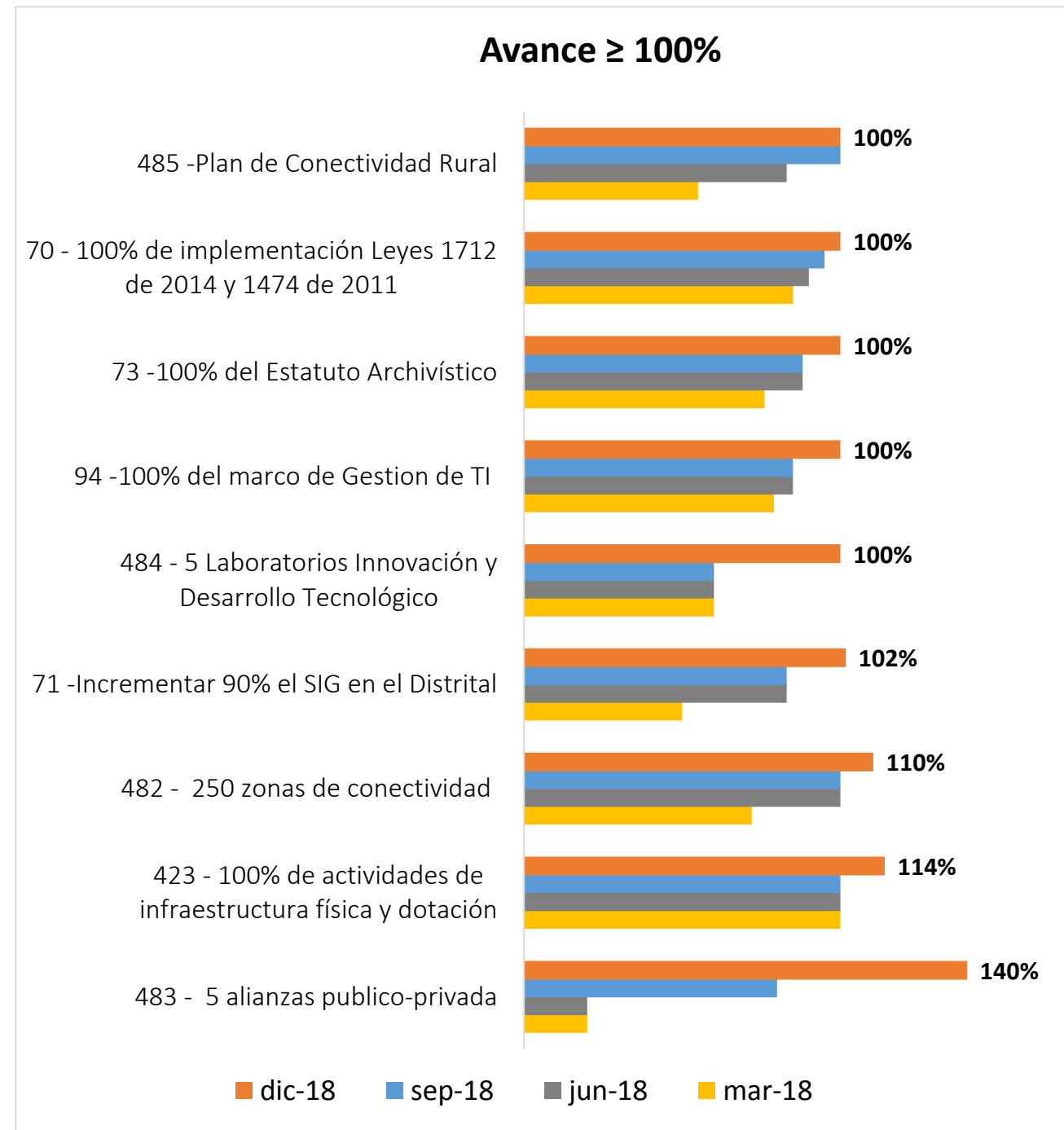
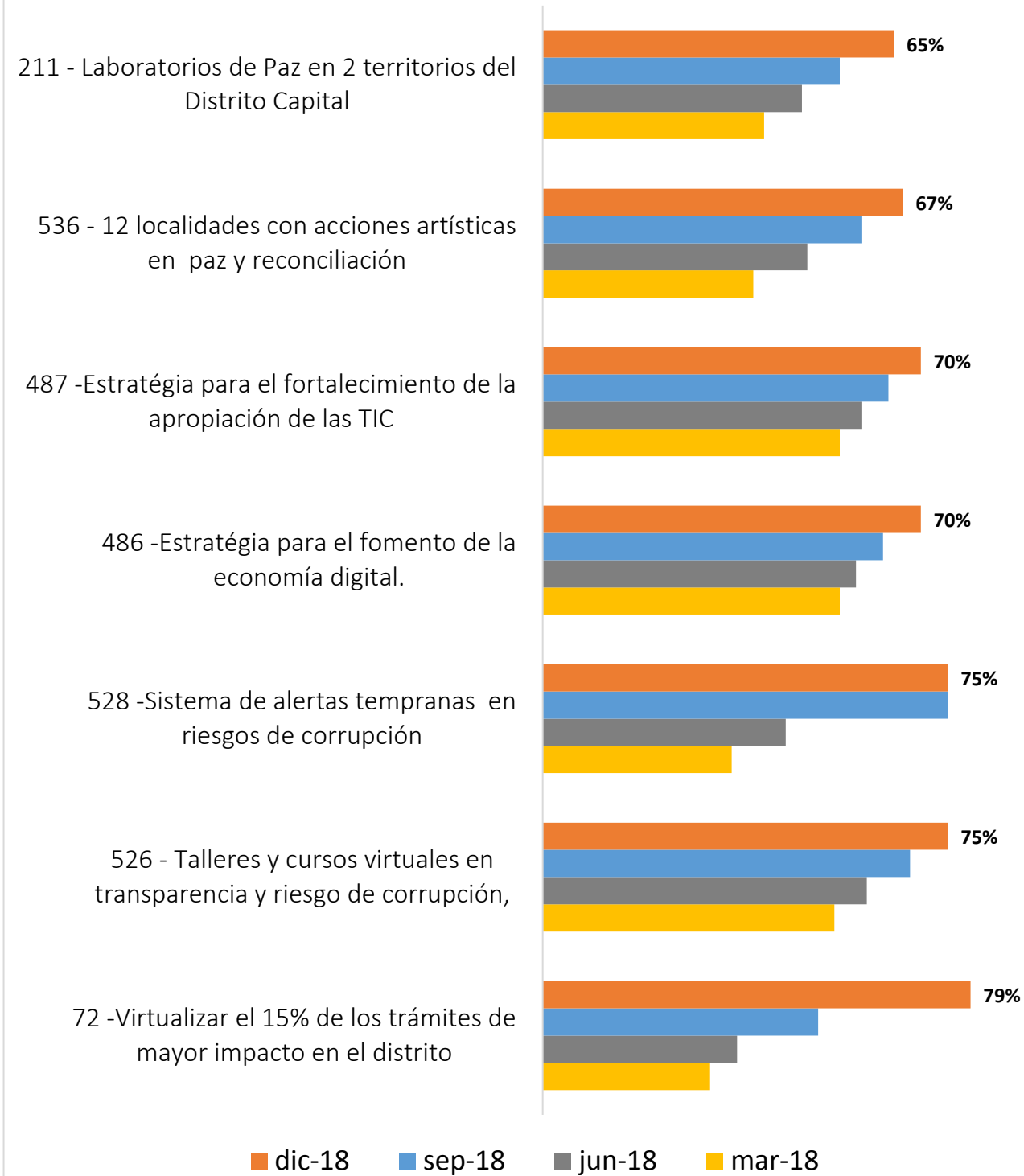


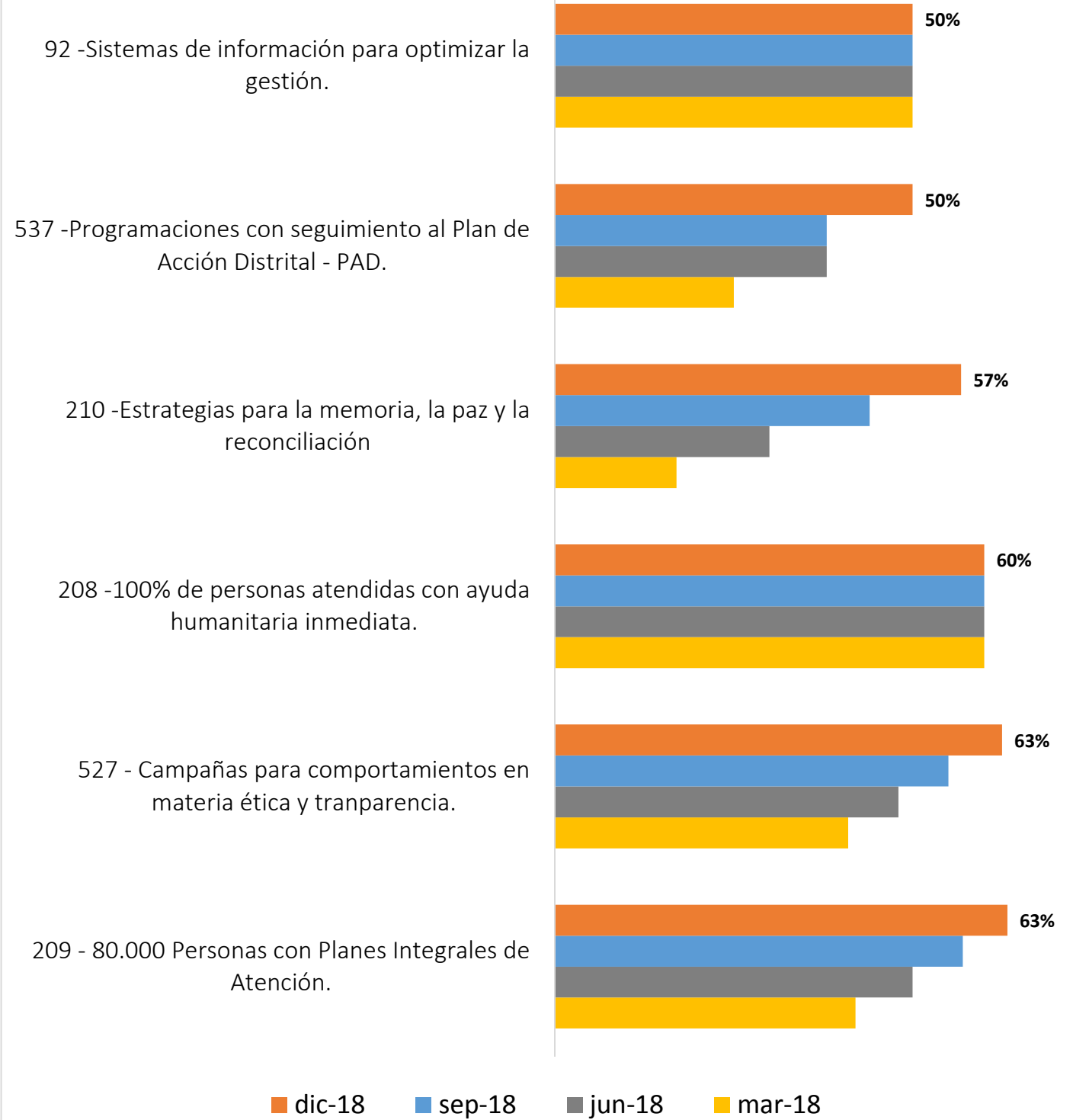
NÚMERO TOTAL DE METAS PRODUCTO (SEGPLAN)	32
METAS PRODUCTO CUMPLIDAS	9
AVANCE DE CUMPLIMIENTO DE METAS PRODUCTO DEL PLAN DE DESARROLLO (Promedio % cumplimiento de metas de proyectos de inversión)	84,0%
NÚMERO TOTAL DE METAS PROYECTO	104
METAS PROYECTO CUMPLIDAS	63
METAS PROYECTO CUMPLIDAS Vs. METAS PROYECTO PROGRAMADAS	61%



80% < Ejecución ≥ 63%



Ejecución < 63%



SEGUIMIENTO AL CUMPLIMIENTO DE METAS DEL PLAN DISTRITAL DE DESARROLLO
Corte al 31 de diciembre de 2018 (Cifras en millones de \$)

Código Producto	META PRODUCTO DEL PLAN DE DESARROLLO	EJECUCIÓN (MAGNITUD) ACUMULADA % (1)				EJECUCIÓN ACUMULADA (Millones de \$) (2)				RECURSOS PROGRAMADOS PDD	RECURSOS PROGRAMADOS 2019 -2020
		MARZO 2018	JUNIO 2018	RECURSOS PROGRAMADOS PDD (2016-2020)	DICIEMBRE 2018	MARZO 2018	JUNIO 2018	SEPTIEMBRE 2018	DICIEMBRE 2018		
70	Llevar a un 100% de implementación de las Leyes 1712 de 2014 y 1474 de 2011	85%	90%	95%	100%	\$ 46.022,45	\$ 54.429,25	\$ 67.620,55	\$ 72.196,98	\$ 113.336,18	38.476,72
71	Incrementar a un 90% la sostenibilidad del SIG en el Gobierno Distrital	50%	83%	83%	102%	\$ 15.156,23	\$ 15.409,64	\$ 15.912,55	\$ 16.233,43	\$ 35.593,98	19.231,10
72	Virtualizar el 15% de los trámites de mayor impacto de las entidades distritales	31%	36%	51%	79%	\$ 13.375,00	\$ 16.138,89	\$ 26.670,24	\$ 27.579,09	\$ 49.505,58	19.541,57
73	Realizar el 100% del Estatuto Archivístico	76%	88%	88%	100%	\$ 385,77	\$ 385,77	\$ 400,24	\$ 400,24	\$ 450,24	-
74	Asesorar el 100% de Entidades del Distrito en la implementación del Sistema de Gestión de Documentos Electrónico de Archivo del Distrito Capital	5%	9%	37%	96%	\$ 1.644,01	\$ 1.644,01	\$ 1.706,73	\$ 1.706,73	\$ 3.551,92	253,50
75	Poner al servicio de la ciudadanía 500,000 unidades documentales procesadas	29%	30%	69%	80%	\$ 2.419,29	\$ 2.419,29	\$ 2.722,00	\$ 2.812,85	\$ 5.752,12	2.768,87
76	Realizar 1,500 acciones de divulgación y pedagogía desde el Archivo Distrital	53%	61%	71%	80%	\$ 1.470,50	\$ 1.470,50	\$ 1.728,68	\$ 2.004,95	\$ 5.309,93	3.219,22
91 (4)	Diseñar el 100% del Sistema Poblacional	79%	80%	83%	90%						
92	Optimizar sistemas de información para optimizar la gestión (Hardware y Software)	50%	50%	50%	50%	\$ 5.642,85	\$ 5.642,85	\$ 6.221,60	\$ 7.873,64	\$ 26.933,20	18.396,08
93 (4)	Definir e implementar el 100% del Esquema de Interoperabilidad	79%	82%	82%	90%						
94 (4)	Implementar el 100% del marco de Gestión de TI	79%	85%	85%	100%						
95 (4)	Implementar el 100% del modelo de SI	74%	80%	85%	90%						
96	Identificar y compartir 20 nuevas prácticas internacionales	40%	45%	60%	90%	\$ 10.162,97	\$ 10.341,18	\$ 10.371,73	\$ 10.408,00	\$ 11.074,00	1.896,30
208	100% de personas atendidas con ayuda humanitaria inmediata / Personas que solicitan ayuda humanitaria y cumplen los requisitos que para este fin tiene la Personería	60%	60%	60%	60%	\$ 12.961,53	\$ 18.453,99	\$ 19.747,19	\$ 20.598,12	\$ 37.861,78	16.543,65
209	80.000 Personas con Planes Integrales de Atención con seguimiento (PIA) aplicados	42%	50%	57%	63%	\$ 7.994,18	\$ 9.030,56	\$ 10.396,01	\$ 11.898,57	\$ 24.495,83	18.698,50
210	Diseñar e implementar 3 estrategias para la memoria, la paz y la reconciliación	17%	30%	44%	57%	\$ 4.044,07	\$ 4.918,22	\$ 6.023,34	\$ 6.691,00	\$ 12.021,00	4.752,20
211	Desarrollar Laboratorios de Paz en 2 territorios del Distrito Capital	41%	48%	55%	65%	\$ 583,97	\$ 583,97	\$ 869,97	\$ 887,89	\$ 1.374,64	472,05
422	Implementación de una estrategia anual de asesoría y seguimiento frente a la implementación de los lineamientos dados en materia de gestión ética, transparencia, planes anticorrupción y procesos de alto riesgo	46%	56%	68%	80%	\$ 251,86	\$ 336,65	\$ 336,86	\$ 342,35	\$ 530,87	188,52

SEGUIMIENTO AL CUMPLIMIENTO DE METAS DEL PLAN DISTRITAL DE DESARROLLO
Corte al 31 de diciembre de 2018 (Cifras en millones de \$)

Código Producto	META PRODUCTO DEL PLAN DE DESARROLLO	EJECUCIÓN (MAGNITUD) ACUMULADA % (1)				EJECUCIÓN ACUMULADA (Millones de \$) (2)				RECURSOS PROGRAMADOS PDD	RECURSOS PROGRAMADOS 2019 -2020
		MARZO 2018	JUNIO 2018	RECURSOS PROGRAMADOS PDD (2016-2020)	DICIEMBRE 2018	MARZO 2018	JUNIO 2018	SEPTIEMBRE 2018	DICIEMBRE 2018		
423	Desarrollar el 100% de actividades de intervención para el mejoramiento de la infraestructura física y dotación de sedes administrativas	100%	100%	100%	114%	\$ 17.845,71	\$ 18.213,71	\$ 20.486,42	\$ 20.923,54	\$ 32.127,00	9.013,90
482	Alcanzar 250 zonas de conectividad pública	72%	100%	100%	110%	\$ 382,00	\$ 425,78	\$ 496,88	\$ 534,00	\$ 539,00	-
483 (4)	Lograr 5 alianzas público-privada para atender las problemáticas TIC de la Ciudad	20%	20%	80%	140%						
484	Desarrollar 5 Laboratorios o Fábrica de Innovación y Desarrollo Tecnológico	60%	60%	60%	100%	\$ 1.737,14	\$ 1.737,14	\$ 2.137,14	\$ 2.151,30	\$ 2.152,77	-
485	Realizar un Plan de Conectividad Rural	55%	83%	100%	100%	\$ 382,00	\$ 425,38	\$ 496,88	\$ 534,00	\$ 539,00	-
486	Diseñar e implementar una estrategia para el fomento de la economía digital a través de la potenciación de aplicaciones, contenidos y software	55%	58%	63%	70%	\$ 16.772,83	\$ 17.676,76	\$ 18.330,59	\$ 18.678,20	\$ 24.396,00	5.153,63
487	Diseñar e implementar una estrategia para el fortalecimiento de la apropiación de las TIC	55%	59%	64%	70%	\$ 5.983,71	\$ 6.232,18	\$ 7.383,92	\$ 7.461,63	\$ 11.653,51	3.938,67
525	Formular lineamientos en materia de gestión ética, armonización de la Ley de Transparencia, actualización de sitios WEB, riesgos de corrupción estrategias antitrámites, estrategia de atención al ciudadano y estandarización del proceso de compras y contratación	56%	65%	76%	88%	\$ 1.591,17	\$ 1.591,17	\$ 1.725,57	\$ 1.892,65	\$ 5.001,42	3.103,76
526	Diseño y desarrollo de talleres y cursos virtuales en materia de transparencia, gestión del riesgo de corrupción, formulación de estrategias antitrámites, gestión documental y atención al ciudadano	54%	60%	68%	75%	\$ 1.264,60	\$ 1.264,60	\$ 2.752,07	\$ 2.752,07	\$ 7.018,16	3.955,83
527	Campañas anuales para promover la transformación de comportamientos y prácticas institucionales en materia ética, transparencia y acceso a la información pública y no tolerancia con la corrupción	41%	48%	55%	63%	\$ 119,30	\$ 172,46	\$ 172,88	\$ 177,93	\$ 838,30	660,37
528	Diseño, formulación y puesta en marcha de un sistema de alertas tempranas que articule los diferentes sistemas de información existentes para la toma de medidas preventivas en ámbitos focalizados en riesgos de corrupción	35%	45%	75%	75%	\$ 225,35	\$ 225,35	\$ 288,34	\$ 311,21	\$ 938,83	627,33
536	Beneficiar a 12 localidades con organizaciones sociales a través de acciones artísticas, culturales y pedagógicas en materia de memoria, paz reconciliación	39%	49%	59%	67%	\$ 0,00	\$ 0,00	\$ 128,00	\$ 128,00	\$ 223,00	
537	4 programaciones con seguimiento al Plan de Acción Distrital - PAD para la Atención y Reparación Integral a las víctimas del conflicto armado residentes en Bogotá, D.C.	25%	38%	38%	50%	\$ 22.358,40	\$ 24.768,83	\$ 27.515,79	\$ 30.544,62	\$ 47.755,23	16.708,22
539	Desarrollar 28 acciones para la promoción y cooperación internacional	46%	60%	67%	89%	\$ 1.909,29	\$ 2.132,02	\$ 3.977,97	\$ 4.041,00	\$ 5.515,00	1.472,06
	TOTALES	52%	60%	70%	84%	\$ 192.686,18	\$ 216.070,16	\$ 256.620,14	\$ 271.764,01	\$ 466.488,49	\$ 189.004,83

(1) Informe SEGPLAN IV Trimestre 2018 – Ejecución Acumulada en magnitud

(2) Informe SEGPLAN IV Trimestre 2018 – Ejecución Presupuestal acumulada vigencias 2016, 2017 y 2018

(3) Informe SEGPLAN IV Trimestre 2018 – Recursos por ejecutar al 31 de diciembre 2018

(4) Metas sin proyecto de inversión asociado en SEGPLAN.