

SEÑORES

TRIBUNAL DE BOGOTA (REPARTO)

E. S. D.

Asunto: Acción de Tutela para amparar el derecho al VOTO y a la REPRESENTACIÓN LEGÍTIMA EN LA ALCALDIA MAYOR DE BOGOTÁ y a la INFORMACIÓN VERAZ, en conexidad con el derecho al DEBIDO PROCESO y a la PUBLICIDAD TRASPARENTE en la elección del Alcalde Mayor de Bogotá.

Accionado: Registraduría Nacional del Estado Civil

Vinculado: CNE, Auditores de las campañas a la Alcaldía Mayor de Bogotá

Accionante: Willy Fernando Urrego Acosta

Willy Fernando Urrego Acosta, identificado como aparece al pie de mi firma, domiciliada en la ciudadde Bogotá, invocando el artículo 86 de la Constitución Política, instauro ACCIÓN DE TUTELA contra la Registraduría Nacional del Estado Civil, con el objeto de que se protejan los derechos fundamentales a la REPRESENTACIÓN LEGÍTIMA y a la INFORMACIÓN VERAZ , en conexidad con el derecho a la PUBLICIDAD y AL DEBIDO PROCESO , fundamentada en los siguientes:

I. HECHOS

1. El 29 de octubre de 2023 se realizó la votación para elegir el Alcalde Mayor de la ciudad de Bogotá para el periodo de 2024 - 2027, al igual que las elecciones regionales de alcaldes, gobernadores, concejo, asamblea, juntas de administraciones locales en todos los municipios y departamentos del país.

2. Ese mismo día, a partir de las 4:20 PM, cada 5 minutos, la Registraduría emitió boletines informativos de preconteo que informaban sobre la elección a la Alcaldía de Bogotá, con los datos del número de mesas y votos contados hasta ese momento, y los publicó a través de sus plataformas informáticas institucionales: página web <https://www.registraduria.gov.co/>, aplicación móvil para teléfono, e informó de ellos también en la transmisión en el canal institucional de YouTube de la Registraduría <https://www.youtube.com/watch?v=MLNXNdbSvWg>, y de Facebook <https://www.facebook.com/RegistraduriaNacional/videos/1245414939470003>

Cada uno de estos boletines informó cuantas mesas y votos iban contados en un momento específico de corte (hora y minutos) para la elección de la alcaldía de Bogotá, lo que debía configurar una huella estadística de cómo se efectuó. a lo largo del tiempo, el conteo de los votos físicos que los votantes de Bogotá depositaron en cada mesa de votación, que es un proceso donde un sinnúmero de votos se cuenta a cada minuto. Esta es una pieza fundamental para la transparencia del conteo, para la revisión y auditoría de los resultados.

3. Desde las 4:00 PM, los medios de información nacionales y locales de radio, televisión, y varios canales de redes sociales en YouTube y Facebook, divulgaron los boletines de preconteo de la alcaldía de Bogotá, tomando como fuente, los datos publicados a través de las plataformas informáticas institucionales de la Registraduría.

4. Desde las 4:00 PM del 29 de octubre de 2023 hasta la fecha, consulté los resultados de preconteo de los votos y mesas escrutadas para la ciudad de Bogotá, a través de la página web y la aplicación móvil institucional de la Registraduría, y encontré que existen DOS VERSIONES DISTINTAS DE LOS DATOS DE PRECONTEO, una llamada AVANCES y otra llamada BOLETINES. *(Ver PRUEBA 3 – video que muestra que por medio de la página web de la Registraduría, se acceden dos grupos de datos distintos, AVANCES y BOLETINES)*

Es decir, que para un único ejercicio de preconteo de los votos a la alcaldía de Bogotá del 29 de octubre de 2023, pude establecer que la Registraduría cuenta con dos versiones distintas de los datos de preconteo que se pueden acceder a través de sus propias aplicaciones institucionales. Como los datos de estas dos versiones no son iguales, al consultar los datos de preconteo usando las aplicaciones institucionales de la Registraduría, obtuve datos contradictorios, como en el siguiente hallazgo:

Alcaldía de Bogotá 5:00 PM (misma hora, datos distintos): en los datos de BOLETINES se muestra que a las **5:00 PM** había **6,865** mesa contada y **1,071,104** votantes contados; y AVANCES muestra que a las **5:00 PM** había **4,795** mesas contadas y **708,003** votantes contados. *Fuente de datos y fotos: aplicación móvil para teléfono de la Registraduría*

BOLETINES

AVANCES

Corte	Mesas contadas	Votantes contados
5:00 PM	6,865	1,071,104

Corte	Mesas Contadas	Votos contados
5:00 PM	4,795	708,003



Es muy importante tener en cuenta que cuando no hay certeza sobre los datos electorales de un boletín, se pierde la certeza de los datos electorales de todas las mesas contadas desde el boletín anterior, y así sucesivamente.

Los hallazgos encontrados de doble contabilidad y contradicciones se presentan para todos los datos y momentos de corte, ocurren para los boletines, desde el boletín 1 al 18 de la Alcaldía de Bogotá, lo que afecta a más de 17000 mesas que supuestamente se habían contado entre esos boletines. (Prueba 3 – Hallazgos completos del boletín 1 al 18 de la Alcaldía de Bogota)

Estas contradicciones hacen imposible establecer con certeza, el número de mesas y votos que se habían contado en un momento dado, pues se rompió la TRAZABILIDAD del conteo de los votos, en un proceso electoral donde cada minuto se cuentan, digitalizan y se reportan a la ciudadanía un sinnúmero de votos nuevos.

Esto tiene el agravante, de que esas dos versiones de los datos reposan y son publicados por una misma entidad pública que es la Registraduría, y la acceden todos los ciudadanos. De esa manera, la huella se volvió fraudulenta porque no hay certeza de su veracidad, y en consecuencia se perdió la integralidad y se rompió la cadena de custodia de esos datos digitales de preconteo, cuyo tratamiento es responsabilidad de la Registraduría.

(VER PRUEBA 4 – videos que muestra las contradicciones e inconsistencias percibidas por la ciudadanía por los datos contradictorios que muestra la página y la aplicación institucional para teléfono móvil de la Registraduría, y en los boletines publicados por los medios de información)

5. Encontré que los hallazgos de estas dos versiones DISTINTAS de los datos de preconteo, se presentan de manera generalizada para todas las elecciones del 29 de octubre de 2023 en los municipios, ciudades, gobernaciones, asambleas, JAL.

6. A través de la aplicación web de la Registraduría <https://www.registraduria.gov.co/>, descargué e imprimí documentos oficiales en formato PDF generados por la Registraduría con los datos de preconteo para un momento de corte dado. Imprimí tanto el PDF generado con datos electorales extraídos de la versión de AVANCES, como los generados con datos de la versión de BOLETINES.

Así obtuve documentos oficiales públicos emitidos por una entidad del Estado, que tienen información y datos contradictorios del número de votos y mesas contadas para 18 momentos de corte, que coinciden con el lapso de tiempo en que supuestamente se contaron el 87% de todas la mesas y el 90% de los votos para la Alcaldía Mayor de Bogotá:

Abajo, dos documentos PDF, que están completos en la prueba 4. Estos documentos fueron generados por la aplicación institucional de la página web de la Registraduría. El que se generó usando los datos de BOLETINES muestra, por ejemplo, que a las **5:00 PM** del 29 de octubre en Bogotá, se habían contado 6865 mesas, y el que se generó usando los datos contenidos en AVANCES muestra que a las **5:00 PM** se habían contado 4795 mesas

a) Lo que dicen los datos de Avances a corte de 17:00:

ALCALDE
COLOMBIA / BOGOTÁ D.C.

Avance 11 17:00h 29/10/2023

MESAS INFORMADAS	4.795	26,95%	VOTANTES	708.003	11,77%
------------------	-------	--------	----------	---------	--------

INFORMACIÓN GENERAL

Votantes	708.003	11,77%			
Votos Válidos	690.034	97,58%	A partidos y candidatos	651.449	94,28%
			En Blanco	39.485	5,71%
Tarjetas no marcadas	5.100	0,72%	Votos Nulos	11.969	1,69%

b) Lo que dicen los datos de Boletines a corte de las 17:00:

ALCALDE
BOGOTÁ D.C. / BOGOTÁ D.C.

Boletín 9 17:00h 29/10/2023

MESAS INFORMADAS	6.865	38,59%	VOTANTES	1.071.104	17,82%
------------------	-------	--------	----------	-----------	--------

INFORMACIÓN GENERAL

Votantes	1.071.104	17,82%			
Votos Válidos	1.045.571	97,61%	A partidos y candidatos	988.534	94,54%
			En Blanco	57.037	5,45%
Tarjetas no marcadas	7.693	0,71%	Votos Nulos	17.840	1,66%

Esos mismo PDF, muestran datos distintos del número de votos a partidos.

a) Lo que dicen los datos de Avances a corte de 17:00:

Partidos	Votos	Porcentaje
PARTIDO NUEVO LIBERALISMO	316.502	45,80%
CON TODA POR BOGOTÁ	142.632	20,64%
PACTO HISTÓRICO BOGOTÁ	142.210	20,58%
LARA-DEMÓCRATA	17.024	2,46%
RECONSTRUYAMOS BOGOTÁ	13.528	1,95%
PARTIDO POLÍTICO DIGNIDAD & COMPROMISO	7.685	1,11%
PARTIDO CAMBIO RADICAL	7.015	1,01%
MAS ACCIONES MENOS ROSTROS	3.700	0,53%
MOVIMIENTO ALIANZA DEMOCRÁTICA AMPLIA	1.153	0,16%

a) Lo que dicen los datos de Boletines a corte de 17:00:

Partidos	Votos	Porcentaje
PARTIDO NUEVO LIBERALISMO CARLOS FERNANDO GALÁN PACHÓN	487.669	46,64%
CON TODA POR BOGOTÁ JUAN DANIEL OVIEDO ARANGO	213.582	20,42%
PACTO HISTÓRICO BOGOTÁ GUSTAVO BOLÍVAR MORENO	211.097	20,18%
LARA-DEMÓCRATA RODRIGO LARA RESTREPO	25.431	2,43%
RECONSTRUYAMOS BOGOTÁ DIEGO ANDRÉS MOLANO APONTE	20.931	2,00%

(Ver PRUEBA 8 – Pares de documentos PDF con datos contradictorios de votaciones a la Alcaldía Mayor de Bogotá que la ciudadanía obtuvo en la aplicación web institucional de la Registraduría)

7. Revisé las transmisiones que los medios de comunicación hicieron en vivo el 29 de octubre y cotejé la información de preconteo que divulgaron ese día. Encontré igualmente, contradicciones e inconsistencias en los datos que estos medios divulgaron a millones de conciudadanos el 29 de octubre de 2023, y que coinciden en que algunos divulgaron los datos de AVANCES y otros los de BOLETINES.

Incluso, en la mayoría de esas transmisiones se observa a quienes informan, usando la aplicación web y/o la aplicación móvil para teléfono de la Registraduría para consultar y a veces mostrar los datos de preconteo. Enlaces a estas transmisiones:

- Transmisión Caracol Radio: <https://www.youtube.com/watch?v=WbHA3w0vW0Q>
- Transmisión RCN: <https://www.youtube.com/watch?v=NM56zQt46ag>
- Transmisión RTVC : https://www.youtube.com/watch?v=h_Ya0L5bMII&t=5830s
- Transmisión BluRadio: <https://www.youtube.com/watch?v=NM56zQt46ag>
- Transmisión Canal Capital: <https://www.youtube.com/watch?v=BTt23KrOAh4>

8. Una vez pude acceder en la semana siguiente a la elección, a los datos completos de la versión de BOLETINES para Bogotá, varios ciudadanos tabulamos e hicimos un análisis estadístico de los datos del preconteo comunicados por la Registraduría.

Este ejercicio de control ciudadano se vio obstaculizado porque la página y aplicaciones de la Registraduría estuvieron caídas intermitentemente desde el mismo día de la elección, y durante el preconteo, hasta el 4 de noviembre. Además, el acceso a los boletines 2, 5, 15 y 17 daba un mensaje de error y no pudimos ver esos datos antes de esa fecha.

Después de tabular todos los boletines de Bogotá, calculamos el porcentaje% en que los votos nuevos aumentaron para cada candidato de boletín a boletín.

Este cálculo se hace sobre el mismo candidato y en una situación orgánica como la de unas elecciones, debería variar al compararse entre candidatos; es decir, no siempre el que va ganando debería tener más alto el porcentaje de crecimiento en votos nuevos, ni el que va

perdiendo tener el menor porcentaje, como ilustro en un ejemplo a continuación y como se observó al tabular el municipio de Pupiales, Nariño. (PRUEBA 2 – Ejemplo tabulación de Pupiales).

Aquí un ejemplo hipotético con tres candidatos A, B y C y sus votos en 2 boletines. A tiene más votos que B y C, en ambos boletines, y también aumentó en más votos nuevos. Sin embargo, al calcular el porcentaje % en que A creció con sus votos nuevos, A creció mucho menos que B y C; y B siendo quien menos votos lleva, fue el que más creció.

	Candidato A	Candidato B	Candidato C
Boletín 1	100	10	20
Votos nuevos	+ 20 votos	+ 15 votos	+ 10 votos
Boletín 2	120	25	30
Crecimiento en votos nuevos	20%	150%	50%

Cuando comparamos los resultados de este cálculo entre Galán, Oviedo, y Bolívar, observamos un patrón uniforme entre los boletines el preconteo 7 al 17, en el que Galán siempre tiene el porcentaje% de crecimiento de votos nuevos mas alto(en verde), Bolívar el más bajo (en rojo) y Oviedo en medio de los dos (en amarillo). Este patrón estadísticamente es altamente improbable a menos que los datos sean programados:

Boletín	Mesas	Bolivar	Galán	Oviedo	Lara	Molano	Robledo	Vargas	Ramos	Quintero	Blanco	lo Marcado
1	17789	8	14	7	0	0	0	1	1	0	1	0
	40	2725%	2314%	3014%								
2	41	226	338	218	29	12	22	13	8	1	78	3
	88	348%	456%	364%	317%	575%	236%	254%	100%	2400%	399%	733%
3	129	1.012	1.878	1.012	121	81	74	46	16	25	389	25
	180	288%	284%	300%	335%	301%	184%	278%	555%	124%	234%	232%
4	309	3.925	7.206	4.051	526	325	210	174	105	56	1300	83
	358	228%	215.6%	216.4%	212%	196%	183%	221%	190%	54%	214%	186%
5	667	12.882	22.745	12.816	1639	961	607	558	305	86	4084	237
	795	178%	202%	172%	163%	191%	204%	195%	183%	307%	166%	321%
6	1.462	35.749	68.766	34.860	4312	2798	1.843	1.646	862	350	10844	997
	1.372	120%	186%	120%	45%	144%	127%	129%	135%	104%	112%	170%
7	2.834	78.528	162.584	77.775	9.444	6.837	4.178	3772	2029	713	22965	2688
	1.961	81%	95%	83%	80%	98%	84%	86%	82%	62%	72%	90%
8	4.795	142.210	316.502	142.632	17024	13528	7.685	7015	3700	1153	39485	5100
	2.170	48%	54%	50%	49%	55%	15435 de 17789 (87% de todas las mesas)					51%
9	6.965	211.097	487.669	213.582	2543	20.93	2.796.389 votos					1693
	2.147	35%	40%	38%	35%	41%	que equivalen al 90% de los votos reportados por la reg.					95%
10	9.112	284.453	683.754	293.818	34395	2956						1375
	2.334	27%	32%	29%	27%	32%	Bol.6-17					98%
11	11.446	361.576	900.926	379.804	43.742	39.13	12 boletines					1247
	1.696	17%	20%	19%	18%	21%						17%
12	13.342	424.604	1.080.583	451.701	51.612	47.27	Al comparar los porcentajes % en que cada candidato incrementó en votos nuevos respecto a sus votos en el boletín anterior, se ve que hay un patrón entre los porcentajes que se mantiene, lo que sugiere que no es el resultado de un conteo de votos orgánico, sino programado: el más alto %porcentaje Galán, le sigue Oviedo y el mas bajo Bolívar.					543
	1.335	10%	12%	11%	11%	12%						11%
13	14.677	469.027	1.209.227	501.907	57.098	52.94						297
	938	6.64%	7.5%	7.0%	6%	8%						7%
14	15.615	500.169	1.299.757	536.833	60.770	56.94						521
	602	3.9%	4.3%	4.2%	4%	4%						134
15	16.217	519.722	1.355.874	559.584	63.157	59.44						1630
	418	2.69%	2.89%	2.75%	2.6%	3.1%						1630
16	16.635	533.679	1.395.097	574.975	64.819	61.25	El que ese patrón se mantenga en el tiempo, fuerza el orden entre los 3 y una vez se alcance este se mantiene en el tiempo, como pasa aquí: en los boletines 5,6,7 Bolívar esta por encima de Oviedo, pero desde el boletín 6, comienza el patrón, lo que hace que Oviedo supere a Bolívar en el boletín					1950
	262	1.58%	1.68%	1.67%	1.6%	1.7%						1950
17	16.897	542.122	1.418.519	584.580	65.041	62.31						2244
	210	1.233%	1.347%	1.230%	1.30%	1.30%						2244
18	17.107	548.807	1.437.622	591.771	66.700	63.12						20490
	160	0.982%	1.000%	0.879%	1.01%	0.95%						20490
19	17.267	554.195	1.452.002	596.971	67.373	63.725						20624
	112	0.670%	0.688%	0.638%	0.74%	0.67%						20624
20	17.379	557.908	1.462.005	600.782	67.870	64.151						20.701
	74	0.469%	0.406%	0.422%	0.48%	0.37%						20.701
21	17.453	560.525	1.467.944	603.320	68.199	64.387						0.46%
	67	0.410%	0.423%	0.366%	0.41%	0.41%						0.46%

(Véase PRUEBA 2 – Documento completo con tabulación y análisis)

Este patrón fuerza a que se llegue a un orden entre los candidatos donde el que siempre tiene un porcentaje % mayor de crecimiento llegue a tener más votos que los otros dos, y el que tiene el menor llegue a tener menos votos que los otros dos, y una vez se obtenga ese orden garantiza, además, que perdure una distancia porcentual en el tiempo.

Este hallazgo es de mucha relevancia, porque entre los boletines 7 y 17 se asignaron el 90% de los votos supuestamente contados en el preconteo, y sugiere que los datos fueron presuntamente programados y no resultaron de un conteo manual orgánico.

9. En la tabulación de los resultados del preconteo de la alcaldía de Bogotá, encontramos que el Promedio de Votos por Mesa, siendo que es un promedio y no un acumulado, tiene un patrón inusual de crecimiento boletín a boletín, lo que se podría lograr si se ordenaran de menor a mayor las combinaciones de la totalidad de los E-14 antes de ser supuestamente reportadas en los boletines, o si los datos son generados por un algoritmo para inflar artificialmente el número de votos.

10. En la semana del 25 de noviembre, encontramos que se borró la metadata de los archivos PDF que la Registraduría digitaliza y que contienen la imagen de los E14 que los ciudadanos podemos acceder a través de la página web institucional de la Registraduría y que son resguardados por esta entidad en sus plataformas informáticas.

La metadata de un PDF, es el conjunto de datos que describen el contenido, autor, rastro de creación, cambio y carga del archivo. Los archivos PDF vienen con esa metadata siempre, así que presuntamente el proceso de removerlo se hizo de manera intencional; al hacerlo se perdió la integridad del archivo PDF, pues se perdió la trazabilidad y por ende la transparencia de cuando se creó, cuando se subió, cuando se modificó.

En el caso del PDF de un E-14, esta acción generalizada despierta graves interrogantes que la Registraduría, como responsable de la custodia de la información electoral, debe responder sobre las razones para que esta metadata se hubiese borrado, quienes son los responsables de los graves perjuicios ocasionados y cuál es la acción legal correspondiente.

(Ver PRUEBA 7 – Video donde se muestra la falta de metadata en los PDF de los formularios E- 14 que reposan en los sistemas de la Registraduría.)

II. DERECHOS VULNERADOS Y OPORTUNIDAD DE AMPARO

Estimo que está siendo violado el derecho fundamental a una INFORMACIÓN VERAZ y que se violó el derecho al DEBIDO PROCESO y a una PUBLICIDAD TRASPARENTE, todos estos derechos que en este caso concreto se relacionan con el derecho al VOTO y una REPRESENTACIÓN LEGÍTIMA, estos derechos están consagrados en los artículos 2, 20, 28, 29, 40, 103 de la Constitución Política de Colombia de 1991.

Aunque existe el mecanismo de control de nulidad, el 20 de diciembre de 2023 la Rama Judicial entró en vacancia judicial hasta el 11 de enero de 2024, por lo que no es posible usar ese mecanismo para acceder a la Administración de Justicia en ese lapso de tiempo y entonces ese mecanismo resulta ineficaz para prevenir que se ocasione un perjuicio inminente al derecho fundamental de la REPRESENTACIÓN LEGÍTIMA conexo al derecho fundamental al DEBIDO PROCESO, con la posesión el 1 de Enero de 2024 en la alcaldía de Bogotá, de un candidato electo con escrutinios que, como lo sugieren las alertas estadísticas y las pruebas aportadas de una doble contabilidad de los datos de conteo, se han realizado con presuntos fraudes procesales que vulneraron la cadena de custodia de los datos electorales digitales en los sistemas informáticos institucionales a cargo de la Registraduría.

Lo anterior hace que el control de nulidad no resulte eficaz en este caso concreto, y por lo tanto, se configura la posibilidad de reclamar vía acción de tutela la protección de los derechos mencionados.

PERJUICIO IRREMEDIABLE

En el presente caso la amenaza de perjuicio irremediable nace cuando se rompe la cadena de custodia de la información y los datos electorales en la etapa legal de preconteo.

El derecho al voto es un derecho constitucional, y su custodia es un servicio público a cargo del Estado en cabeza de la Registraduría y el Consejo Nacional Electoral, y en favor de todos los habitantes del territorio nacional, siendo que es un deber del Estado proveer a los ciudadanos los medios logísticos e informativos para que las elecciones se lleven de manera adecuada y reflejen la voluntad electoral ciudadana.

Cadena de Custodia del voto y los datos electorales

Una de las garantías fundamentales que debe preservarse durante un proceso de votación, es que cada uno de los votos emitidos sea adecuadamente procesado y contabilizado en los resultados finales.

Para lograr esto los procedimientos electorales deben ser transparentes y auditables, que aseguren a cada elector el respeto de su voluntad expresada con su voto, a través de una Cadena de Custodia que debe asegurar que la información de los datos electorales se mantiene inalterada durante su paso por cada etapa del proceso electoral, y esto incluye la ETAPA LEGAL DEL PRECONTEO y los datos digitales generados, publicados e informados en él. Cuando la cadena de custodia del voto y los datos electorales se ve vulnerada, se viola el debido proceso y la votación se vuelve ilegítima.

Doble contabilidad de la votación. En la votación para la elección del Alcalde Mayor de Bogotá, la Registraduría no cumplió con sus deberes de transparencia, custodia y tratamiento de la información y los datos electorales, entre otras circunstancias porque almacenó dos versiones distintas del conteo de los mismos votos, con datos electorales contradictorios, que al consultarse presenta que para un misma hora y minutos hay dos valores distintos del conteo de votos y mesas de votación, o que el conteo de votos es mayor en momentos que están atrás en el tiempo.

Se evidencia entonces, que bajo la responsabilidad de la Registraduría se rompió la cadena de custodia de los datos electorales, pues se infiere de los hallazgos expuestos que incluso manejó dos estructuras de datos paralelas con datos distintos, levantando la sospecha de cuáles fueron las manos invisibles y en qué momento se llenaron esas estructuras paralelas con datos por parte de la misma Registraduría.

Alertas Estadísticas. Los hallazgos estadísticos en los datos de preconteo de la Alcaldía de Bogotá sugieren que los datos almacenados en las estructuras paralelas no proceden de un ejercicio orgánico de conteo manual de votos, sino de una programación algorítmica de los datos, especialmente en los boletines 7 al 17 donde se asignaron el 90% de los votos supuestamente contados para la alcaldía de Bogotá.

Todo en su conjunto, la doble contabilidad y las alertas estadísticas, son indicios de un presunto sabotaje de carácter informático PROGRAMADO para forzar un resultado electoral.

Es preciso establecer que la posesión de un candidato a la Alcaldía Mayor de Bogotá, elegido mediante una presunta violación del debido proceso, es una amenaza inminente al sistema democrático, la representación ciudadana y la fe pública.

Una amenaza que se legalizó durante la etapa de Escrutinio, porque en esa etapa para la Alcaldía de Bogotá solo se contaron votos físicos para menos de un 5% de las mesas escrutadas.

Entonces, la amenaza del perjuicio irremediable AL DERECHO DE REPRESENTACIÓN LEGÍTIMA se materializa como resultado de que en la elección a la Alcaldía Mayor de Bogotá, se violaron LOS DERECHOS FUNDAMENTALES al DEBIDO PROCESO ELECTORAL, a la INFORMACIÓN VERAZ y a la PUBLICIDAD TRASPARENTE; y además porque se vulneraron los principios de VERDAD ELECTORAL, TRASPARENCIA Y PUBLICIDAD, en conexidad con el de la NEUTRALIDAD TECNOLÓGICA que reza que “La Organización Electoral dispondrá de los medios y sistemas tecnológicos idóneos que optimicen el proceso electoral y garanticen los principios aquí descritos”, enunciados en el Código Electoral art.4 TITULO I.

LOS DATOS DE PRECONTEO Y SUS EFECTOS JURÍDICOS Y PROBATORIOS

La Registraduría ha señalado que los datos de los boletines de preconteo son meramente informativos y no son jurídicamente vinculantes, sin embargo, son el resultado de actos administrativos de una entidad pública y corresponden a una ETAPA LEGAL del proceso electoral establecida en el capítulo 1, TITULO VIII del Código Electoral, y por lo tanto deben seguir el DEBIDO PROCESO y cumplir con los principios constitucionales de TRASPARENCIA y PUBLICIDAD, que también están enunciados en el TITULO I del Código Electoral, junto con el de VERDAD ELECTORAL.

Respecto al DEBIDO PROCESO y el principio de PUBLICIDAD de los actos administrativos, la sentencia C-341/14 de la Corte Constitucional dice:

“5.3. El derecho al debido proceso.

5.3.1. El debido proceso como derecho fundamental, se encuentra consagrado expresamente en el artículo 29 de la Constitución Política, y como primer elemento

cabe resaltar su aplicación no solo para los juicios y procedimientos judiciales, sino también para todas las actuaciones administrativas, cuando establece que: “*El debido proceso se aplicará a toda clase de actuaciones judiciales o administrativas*”. La jurisprudencia de esta Corporación ha precisado que la extensión del debido proceso a las actuaciones administrativas, tiene por objeto garantizar la correcta producción de los actos administrativos, y extiende su cobertura al ejercicio de la administración pública, en la realización de sus objetivos y fines estatales, cobijando todas sus manifestaciones”

(...)

“ 5.4. El principio de publicidad como expresión del debido proceso.

5.4.1. Una de las garantías del derecho fundamental al debido proceso es el principio de publicidad, en virtud del cual, se impone a las autoridades judiciales y administrativas, el deber de hacer conocer a los administrados y a la comunidad en general, los actos que aquellas profieran en ejercicio de sus funciones y que conduzcan a la creación, modificación o extinción de un derecho o a la imposición de una obligación, sanción o multa.

5.4.2. El principio de publicidad se encuentra consagrado en el artículo 209 de la Constitución Política, que señala que la función administrativa está al servicio de los intereses generales y se desarrolla con fundamento entre otros, en el principio de “*publicidad*”, el cual se evidencia en dos dimensiones.

5.4.3. La primera de ellas, como el derecho que tienen las personas directamente involucradas, al conocimiento de las actuaciones judiciales y administrativas, la cual se concreta a través de los mecanismos de comunicación y la segunda, como **el reconocimiento del derecho que tiene la comunidad de conocer las actuaciones de las autoridades públicas y, a través de ese conocimiento, a exigir que ellas se surtan conforme a la ley.** “ (Subrayado y negrita añadidos por fuera de texto)

Corrección de errores evidenciados en los datos del Preconteo. En la etapa de Escrutinio se abre la oportunidad de reparar los errores e irregularidades de LA ETAPA LEGAL DEL PRECONTEO y en algunos casos hacerlo cotejando con el conteo manual de votos físicos, según lo decida el Juez basado principalmente en el registro de los resultados en mesa de votación escritos en los formularios E-14.

Sin embargo, siendo que los datos de los boletines de preconteo tienen una huella electoral estadística, de los votos físicos y las mesas escrutadas, en cortes de tiempo cada 5 minutos, sorprende que en la etapa de Escrutinio no existan causales que faciliten hacer reclamaciones y apelaciones por datos incorrectos o indicios de sabotaje encontrados en los boletines de preconteo; causales que de existir impedirían, entre otros, la legalización de datos electorales productos de la utilización de tácticas fraudulentas como el uso de estructuras de datos

paralelas o la generación de datos electorales a través de programas de software en la etapa legal del preconteo; causales que ayudarían además a que se haga auditoria sobre dichas conductas.

Esto es lo que sucedió en las elecciones regionales del 29 de octubre de 2023, con los indicios estadísticos de una presunta programación sistémica y una doble contabilidad de los datos de preconteo de la Alcaldía de Bogotá, los cuales afectaron a los conjuntos de mesas y votantes que se muestran en los acumulados de los boletines.

Además de que el ciudadano no es considerado un sujeto activo para reclamaciones en la Etapa de Escrutinio, la falta de causales de reclamaciones sobre los errores o presuntos fraudes que se presentaron en los datos de los boletines, obstaculizó la posibilidad de que los votos de las mesas correspondientes a esos boletines fuesen contados manualmente de nuevo durante el Escrutinio, y así se restableciera la certeza de unos datos legítimos.

Como eso no pasó, en su lugar se declararon como ciertos una cantidad masiva de datos de un origen presuntamente fraudulento donde existen indicios y pruebas sólidas.

Entonces, la falta de esta causal de reclamación es un caldo de cultivo para que quede oculta la existencia de una doble contabilidad de datos, y el escrutinio se vuelve entonces la mejor forma de legitimar conductas fraudulentas de doble contabilidad y programación sistémica de datos electorales, atentando contra el principio de Neutralidad Tecnológica del TITULO I del Código Electoral.

El Preconteo como elemento de control y auditoría del debido proceso. Un hecho que queda al descubierto además, es que tener una ETAPA LEGAL DE PRECONTEO hace posible tener una trazabilidad del ejercicio del conteo manual de votos, y abre la oportunidad de hacer control y auditoria electoral con la huella estadística de como esos datos electorales fueron contados manualmente.

El vacío de seguridad jurídica al no contemplar a los boletines de preconteo en las causales de reclamaciones, hace que el impacto de las irregularidades electorales en LA ETAPA LEGAL DE PRECONTEO sea mayor, porque cuando se evidencian contradicciones o la presunta falsedad

en un boletín, esto afecta a todas las mesas nuevas que se contaron en ese boletín y dependiendo del caso, también a las anteriores a ellas; siendo el conteo de votos físicos, la medida para reparar la legitimidad perdida de los datos de ese boletín. Al no hacerse, se rompe de forma sucesiva la cadena de custodia de toda la información electoral.

III. CONSIDERACIONES FINALES

Honorables Magistrados, en conclusión, los hallazgos que encontramos en el sistema de preconteo muestran que la ciudadanía de Bogotá fue desinformada multitudinariamente el 29 de octubre de 2023 sobre su voluntad popular de a quién eligieron para ser el nuevo Alcalde Mayor de Bogotá, y se presume que esto se hizo de manera intencional.

Lo anterior porque la información y los datos digitales de preconteo publicados por la Registraduría en sus canales institucionales, perdieron su veracidad, integralidad y cadena de custodia por una presunta programación digital de los datos de preconteo y una doble contabilidad de esos datos en dos versiones digitales que reposan en el dominio de los sistemas informáticos institucionales y se acceden mediante las aplicaciones institucionales, bajo la el resguardo de la Registraduría, entidad responsable del tratamiento de esa información electoral, en representación del Estado.

Además, el espíritu civil de hacer control ciudadano se encontró con que la mayoría de mecanismos de acceso a la justicia en materia electoral, no contemplan al ciudadano como sujeto activo para reclamaciones y apelaciones, ni tampoco contemplan un mecanismo de reclamación integral consolidado a nivel de boletines o por indicios de consolidación estadística, sino reclamaciones individuales a nivel de mesas, candidatos o partidos.

Todo lo anterior se materializó en que, para la Alcaldía Mayor de Bogotá, los datos resultantes, presuntamente fraudulentos, fueron legalizados por el precario alcance de verificación manual de la etapa llamada Escrutinio, donde se abrieron menos de un 5% de las cajas con votos físicos para que fuesen cotejados con los datos digitales presuntamente fraudulentos por la doble estructuras paralelas de datos en LA ETAPA LEGAL DE PRECONTEO.

Así se legalizó una elección a la Alcaldía Mayor de Bogotá para 2024-2027, resultante del presunto sabotaje a la infraestructura tecnológica y a los procedimientos electorales, que están

a cargo del Estado que es quien debe garantizar la verdad electoral, y una auditoria de estos sistemas efectuada con el rigor que exige la protección del derecho fundamental al VOTO y a una REPRESENTACIÓN LEGÍTIMA PARA LA CIUDAD DE BOGOTÁ, que ayude a la reconstrucción de la muy deteriorada fe pública en el Órgano Electoral.

Abundan los interrogantes:

- ¿Hizo alguna entidad una auditoria rigurosa a los sistemas, estructuras de datos y los resultados de la Registraduría antes y/o durante y/o después del preconteo?
- ¿Cuál fue la razón para ignorar los clarísimos indicios de una presunta doble contabilidad digital en el sistema de preconteo?, es más, ¿fue la versión de la aplicación que se usó el 29 de octubre, la misma que se usó en las pruebas de auditoria con los partidos el 20 de octubre?
- ¿Al hacer los auditores un análisis estadístico de los resultados, cuál fue la razón para omitir los patrones inusuales de promedio de votos por mesa y el patrón altamente improbable del porcentaje % de crecimiento en votos nuevos observado en la elección para la alcaldía de Bogotá?

Agradezco de las autoridades judiciales, su acompañamiento a este llamado ciudadano que está estupefacto ante estos hallazgos y la AMENAZA INMINENTE de que se posesione en la Alcaldía Mayor de Bogotá un candidato elegido por un presunto fraude electoral y sabotaje informático, y no por la voluntad de los ciudadanos que depositamos nuestro voto en las urnas de Bogotá.

IV. PETICIONES

Con fundamento en los hechos relacionados, solicito respetuosamente, disponer y ordenar lo siguiente en favor de los ciudadanos y la democracia:

PRIMERO: Tutelar el derecho al debido proceso, a una información veraz, a la publicidad transparente en conexidad con el derecho al voto y a una representación legítima.

SEGUNDO: Ordenar la suspensión provisional de la posesión de Carlos Fernando Galán como Alcalde Mayor de Bogotá, por haber sido elegido de manera presuntamente fraudulenta en las pasadas elecciones regionales del 29 de octubre de 2023, y hasta que se confirme la legitimidad del conteo electoral a la luz de los hallazgos estadísticos y de auditoría de sistemas, y que se reestablezca la legitimidad ya sea por vía de un recuento de votos físicos, si se ha preservado la cadena de custodia de los votos físicos; o de nuevos comicios.

TERCERO: PROHIBIR de manera inmediata a todos los funcionarios de la Registraduria y a sus contratistas MANIPULAR, MODIFICAR, AÑADIR, ALTERAR, CAMBIAR, REEMPLAZAR

CUALQUIERA DE LOS DATOS DE PRECONTEO, SUS BASES DE DATOS, SUS METADATOS, SUS ARCHIVOS CONEXOS Y DE SOPORTE, así como también PROHIBIR de manera inmediata MANIPULAR, MODIFICAR, o ALTERAR la aplicación de consulta de preconteo.

CUARTO: CITAR A LOS AUDITORES DE LAS CAMPAÑAS a la alcaldía de Bogotá, para que compartan sus observaciones sobre la arquitectura de la estructura de datos, la existencia de dos versiones con los datos de preconteo, tablas de AVANCES y BOLETINES, trazabilidad de los votos, aplicaciones de acceso y conteo de votos, y las simulaciones de preconteo.

QUINTO: SOLICITAR el acompañamiento de una entidad independiente, en la verificación de los hallazgos estadísticos observados en los datos de preconteo.

Medida Provisional: Ordenar la suspensión provisional de la posesión el 1 de enero de 2024, de Carlos Fernando Galán como Alcalde Mayor de Bogotá, por haber sido elegido como resultado de un proceso que involucra un presunto fraude electoral digital, y hasta que se confirme un conteo legítimo que refleje la voluntad ciudadana; dada la vacancia judicial no existe un mecanismo que resulte eficaz para responder a la inmediatez que se requiere para prevenir que se ocasione el perjuicio inminente al derecho fundamental ciudadano de la REPRESENTACIÓN LEGÍTIMA, con la posesión el 1 de Enero de 2024, de Carlos Fernando Galán.

VI. NOTIFICACIONES



Willy Fernando Urrego Acosta CC 1032403363

Correo electrónico: wfu777@hotmail.com

VI. PRUEBAS

Con el fin de establecer la vulneración de los derechos, solicito honorables Magistrados se sirvan tener en cuenta las siguientes pruebas:

1. Hallazgo estadístico inusual y sistémico en los datos de preconteo para la Alcaldía Mayor de Bogotá, donde el crecimiento de votos promedio por mesa siempre crece entre boletín y boletín, a partir del boletín #2.

2. Hallazgo estadístico en la votación para la Alcaldía Mayor de Bogotá, en el cual se observa un patrón extremadamente improbable del porcentaje % de crecimiento de votos nuevos entre Galán, Oviedo y Bolívar, entre los boletines que asignaron el 90% de los votos en Bogotá. Hallazgo relevante, porque en el Escrutinio solo se abrieron y contaron votos físicos para menos de un 5% de las mesas supuestamente escrutadas en el preconteo. Se añade la tabulación para Pupiales como un ejemplo comparativo
3. Hallazgos para los boletines del 1 al 18 de la elección a la Alcaldía de Bogotá, donde se evidencia la existencia de dos versiones de los datos electorales de preconteo.
4. Video que muestra cómo se acceden las dos versiones de datos para la elección de la alcaldía de Bogotá.
5. Videos ciudadanos que muestran cómo se obtienen datos contradictorios de los aplicación móvil y web de la Registraduría.
6. Ejemplos de las inconsistencias y contradicciones presentadas por los medios de comunicación basadas en la información de la elección a la Alcaldía Mayor de Bogotá, publicada por la Registraduría, causadas porque algunos medios accedieron la versión de AVANCES y otros la de BOLETINES, y cada una tiene datos distintos para un único ejercicio de preconteo.
7. Video que muestra que los archivos PDF de los E-14 se les borró la metadata
8. Pares de documentos oficiales en formato PDF, emitidos por la Registraduría con datos contradictorios del preconteo de votos para la Alcaldía Mayor de Bogotá

Pruebas a continuación:

- Estadística: patrón inusual del promedio ascendente de votos por mesas
- Estadística: patrón uniforme de %porcentaje de crecimiento entre candidatos, del boletín 7 al 17, Referencia para comparación, tabulación en Pupiales
- Doble Contabilidad: Hallazgos Boletines del 1 al 18
- Doble Contabilidad: PDF generados por la Registraduría, con datos contradictorios

BOGOTA - ALCALDIA

Boletin	Mesas	% de votos		VOTOS POR MESA
		Total VOTOS boletin	contados ese dia	
1	1	33	0,001%	33
2	41	971	0,0%	24
3	129	4761	0,2%	37
4	309	18293	0,6%	59
5	667	57947	1,9%	87
6	1.462	166027	5,3%	114
7	2.834	378127	12,1%	133
8	4.795	708003	22,7%	148
9	6.965	1071104	34,3%	154
10	9.112	1.477.757	47,3%	162
11	11.446	1.917.967	61,4%	168
12	13.342	2.282.101	73,0%	171
13	14.677	2.540.227	81,3%	173
14	15.615	2.721.263	87,1%	174
15	16.217	2.835.112	90,7%	175
16	16.635	2.914.350	93,3%	175
17	16.897	2.962.416	94,8%	175
18	17.107	3.000.845	96,0%	175
19	17.267	3.029.994	97,0%	175
20	17.379	3.050.561	97,6%	176
21	17.453	3.063.601	98,1%	176
22	17.520	3.076.070	98,5%	176
23	17.577	3.086.271	98,8%	176
24	17.615	3.093.011	99,0%	176
25	17.652	3.099.826	99,2%	176
26	17.682	3.104.821	99,4%	176
27	17.706	3.108.755	99,5%	176
28	17.733	3.113.825	99,7%	176
29	17.757	3.118.227	99,8%	176
30	17.768	3.120.249	99,870%	176
31	17.775	3.121.472	99,910%	176
32	17.777	3.121.877	99,923%	176
33	17.780	3.122.481	99,942%	176
34	17.781	3.122.610	99,946%	176
35	17.783	3.123.032	99,960%	176
36	17.787	3.123.844	99,986%	176
37	17.788	3.124.042	99,992%	176
38	17.789	3.124.296	100,000%	176

ALCALDIA - PUPIALES (Elecciones Regionales 2023)

Boletín	Mesas	# VOTOS TOTALES	Candidato 1	Candidato 2	Candidato 3
1	1	53	25	15	13
		803	1672%	1273%	1338%
2	5	856	443	206	187
		243	28%	18%	26%
3	6	1.099	568	244	236
		996	83%	102%	97%
4	10	2.095	1.039	492	464
		2.160	112%	92%	89%
5	19	4.255	2.206	946	877
		1.121	26%	24%	30%
6	23	5.376	2.781	1.173	1.136
		2.274	44%	38%	41%
7	32	7.650	3.994	1.619	1.605
		1.312	17%	18%	17%
8	37	8.962	4.670	1.916	1.870
		1.011	12%	12%	8,50%
9	41	9.973	5.240	2.145	2.029
		734	7,40%	7,46%	7,39%
10	44	10.707	5.628	2.305	2.179
		236	2,31%	1,74%	2,07%
11	45	10.943	5.758	2.345	2.224
		289	2,57%	2,81%	2,34%
12	46	11.232	5.906	2.411	2.276
		235	2,07%	2,16%	2,07%
13	47	11.467	6.028	2.463	2.323
		231	2,19%	1,71%	1,98%
14	48	11.698	6.160	2.505	2.369

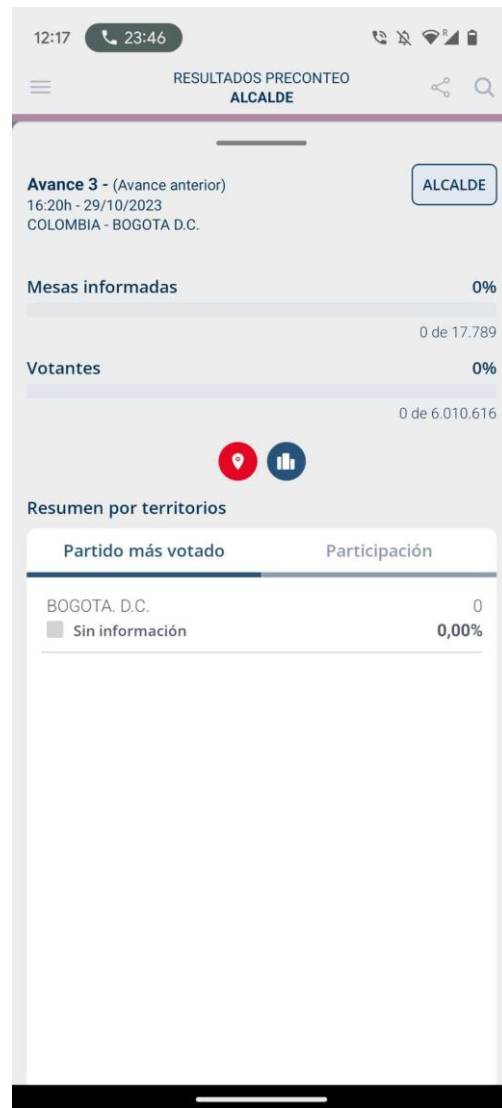
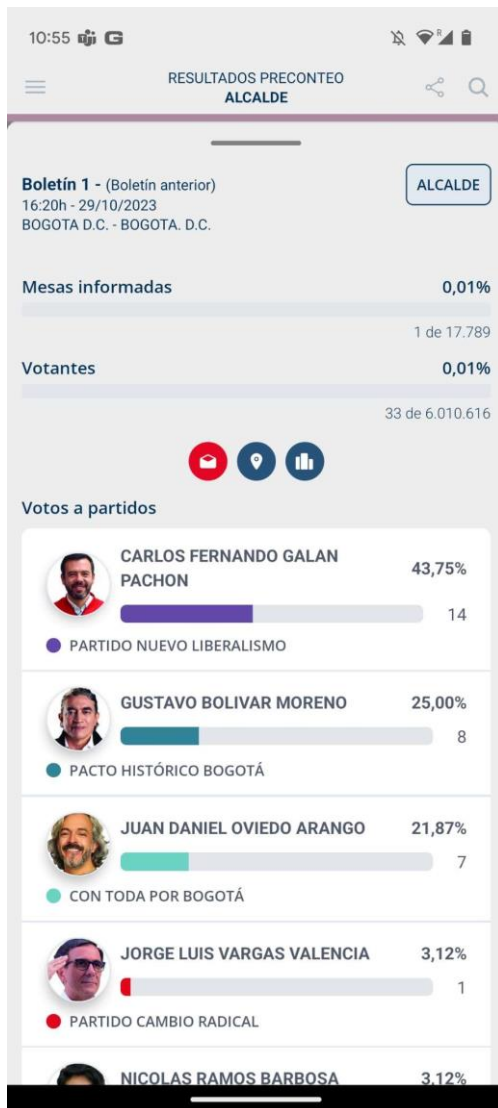
Boletín 1- Alcaldía de Bogotá (misma hora, datos distintos): en los datos de BOLETINES se muestra que a las **4:20 PM** había **1** mesa contada y **33** votantes contados; y AVANCES muestra que a las **4:20 PM** había **0** mesas contadas y **0** votantes contados. *Fuente de datos y fotos: aplicación móvil para teléfono de la Registraduría*

BOLETINES

Corte	Mesas contadas	Votantes contados
4:20 PM	1	33

AVANCES

Corte	Mesas Contadas	Votos contados
4:20 PM	0	0



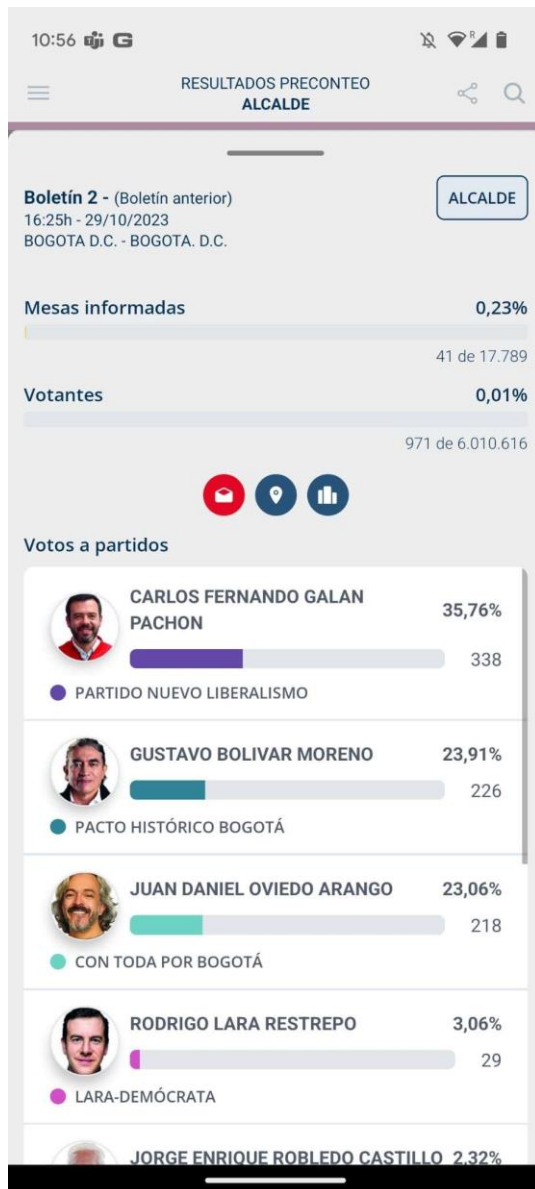
Boletín 2 - Alcaldía de Bogotá (misma hora, datos distintos): en los datos de BOLETINES se muestra que a las **4:25 PM** había **41** mesas contadas y **971** votantes contados; y AVANCES muestra que a las **4:25 PM** había **1** mesa contada y **33** votantes contados. *Fuente de datos y fotos: aplicación móvil para teléfono de la Registraduría*

BOLETINES

AVANCES

Corte	Mesas contadas	Votantes contados
4:25 PM	41	971

Corte	Mesas Contadas	Votos contados
4:25 PM	1	33



Boletín 3- Alcaldía de Bogotá (misma hora, datos distintos): en los datos de BOLETINES se muestra que a las **4:30 PM** había **129** mesa contada y **4761** votantes contados; y AVANCES muestra que a las **4:30 PM** había **41** mesas contadas y **971** votantes contados. *Fuente de datos y fotos: aplicación móvil para teléfono de la Registraduría*

BOLETINES

Corte	Mesas contadas	Votantes contados
4:30 PM	129	4761

AVANCES

Corte	Mesas Contadas	Votos contados
4:30 PM	41	971



Boletín 4- Alcaldía de Bogotá (misma hora, datos distintos): en los datos de BOLETINES se muestra que a las **4:35 PM** había **309** mesa contada y **18293** votantes contados; y AVANCES muestra que a las **4:35 PM** había **129** mesas contadas y **4761** votantes contados.
Fuente de datos y fotos: aplicación móvil para teléfono de la Registraduría

BOLETINES

AVANCES

Corte	Mesas contadas	Votantes contados
4:35 PM	309	18,293

Corte	Mesas Contadas	Votos contados
4:35 PM	129	4,761



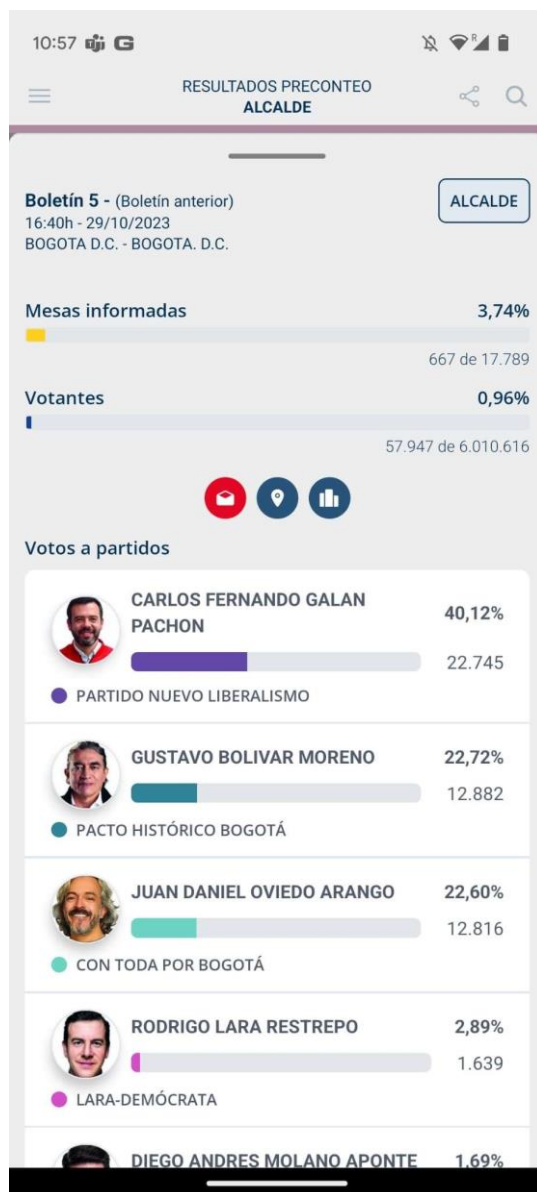
Boletín 5- Alcaldía de Bogotá (misma hora, datos distintos): en los datos de BOLETINES se muestra que a las **4:40 PM** había **667** mesa contada y **57947** votantes contados; y AVANCES muestra que a las **4:40 PM** había **309** mesas contadas y **18293** votantes contados.
 Fuente de datos y fotos: aplicación móvil para teléfono de la Registraduría

BOLETINES

Corte	Mesas contadas	Votantes contados
4:40 PM	667	57947

AVANCES

Corte	Mesas Contadas	Votos contados
4:40 PM	309	18293



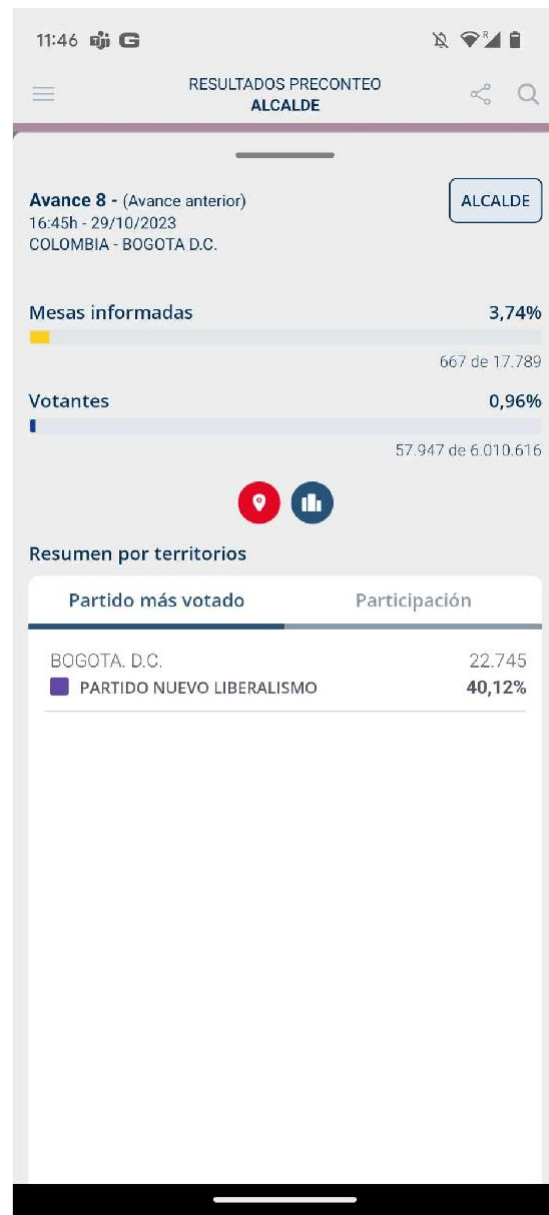
Boletín 6 - Alcaldía de Bogotá (misma hora, datos distintos): en los datos de BOLETINES se muestra que a las **4:45 PM** había **1462** mesa contada y **166,027** votantes contados; y AVANCES muestra que a las **4:45 PM** había **667** mesas contadas y **57947** votantes contados.
 Fuente de datos y fotos: aplicación móvil para teléfono de la Registraduría

BOLETINES

AVANCES

Corte	Mesas contadas	Votantes contados
4:45 PM	1462	166,027

Corte	Mesas Contadas	Votos contados
4:45 PM	667	57,947



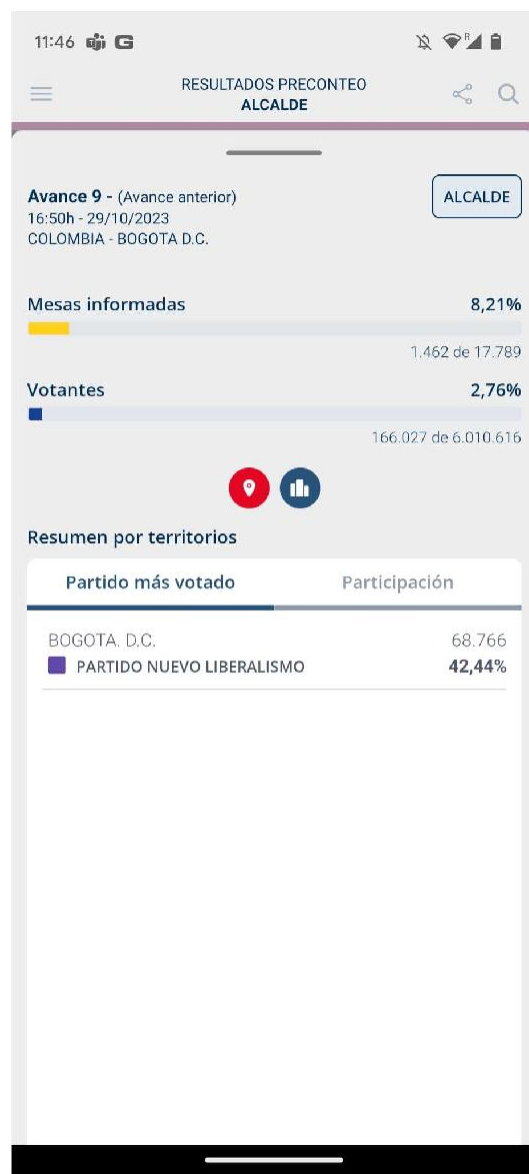
Boletín 7- Alcaldía de Bogotá (misma hora, datos distintos): en los datos de BOLETINES se muestra que a las **4:50 PM** había **2,834** mesa contada y **378,127** votantes contados; y AVANCES muestra que a las **4:50 PM** había **1462** mesas contadas y **166,027** votantes contados. Fuente de datos y fotos: aplicación móvil para teléfono de la Registraduría

BOLETINES

Corte	Mesas contadas	Votantes contados
4:50 PM	2,834	378,127

AVANCES

Corte	Mesas Contadas	Votos contados
4:50 PM	1,462	166,027



Boletín 8- Alcaldía de Bogotá (misma hora, datos distintos): en los datos de BOLETINES se muestra que a las **4:55 PM** había **4,795** mesa contada y **708,003** votantes contados; y AVANCES muestra que a las **4:55 PM** había **2,834** mesas contadas y **378,127** votantes contados. Fuente de datos y fotos: aplicación móvil para teléfono de la Registraduría

BOLETINES

Corte	Mesas contadas	Votantes contados
4:55 PM	4,795	708,003

AVANCES

Corte	Mesas Contadas	Votos contados
4:55 PM	2,834	378,127



p

Boletín 9- Alcaldía de Bogotá (misma hora, datos distintos): en los datos de BOLETINES se muestra que a las **5:00 PM** había **6,865** mesa contada y **1,071,104** votantes contados; y AVANCES muestra que a las **5:00 PM** había **4,** mesas contadas y **971** votantes contados.

Fuente de datos y fotos: aplicación móvil para teléfono de la Registraduría

BOLETINES

AVANCES

Corte	Mesas contadas	Votantes contados
5:00 PM	6,865	1,071,104

Corte	Mesas Contadas	Votos contados
5:00 PM	4,795	708,003



Boletín 10- Alcaldía de Bogotá (misma hora, datos distintos): en los datos de BOLETINES se muestra que a las **5:05 PM** había 9,112 mesa contada y 1'477,757 votantes contados; y AVANCES muestra que a las **5:05 PM** había 6,865 mesas contadas y 1'071,104 votantes contados. Fuente de datos y fotos: aplicación móvil para teléfono de la Registraduría

BOLETINES

AVANCES

Corte	Mesas contadas	Votantes contados
5:05 PM	9112	1.477,757

Corte	Mesas Contadas	Votos contados
5:05 PM	6,865	1,071,104



Boletín 11- Alcaldía de Bogotá (misma hora, datos distintos): en los datos de BOLETINES se muestra que a las **5:10 PM** había 11,446 mesas contadas y 1,917,967 votantes contados; y AVANCES muestra que a las **5:10 PM** había 9112 mesas contadas y 1,477,757 votantes contados. Fuente de datos y fotos: aplicación móvil para teléfono de la Registraduría

BOLETINES

AVANCES

Corte	Mesas contadas	Votantes contados
5:10 PM	11,446	1'917,967

Corte	Mesas Contadas	Votos contados
5:10 PM	9112	1.477,757



Boletín 12- Alcaldía de Bogotá (misma hora, datos distintos): en los datos de BOLETINES se muestra que a las **5:15 PM** había 13,342 mesa contada y 2'282,101 votantes contados; y AVANCES muestra que a las **5:15 PM** había 11,446 mesas contadas y 1'917,967 votantes contados. Fuente de datos y fotos: aplicación móvil para teléfono de la Registraduría

BOLETINES

AVANCES

Corte	Mesas contadas	Votantes contados
5:15 PM	13,342	2'282,101

Corte	Mesas Contadas	Votos contados
5:15 PM	11,446	1'917,967



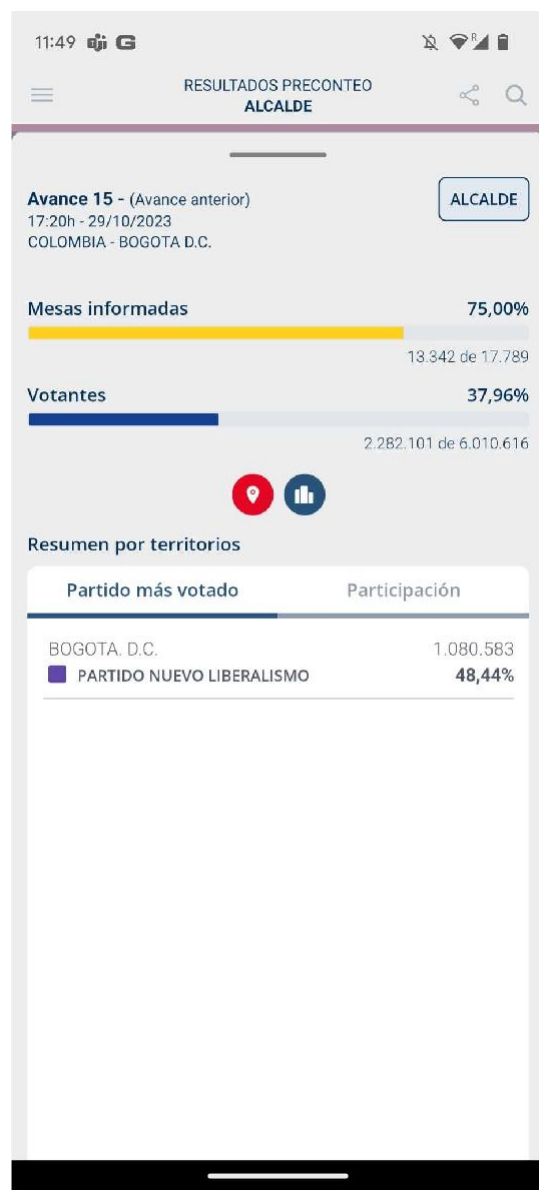
Boletín 13- Alcaldía de Bogotá (misma hora, datos distintos): en los datos de BOLETINES se muestra que a las **5:20 PM** había 14,677 mesa contada y 2'540,227 votantes contados; y AVANCES muestra que a las **5:20 PM** había 13,342 mesas contadas y 2'282,101 votantes contados. Fuente de datos y fotos: aplicación móvil para teléfono de la Registraduría

BOLETINES

AVANCES

Corte	Mesas contadas	Votantes contados
5:20 PM	14,677	2'540,227

Corte	Mesas Contadas	Votos contados
5:20 PM	13,342	2'282,101



Boletín 14- Alcaldía de Bogotá (misma hora, datos distintos): en los datos de BOLETINES se muestra que a las **5:25 PM** había 15,615 mesa contada y 2'721,263 votantes contados; y AVANCES muestra que a las **5:25 PM** había 14,677 mesas contadas y 2'540,227 votantes contados. Fuente de datos y fotos: aplicación móvil para teléfono de la Registraduría

BOLETINES

AVANCES

Corte	Mesas contadas	Votantes contados
5:25 PM	15,615	2'721,263

Corte	Mesas Contadas	Votos contados
5:25 PM	14,677	2'540,227



Boletín 15- Alcaldía de Bogotá (misma hora, datos distintos): en los datos de BOLETINES se muestra que a las **5:30 PM** había 16,217 mesa contada y 2'835,112 votantes contados; y AVANCES muestra que a las **5:30 PM** había 15,615 mesas contadas y 2'721,263 votantes contados. Fuente de datos y fotos: aplicación móvil para teléfono de la Registraduría

BOLETINES

AVANCES

Corte	Mesas contadas	Votantes contados
5:30 PM	16,217	2'835,112

Corte	Mesas Contadas	Votos contados
5:30 PM	15,615	2'721,263



Boletín 16- Alcaldía de Bogotá (misma hora, datos distintos): en los datos de BOLETINES se muestra que a las **5:35 PM** había 16,635 mesa contada y 2'914,350 votantes contados; y AVANCES muestra que a las **5:35 PM** había 16,217 mesas contadas y 2'835,112 votantes contados. Fuente de datos y fotos: aplicación móvil para teléfono de la Registraduría

BOLETINES

AVANCES

Corte	Mesas contadas	Votantes contados
5:35 PM	16,635	2'914.350

Corte	Mesas Contadas	Votos contados
5:35 PM	16,217	2'835,112



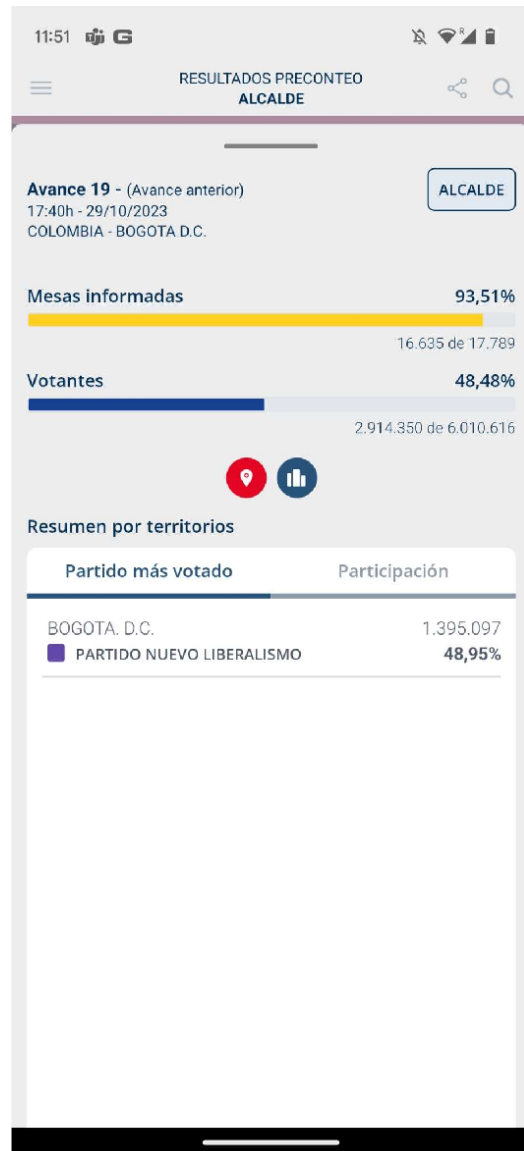
Boletín 17- Alcaldía de Bogotá (misma hora, datos distintos): en los datos de BOLETINES se muestra que a las **5:40 PM** había 16,897 mesa contada y 2'962,416 votantes contados; y AVANCES muestra que a las **5:40 PM** había 16,635 mesas contadas y 2'914,350 votantes contados. Fuente de datos y fotos: aplicación móvil para teléfono de la Registraduría

BOLETINES

AVANCES

Corte	Mesas contadas	Votantes contados
5:40 PM	16,897	2'962,416

Corte	Mesas Contadas	Votos contados
5:40 PM	16,635	2'914.350



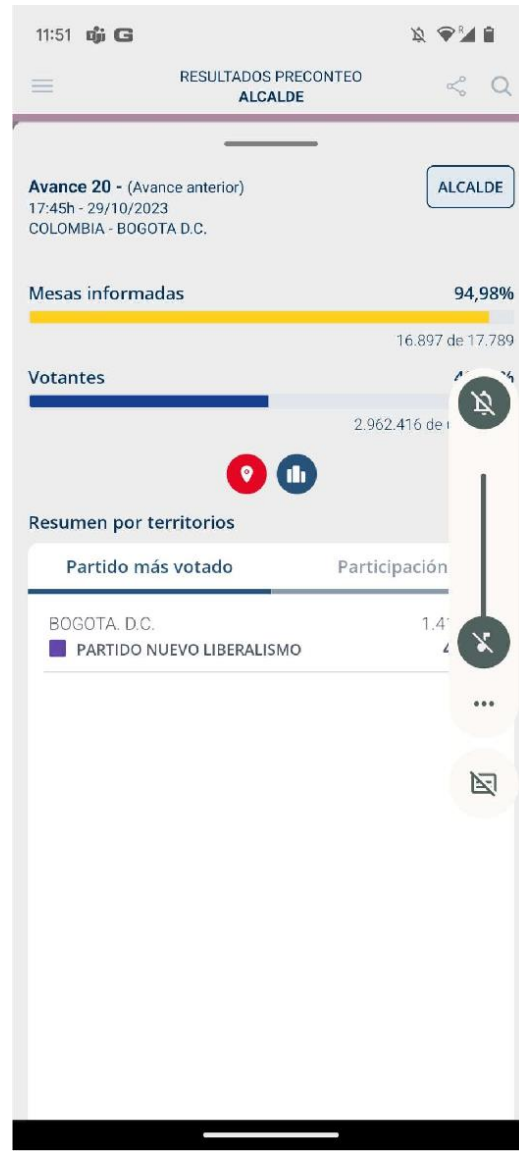
Boletín 18- Alcaldía de Bogotá (misma hora, datos distintos): en los datos de BOLETINES se muestra que a las **5:45 PM** había 17,107 mesa contada y 3'000,845 votantes contados; y AVANCES muestra que a las **5:45 PM** había 16,897 mesas contadas y 2'962,416 votantes contados. Fuente de datos y fotos: aplicación móvil para teléfono de la Registraduría

BOLETINES

AVANCES

Corte	Mesas contadas	Votantes contados
5:45 PM	17,107	3'000,845

Corte	Mesas Contadas	Votos contados
5:45 PM	16,897	2'962,416



Fuente: Transmisión RTVC el 29 de octubre



Boletín 3

% mesas contadas : **0.72%**

Fuente: Trasmisión Noticias RCN el 29 de octubre



Boletín 4

% mesas contadas : **0.1%**

Decrece frente al boletín 3 anterior

Fuente: Trasmisión Noticias Caracol, Red + el 29 de octubre



Boletín 5

% mesas contadas : **0.23%**

Decrece frente al boletín 3

Crece frente al boletín 4

Anexo 5. Información Inconsistente entre Boletines 3, 4 y 5 divulgados en TV Bogotá - Alcaldía

BOGOTA

HORA 16:20

	AVANCES	BOLETIN
# Mesas	0	1
# Votantes	0	33
Votos Galán	0	14
Votos Bolivar	0	8
Votos Oviedo	0	7

A continuación encontrarán dos documentos públicos oficiales emitidos por la Registraduría con datos contradictorios de votación, indicados en la tabla de arriba, para una misma hora y ciudad

ALCALDE

COLOMBIA / BOGOTA D.C.

LA REGISTRADURÍA
DEL SIGLO XXIAvance 3 **16:20h** 29/10/2023

MESAS INFORMADAS	0	0%	VOTANTES	0	0%
-------------------------	---	-----------	-----------------	---	-----------

INFORMACIÓN GENERAL

Votantes	0	0%			
Votos Válidos	0	0%	A partidos y candidatos	0	0%
			En Blanco	0	0%
Tarjetas no marcadas	0	0%	Votos Nulos	0	0%

ALCALDE

COLOMBIA / BOGOTA D.C.

LA REGISTRADURÍA
DEL SIGLO XXIAvance 3 **16:20h** 29/10/2023**RESUMEN POR TERRITORIOS**

Territorios	Agrupación política más votada	Mesas informadas	Votantes
BOGOTA. D.C.		(0) 0%	(0) 0%

ALCALDE

COLOMBIA / BOGOTA D.C.

LA REGISTRADURÍA
DEL SIGLO XXI

Avance 3 16:20h 29/10/2023

VOTOS A PARTIDOS

Partidos	Votos	Porcentaje
PARTIDO CAMBIO RADICAL	0	0%
MOVIMIENTO ALIANZA DEMOCRÁTICA AMPLIA	0	0%
PARTIDO POLÍTICO DIGNIDAD & COMPROMISO	0	0%
PARTIDO NUEVO LIBERALISMO	0	0%
MAS ACCIONES MENOS ROSTROS	0	0%
CON TODA POR BOGOTÁ	0	0%
RECONSTRUYAMOS BOGOTÁ	0	0%
LARA-DEMÓCRATA	0	0%
PACTO HISTÓRICO BOGOTÁ	0	0%



**REGISTRADURÍA
NACIONAL DEL ESTADO CIVIL**

LA REGISTRADURÍA DEL SIGLO XXI

De conformidad con el parágrafo 2 del artículo 2 de la Resolución No. 1706 de 2019 del CNE, los boletines expedidos por la Registraduría Nacional del Estado Civil, durante el denominado preconteo, no son de carácter vinculante y tienen mero carácter informativo, por lo que no pueden considerarse como documentos electorales que definan una elección.

Los porcentajes se calculan y muestran con reducción a 2 dígitos a la derecha del separador decimal (término matemático: truncamiento a 2 decimales).

Es importante tener en cuenta que, el concepto de agrupación política utilizado incluye a los partidos y movimientos políticos con personería jurídica, grupos significativos de ciudadanos y coaliciones entre estos.

ALCALDE

BOGOTA D.C. / BOGOTA. D.C.

LA REGISTRADURÍA
DEL SIGLO XXIBoletín 1 **16:20h** 29/10/2023

MESAS INFORMADAS	1	0,01%	VOTANTES	33	0,01%
-------------------------	---	--------------	-----------------	----	--------------

INFORMACIÓN GENERAL

Votantes	33	0,01%			
			A partidos y candidatos	31	96,87%
Votos Válidos	32	96,96%	En Blanco	1	3,12%
Tarjetas no marcadas	0	0%	Votos Nulos	1	3,03%

ALCALDE

BOGOTA D.C. / BOGOTA. D.C.

LA REGISTRADURÍA
DEL SIGLO XXI

Boletín 1 16:20h 29/10/2023

VOTOS A PARTIDOS

Partidos	Votos	Porcentaje
 PARTIDO NUEVO LIBERALISMO	14	43,75%
CARLOS FERNANDO GALAN PACHON	14	43,75%
 PACTO HISTÓRICO BOGOTÁ	8	25,00%
GUSTAVO BOLIVAR MORENO	8	25,00%
 CON TODA POR BOGOTÁ	7	21,87%
JUAN DANIEL OVIEDO ARANGO	7	21,87%
 PARTIDO CAMBIO RADICAL	1	3,12%
JORGE LUIS VARGAS VALENCIA	1	3,12%
 MÁS ACCIONES MENOS ROSTROS	1	3,12%
NICOLAS RAMOS BARBOSA	1	3,12%



MOVIMIENTO ALIANZA DEMOCRÁTICA

AMPLIA

0

0%

RAFAEL ALFONSO QUINTERO MORA	0	0%
------------------------------	---	----

0

0%



PARTIDO POLÍTICO DIGNIDAD & COMPROMISO

0

0%

JORGE ENRIQUE ROBLEDO CASTILLO	0	0%
--------------------------------	---	----

0

0%



RECONSTRUYAMOS BOGOTÁ

0

0%

DIEGO ANDRES MOLANO APONTE	0	0%
----------------------------	---	----

0

0%



LARA-DEMÓCRATA

0

0%

RODRIGO LARA RESTREPO	0	0%
-----------------------	---	----

0

0%


ALCALDE

BOGOTA D.C. / BOGOTA. D.C.

LA REGISTRADURÍA
DEL SIGLO XXI

Boletín 1 16:20h 29/10/2023

RESUMEN POR TERRITORIOS

Territorios	Agrupación política más votada	Mesas informadas	Votantes
BOGOTA. D.C.	 PARTIDO NUEVO LIBERALISMO	(1) 0,01%	(33) 0,01%



**REGISTRADURÍA
NACIONAL DEL ESTADO CIVIL**

LA REGISTRADURÍA DEL SIGLO XXI

De conformidad con el parágrafo 2 del artículo 2 de la Resolución No. 1706 de 2019 del CNE, los boletines expedidos por la Registraduría Nacional del Estado Civil, durante el denominado preconteo, no son de carácter vinculante y tienen mero carácter informativo, por lo que no pueden considerarse como documentos electorales que definan una elección.

Los porcentajes se calculan y muestran con reducción a 2 dígitos a la derecha del separador decimal (término matemático: truncamiento a 2 decimales).

Es importante tener en cuenta que, el concepto de agrupación política utilizado incluye a los partidos y movimientos políticos con personería jurídica, grupos significativos de ciudadanos y coaliciones entre estos.

BOGOTA

HORA 16:25

	AVANCES	BOLETIN
# Mesas	1	41
# Votantes	33	971
Votos Galán	14	338
Votos Bolivar	8	226
Votos Oviedo	7	218

A continuación encontrarán dos documentos públicos oficiales emitidos por la Registraduría con datos contradictorios de votación, indicados en la tabla de arriba, para una misma hora y ciudad

ALCALDE

COLOMBIA / BOGOTA D.C.

LA REGISTRADURÍA
DEL SIGLO XXIAvance 4 **16:25h** 29/10/2023

MESAS INFORMADAS	1	0,01%	VOTANTES	33	0,01%
-------------------------	---	--------------	-----------------	----	--------------


INFORMACIÓN GENERAL

Votantes	33	0,01%			
Votos Válidos	32	96,96%	A partidos y candidatos	31	96,87%
			En Blanco	1	3,12%
Tarjetas no marcadas	0	0%	Votos Nulos	1	3,03%

ALCALDE

COLOMBIA / BOGOTA D.C.

LA REGISTRADURÍA
DEL SIGLO XXIAvance 4 **16:25h** 29/10/2023**RESUMEN POR TERRITORIOS**

Territorios	Agrupación política más votada	Mesas informadas	Votantes
BOGOTA. D.C.	 PARTIDO NUEVO LIBERALISMO	(1) 0,01%	(33) 0,01%

ALCALDE

COLOMBIA / BOGOTÁ D.C.

LA REGISTRADURÍA
DEL SIGLO XXIAvance 4 **16:25h** 29/10/2023**VOTOS A PARTIDOS**

Partidos	Votos	Porcentaje
PARTIDO NUEVO LIBERALISMO	14	43,75%
PACTO HISTÓRICO BOGOTÁ	8	25,00%
CON TODA POR BOGOTÁ	7	21,87%
PARTIDO CAMBIO RADICAL	1	3,12%
MAS ACCIONES MENOS ROSTROS	1	3,12%
MOVIMIENTO ALIANZA DEMOCRÁTICA AMPLIA	0	0%
PARTIDO POLÍTICO DIGNIDAD & COMPROMISO	0	0%
RECONSTRUYAMOS BOGOTÁ	0	0%
LARA-DEMÓCRATA	0	0%



**REGISTRADURÍA
NACIONAL DEL ESTADO CIVIL**

LA REGISTRADURÍA DEL SIGLO XXI

De conformidad con el parágrafo 2 del artículo 2 de la Resolución No. 1706 de 2019 del CNE, los boletines expedidos por la Registraduría Nacional del Estado Civil, durante el denominado preconteo, no son de carácter vinculante y tienen mero carácter informativo, por lo que no pueden considerarse como documentos electorales que definan una elección.

Los porcentajes se calculan y muestran con reducción a 2 dígitos a la derecha del separador decimal (término matemático: truncamiento a 2 decimales).

Es importante tener en cuenta que, el concepto de agrupación política utilizado incluye a los partidos y movimientos políticos con personería jurídica, grupos significativos de ciudadanos y coaliciones entre estos.

ALCALDE

BOGOTA D.C. / BOGOTA. D.C.

LA REGISTRADURÍA
DEL SIGLO XXI

Boletín 2 16:25h 29/10/2023

MESAS INFORMADAS	41	0,23%	VOTANTES	971	0,01%
-------------------------	----	--------------	-----------------	-----	--------------

INFORMACIÓN GENERAL

Votantes	971	0,01%			
			A partidos y candidatos	867	91,74%
Votos Válidos	945	97,32%	En Blanco	78	8,25%
Tarjetas no marcadas	3	0,30%	Votos Nulos	23	2,36%






ALCALDE

BOGOTA D.C. / BOGOTA. D.C.

LA REGISTRADURÍA
DEL SIGLO XXI

Boletín 2 16:25h 29/10/2023

VOTOS A PARTIDOS

Partidos	Votos	Porcentaje
 PARTIDO NUEVO LIBERALISMO	338	35,76%
CARLOS FERNANDO GALAN PACHON	338	35,76%
 PACTO HISTÓRICO BOGOTÁ	226	23,91%
GUSTAVO BOLIVAR MORENO	226	23,91%
 CON TODA POR BOGOTÁ	218	23,06%
JUAN DANIEL OVIEDO ARANGO	218	23,06%
 LARA-DEMÓCRATA	29	3,06%
RODRIGO LARA RESTREPO	29	3,06%
 PARTIDO POLÍTICO DIGNIDAD & COMPROMISO	22	2,32%
JORGE ENRIQUE ROBLEDO CASTILLO	22	2,32%

**PARTIDO CAMBIO RADICAL****13****1,37%**

JORGE LUIS VARGAS VALENCIA

13

1,37%**RECONSTRUYAMOS BOGOTÁ****12****1,26%**

DIEGO ANDRES MOLANO APONTE

12

1,26%**MAS ACCIONES MENOS ROSTROS****8****0,84%**

NICOLAS RAMOS BARBOSA

8

0,84%**MOVIMIENTO ALIANZA DEMOCRÁTICA****AMPLIA****1****0,10%**

RAFAEL ALFONSO QUINTERO MORA


1

0,10%

ALCALDE

BOGOTA D.C. / BOGOTA. D.C.

LA REGISTRADURÍA
DEL SIGLO XXIBoletín 2 **16:25h** 29/10/2023**RESUMEN POR TERRITORIOS**

Territorios	Agrupación política más votada	Mesas informadas	Votantes
BOGOTA. D.C.	 PARTIDO NUEVO LIBERALISMO	(41) 0,23%	(971) 0,01%



**REGISTRADURÍA
NACIONAL DEL ESTADO CIVIL**

LA REGISTRADURÍA DEL SIGLO XXI

De conformidad con el parágrafo 2 del artículo 2 de la Resolución No. 1706 de 2019 del CNE, los boletines expedidos por la Registraduría Nacional del Estado Civil, durante el denominado preconteo, no son de carácter vinculante y tienen mero carácter informativo, por lo que no pueden considerarse como documentos electorales que definan una elección.

Los porcentajes se calculan y muestran con reducción a 2 dígitos a la derecha del separador decimal (término matemático: truncamiento a 2 decimales).

Es importante tener en cuenta que, el concepto de agrupación política utilizado incluye a los partidos y movimientos políticos con personería jurídica, grupos significativos de ciudadanos y coaliciones entre estos.

BOGOTA

HORA 16:30

	AVANCES	BOLETIN
# Mesas	41	129
# Votantes	971	4761
Votos Galán	338	1878
Votos Bolivar	226	1012
Votos Oviedo	218	1012

A continuación encontrarán dos documentos públicos oficiales emitidos por la Registraduría con datos contradictorios de votación, indicados en la tabla de arriba, para una misma hora y ciudad

ALCALDE

COLOMBIA / BOGOTA D.C.


 LA REGISTRADURÍA
 DEL SIGLO XXI
Avance 5 **16:30h** 29/10/2023

MESAS INFORMADAS	41	0,23%	VOTANTES	971	0,01%
-------------------------	----	--------------	-----------------	-----	--------------


INFORMACIÓN GENERAL

Votantes	971	0,01%			
Votos Válidos	945	97,32%	A partidos y candidatos	867	91,74%
			En Blanco	78	8,25%
Tarjetas no marcadas	3	0,30%	Votos Nulos	23	2,36%

ALCALDE

COLOMBIA / BOGOTA D.C.

LA REGISTRADURÍA
DEL SIGLO XXIAvance 5 **16:30h** 29/10/2023**RESUMEN POR TERRITORIOS**

Territorios	Agrupación política más votada	Mesas informadas	Votantes
BOGOTA. D.C.	 PARTIDO NUEVO LIBERALISMO	(41) 0,23%	(971) 0,01%

ALCALDE

COLOMBIA / BOGOTA D.C.

LA REGISTRADURÍA
DEL SIGLO XXIAvance 5 **16:30h** 29/10/2023**VOTOS A PARTIDOS**

Partidos	Votos	Porcentaje
PARTIDO NUEVO LIBERALISMO	338	35,76%
PACTO HISTÓRICO BOGOTÁ	226	23,91%
CON TODA POR BOGOTÁ	218	23,06%
LARA-DEMÓCRATA	29	3,06%
PARTIDO POLÍTICO DIGNIDAD & COMPROMISO	22	2,32%
PARTIDO CAMBIO RADICAL	13	1,37%
RECONSTRUYAMOS BOGOTÁ	12	1,26%
MAS ACCIONES MENOS ROSTROS	8	0,84%
MOVIMIENTO ALIANZA DEMOCRÁTICA AMPLIA	1	0,10%



**REGISTRADURÍA
NACIONAL DEL ESTADO CIVIL**

LA REGISTRADURÍA DEL SIGLO XXI

De conformidad con el parágrafo 2 del artículo 2 de la Resolución No. 1706 de 2019 del CNE, los boletines expedidos por la Registraduría Nacional del Estado Civil, durante el denominado preconteo, no son de carácter vinculante y tienen mero carácter informativo, por lo que no pueden considerarse como documentos electorales que definan una elección.

Los porcentajes se calculan y muestran con reducción a 2 dígitos a la derecha del separador decimal (término matemático: truncamiento a 2 decimales).

Es importante tener en cuenta que, el concepto de agrupación política utilizado incluye a los partidos y movimientos políticos con personería jurídica, grupos significativos de ciudadanos y coaliciones entre estos.

ALCALDE

BOGOTA D.C. / BOGOTA. D.C.

LA REGISTRADURÍA
DEL SIGLO XXIBoletín 3 **16:30h** 29/10/2023

MESAS INFORMADAS	129	0,72%	VOTANTES	4.761	0,07%
-------------------------	-----	--------------	-----------------	-------	--------------

INFORMACIÓN GENERAL

Votantes	4.761	0,07%			
			A partidos y candidatos	4.265	91,64%
Votos Válidos	4.654	97,75%	En Blanco	389	8,35%
Tarjetas no marcadas	25	0,52%	Votos Nulos	82	1,72%

ALCALDE

BOGOTA D.C. / BOGOTA. D.C.

LA REGISTRADURÍA
DEL SIGLO XXI

Boletín 3 16:30h 29/10/2023

VOTOS A PARTIDOS

Partidos	Votos	Porcentaje
 PARTIDO NUEVO LIBERALISMO CARLOS FERNANDO GALAN PACHON	 1.878 1.878	 40,35% 40,35%
 CON TODA POR BOGOTÁ JUAN DANIEL OVIEDO ARANGO	 1.012 1.012	 21,74% 21,74%
 PACTO HISTÓRICO BOGOTÁ GUSTAVO BOLIVAR MORENO	 1.012 1.012	 21,74% 21,74%
 LARA-DEMÓCRATA RODRIGO LARA RESTREPO	 121 121	 2,59% 2,59%
 RECONSTRUYAMOS BOGOTÁ DIEGO ANDRES MOLANO APONTE	 81 81	 1,74% 1,74%



**PARTIDO POLÍTICO DIGNIDAD &
COMPROMISO**

	74	1,59%
JORGE ENRIQUE ROBLEDO CASTILLO	74	1,59%



PARTIDO CAMBIO RADICAL

	46	0,98%
JORGE LUIS VARGAS VALENCIA	46	0,98%



MOVIMIENTO ALIANZA DEMOCRÁTICA

AMPLIA

	25	0,53%
RAFAEL ALFONSO QUINTERO MORA	25	0,53%



MAS ACCIONES MENOS ROSTROS

	16	0,34%
NICOLAS RAMOS BARBOSA	16	0,34%


ALCALDE

BOGOTA D.C. / BOGOTA. D.C.

LA REGISTRADURÍA
DEL SIGLO XXI

Boletín 3 16:30h 29/10/2023

RESUMEN POR TERRITORIOS

Territorios	Agrupación política más votada	Mesas informadas	Votantes
BOGOTA. D.C.	 PARTIDO NUEVO LIBERALISMO	(129) 0,72%	(4.761) 0,07%



**REGISTRADURÍA
NACIONAL DEL ESTADO CIVIL**

LA REGISTRADURÍA DEL SIGLO XXI

De conformidad con el parágrafo 2 del artículo 2 de la Resolución No. 1706 de 2019 del CNE, los boletines expedidos por la Registraduría Nacional del Estado Civil, durante el denominado preconteo, no son de carácter vinculante y tienen mero carácter informativo, por lo que no pueden considerarse como documentos electorales que definan una elección.

Los porcentajes se calculan y muestran con reducción a 2 dígitos a la derecha del separador decimal (término matemático: truncamiento a 2 decimales).

Es importante tener en cuenta que, el concepto de agrupación política utilizado incluye a los partidos y movimientos políticos con personería jurídica, grupos significativos de ciudadanos y coaliciones entre estos.

BOGOTA

HORA 16:35

	AVANCES	BOLETIN
# Mesas	129	309
# Votantes	4761	18293
Votos Galán	1878	7206
Votos Bolivar	1012	4051
Votos Oviedo	1012	3925

A continuación encontrarán dos documentos públicos oficiales emitidos por la Registraduría con datos contradictorios de votación, indicados en la tabla de arriba, para una misma hora y ciudad

ALCALDE

COLOMBIA / BOGOTA D.C.

LA REGISTRADURÍA
DEL SIGLO XXIAvance 6 **16:35h** 29/10/2023

MESAS INFORMADAS	129	0,72%	VOTANTES	4.761	0,07%
-------------------------	-----	--------------	-----------------	-------	--------------


INFORMACIÓN GENERAL

Votantes	4.761	0,07%			
			A partidos y candidatos	4.265	91,64%
Votos Válidos	4.654	97,75%	En Blanco	389	8,35%
Tarjetas no marcadas	25	0,52%	Votos Nulos	82	1,72%

ALCALDE

COLOMBIA / BOGOTA D.C.

LA REGISTRADURÍA
DEL SIGLO XXIAvance 6 **16:35h** 29/10/2023**RESUMEN POR TERRITORIOS**

Territorios	Agrupación política más votada	Mesas informadas	Votantes
BOGOTA. D.C.	 PARTIDO NUEVO LIBERALISMO	(129) 0,72%	(4.761) 0,07%

ALCALDE

COLOMBIA / BOGOTA D.C.

LA REGISTRADURÍA
DEL SIGLO XXIAvance 6 **16:35h** 29/10/2023**VOTOS A PARTIDOS**

Partidos	Votos	Porcentaje
PARTIDO NUEVO LIBERALISMO	1.878	40,35%
CON TODA POR BOGOTÁ	1.012	21,74%
PACTO HISTÓRICO BOGOTÁ	1.012	21,74%
LARA-DEMÓCRATA	121	2,59%
RECONSTRUYAMOS BOGOTÁ	81	1,74%
PARTIDO POLÍTICO DIGNIDAD & COMPROMISO	74	1,59%
PARTIDO CAMBIO RADICAL	46	0,98%
MOVIMIENTO ALIANZA DEMOCRÁTICA AMPLIA	25	0,53%
MAS ACCIONES MENOS ROSTROS	16	0,34%



**REGISTRADURÍA
NACIONAL DEL ESTADO CIVIL**

LA REGISTRADURÍA DEL SIGLO XXI

De conformidad con el parágrafo 2 del artículo 2 de la Resolución No. 1706 de 2019 del CNE, los boletines expedidos por la Registraduría Nacional del Estado Civil, durante el denominado preconteo, no son de carácter vinculante y tienen mero carácter informativo, por lo que no pueden considerarse como documentos electorales que definan una elección.

Los porcentajes se calculan y muestran con reducción a 2 dígitos a la derecha del separador decimal (término matemático: truncamiento a 2 decimales).

Es importante tener en cuenta que, el concepto de agrupación política utilizado incluye a los partidos y movimientos políticos con personería jurídica, grupos significativos de ciudadanos y coaliciones entre estos.

ALCALDE

BOGOTA D.C. / BOGOTA. D.C.

LA REGISTRADURÍA
DEL SIGLO XXIBoletín 4 **16:35h** 29/10/2023

MESAS INFORMADAS	309	1,73%	VOTANTES	18.293	0,30%
-------------------------	-----	--------------	-----------------	--------	--------------

INFORMACIÓN GENERAL

Votantes	18.293	0,30%			
			A partidos y candidatos	16.578	92,72%
Votos Válidos	17.878	97,73%	En Blanco	1.300	7,27%
Tarjetas no marcadas	83	0,45%	Votos Nulos	332	1,81%




ALCALDE

BOGOTA D.C. / BOGOTA. D.C.

LA REGISTRADURÍA
DEL SIGLO XXI

Boletín 4 16:35h 29/10/2023

VOTOS A PARTIDOS

Partidos	Votos	Porcentaje
 PARTIDO NUEVO LIBERALISMO CARLOS FERNANDO GALAN PACHON	7.206 7.206	40,30% 40,30%
 CON TODA POR BOGOTÁ JUAN DANIEL OVIEDO ARANGO	4.051 4.051	22,65% 22,65%
 PACTO HISTÓRICO BOGOTÁ GUSTAVO BOLIVAR MORENO	3.925 3.925	21,95% 21,95%
 LARA-DEMÓCRATA RODRIGO LARA RESTREPO	526 526	2,94% 2,94%
 RECONSTRUYAMOS BOGOTÁ DIEGO ANDRES MOLANO APONTE	325 325	1,81% 1,81%



**PARTIDO POLÍTICO DIGNIDAD &
COMPROMISO**

	210	1,17%
JORGE ENRIQUE ROBLEDO CASTILLO	210	1,17%



PARTIDO CAMBIO RADICAL

	174	0,97%
JORGE LUIS VARGAS VALENCIA	174	0,97%



MAS ACCIONES MENOS ROSTROS

	105	0,58%
NICOLAS RAMOS BARBOSA	105	0,58%




**MOVIMIENTO ALIANZA DEMOCRÁTICA
AMPLIA**

	56	0,31%
RAFAEL ALFONSO QUINTERO MORA	56	0,31%

ALCALDE

BOGOTA D.C. / BOGOTA. D.C.

LA REGISTRADURÍA
DEL SIGLO XXIBoletín 4 **16:35h** 29/10/2023**RESUMEN POR TERRITORIOS**

Territorios	Agrupación política más votada	Mesas informadas	Votantes
BOGOTA. D.C.	 PARTIDO NUEVO LIBERALISMO	(309) 1,73%	(18.293) 0,30%



**REGISTRADURÍA
NACIONAL DEL ESTADO CIVIL**

LA REGISTRADURÍA DEL SIGLO XXI

De conformidad con el parágrafo 2 del artículo 2 de la Resolución No. 1706 de 2019 del CNE, los boletines expedidos por la Registraduría Nacional del Estado Civil, durante el denominado preconteo, no son de carácter vinculante y tienen mero carácter informativo, por lo que no pueden considerarse como documentos electorales que definan una elección.

Los porcentajes se calculan y muestran con reducción a 2 dígitos a la derecha del separador decimal (término matemático: truncamiento a 2 decimales).

Es importante tener en cuenta que, el concepto de agrupación política utilizado incluye a los partidos y movimientos políticos con personería jurídica, grupos significativos de ciudadanos y coaliciones entre estos.

BOGOTA

HORA 16:40

	AVANCES	BOLETIN
# Mesas	309	667
# Votantes	18293	57947
Votos Galán	7206	22745
Votos Bolivar	4051	12882
Votos Oviedo	3925	12816

A continuación encontrarán dos documentos públicos oficiales emitidos por la Registraduría con datos contradictorios de votación, indicados en la tabla de arriba, para una misma hora y ciudad

ALCALDE

COLOMBIA / BOGOTA D.C.

LA REGISTRADURÍA
DEL SIGLO XXIAvance 7 **16:40h** 29/10/2023

MESAS INFORMADAS	309	1,73%	VOTANTES	18.293	0,30%
-------------------------	-----	--------------	-----------------	--------	--------------


INFORMACIÓN GENERAL

Votantes	18.293	0,30%			
			A partidos y candidatos	16.578	92,72%
Votos Válidos	17.878	97,73%	En Blanco	1.300	7,27%
Tarjetas no marcadas	83	0,45%	Votos Nulos	332	1,81%

ALCALDE

COLOMBIA / BOGOTA D.C.

LA REGISTRADURÍA
DEL SIGLO XXIAvance 7 **16:40h** 29/10/2023**RESUMEN POR TERRITORIOS**

Territorios	Agrupación política más votada	Mesas informadas	Votantes
BOGOTA. D.C.	 PARTIDO NUEVO LIBERALISMO	(309) 1,73%	(18.293) 0,30%

ALCALDE

COLOMBIA / BOGOTA D.C.

LA REGISTRADURÍA
DEL SIGLO XXIAvance 7 **16:40h** 29/10/2023**VOTOS A PARTIDOS**

Partidos	Votos	Porcentaje
PARTIDO NUEVO LIBERALISMO	7.206	40,30%
CON TODA POR BOGOTÁ	4.051	22,65%
PACTO HISTÓRICO BOGOTÁ	3.925	21,95%
LARA-DEMÓCRATA	526	2,94%
RECONSTRUYAMOS BOGOTÁ	325	1,81%
PARTIDO POLÍTICO DIGNIDAD & COMPROMISO	210	1,17%
PARTIDO CAMBIO RADICAL	174	0,97%
MAS ACCIONES MENOS ROSTROS	105	0,58%
MOVIMIENTO ALIANZA DEMOCRÁTICA AMPLIA	56	0,31%



**REGISTRADURÍA
NACIONAL DEL ESTADO CIVIL**

LA REGISTRADURÍA DEL SIGLO XXI

De conformidad con el parágrafo 2 del artículo 2 de la Resolución No. 1706 de 2019 del CNE, los boletines expedidos por la Registraduría Nacional del Estado Civil, durante el denominado preconteo, no son de carácter vinculante y tienen mero carácter informativo, por lo que no pueden considerarse como documentos electorales que definan una elección.

Los porcentajes se calculan y muestran con reducción a 2 dígitos a la derecha del separador decimal (término matemático: truncamiento a 2 decimales).

Es importante tener en cuenta que, el concepto de agrupación política utilizado incluye a los partidos y movimientos políticos con personería jurídica, grupos significativos de ciudadanos y coaliciones entre estos.

ALCALDE

BOGOTA D.C. / BOGOTA. D.C.

LA REGISTRADURÍA
DEL SIGLO XXI

Boletín 5 16:40h 29/10/2023

MESAS INFORMADAS	667	3,74%	VOTANTES	57.947	0,96%
-------------------------	-----	--------------	-----------------	--------	--------------

INFORMACIÓN GENERAL

Votantes	57.947	0,96%			
			A partidos y candidatos	52.599	92,79%
Votos Válidos	56.683	97,81%	En Blanco	4.084	7,20%
Tarjetas no marcadas	237	0,40%	Votos Nulos	1.027	1,77%

ALCALDE

BOGOTA D.C. / BOGOTA. D.C.

LA REGISTRADURÍA
DEL SIGLO XXI

Boletín 5 16:40h 29/10/2023

VOTOS A PARTIDOS

Partidos	Votos	Porcentaje
 PARTIDO NUEVO LIBERALISMO CARLOS FERNANDO GALAN PACHON	 22.745 22.745	 40,12% 40,12%
 PACTO HISTÓRICO BOGOTÁ GUSTAVO BOLIVAR MORENO	 12.882 12.882	 22,72% 22,72%
 CON TODA POR BOGOTÁ JUAN DANIEL OVIEDO ARANGO	 12.816 12.816	 22,60% 22,60%
 LARA-DEMÓCRATA RODRIGO LARA RESTREPO	 1.639 1.639	 2,89% 2,89%
 RECONSTRUYAMOS BOGOTÁ DIEGO ANDRES MOLANO APONTE	 961 961	 1,69% 1,69%



**PARTIDO POLÍTICO DIGNIDAD &
COMPROMISO**

	607	1,07%
JORGE ENRIQUE ROBLEDO CASTILLO	607	1,07%



PARTIDO CAMBIO RADICAL

	558	0,98%
JORGE LUIS VARGAS VALENCIA	558	0,98%



MAS ACCIONES MENOS ROSTROS

	305	0,53%
NICOLAS RAMOS BARBOSA	305	0,53%



**MOVIMIENTO ALIANZA DEMOCRÁTICA
AMPLIA**

	86	0,15%
RAFAEL ALFONSO QUINTERO MORA	86	0,15%


ALCALDE

BOGOTA D.C. / BOGOTA. D.C.

LA REGISTRADURÍA
DEL SIGLO XXI

Boletín 5 16:40h 29/10/2023

RESUMEN POR TERRITORIOS

Territorios	Agrupación política más votada	Mesas informadas	Votantes
BOGOTA. D.C.	 PARTIDO NUEVO LIBERALISMO	(667) 3,74%	(57.947) 0,96%



**REGISTRADURÍA
NACIONAL DEL ESTADO CIVIL**

LA REGISTRADURÍA DEL SIGLO XXI

De conformidad con el parágrafo 2 del artículo 2 de la Resolución No. 1706 de 2019 del CNE, los boletines expedidos por la Registraduría Nacional del Estado Civil, durante el denominado preconteo, no son de carácter vinculante y tienen mero carácter informativo, por lo que no pueden considerarse como documentos electorales que definan una elección.

Los porcentajes se calculan y muestran con reducción a 2 dígitos a la derecha del separador decimal (término matemático: truncamiento a 2 decimales).

Es importante tener en cuenta que, el concepto de agrupación política utilizado incluye a los partidos y movimientos políticos con personería jurídica, grupos significativos de ciudadanos y coaliciones entre estos.

BOGOTA

HORA 16:45

	AVANCES	BOLETIN
# Mesas	667	1462
# Votantes	57947	166027
Votos Galán	22745	68766
Votos Bolivar	12882	35749
Votos Oviedo	12816	34860

A continuación encontrarán dos documentos públicos oficiales emitidos por la Registraduría con datos contradictorios de votación, indicados en la tabla de arriba, para una misma hora y ciudad

ALCALDE

COLOMBIA / BOGOTA D.C.

LA REGISTRADURÍA
DEL SIGLO XXIAvance 8 **16:45h** 29/10/2023

MESAS INFORMADAS	667	3,74%	VOTANTES	57.947	0,96%
-------------------------	-----	--------------	-----------------	--------	--------------


INFORMACIÓN GENERAL

Votantes	57.947	0,96%			
			A partidos y candidatos	52.599	92,79%
Votos Válidos	56.683	97,81%	En Blanco	4.084	7,20%
Tarjetas no marcadas	237	0,40%	Votos Nulos	1.027	1,77%

ALCALDE

COLOMBIA / BOGOTA D.C.


 LA REGISTRADURÍA
 DEL SIGLO XXI
Avance 8 **16:45h** 29/10/2023**RESUMEN POR TERRITORIOS**

Territorios	Agrupación política más votada	Mesas informadas	Votantes
BOGOTA. D.C.	 PARTIDO NUEVO LIBERALISMO	(667) 3,74%	(57.947) 0,96%

ALCALDE

COLOMBIA / BOGOTA D.C.

LA REGISTRADURÍA
DEL SIGLO XXIAvance 8 **16:45h** 29/10/2023**VOTOS A PARTIDOS**

Partidos	Votos	Porcentaje
PARTIDO NUEVO LIBERALISMO	22.745	40,12%
PACTO HISTÓRICO BOGOTÁ	12.882	22,72%
CON TODA POR BOGOTÁ	12.816	22,60%
LARA-DEMÓCRATA	1.639	2,89%
RECONSTRUYAMOS BOGOTÁ	961	1,69%
PARTIDO POLÍTICO DIGNIDAD & COMPROMISO	607	1,07%
PARTIDO CAMBIO RADICAL	558	0,98%
MAS ACCIONES MENOS ROSTROS	305	0,53%
MOVIMIENTO ALIANZA DEMOCRÁTICA AMPLIA	86	0,15%



**REGISTRADURÍA
NACIONAL DEL ESTADO CIVIL**

LA REGISTRADURÍA DEL SIGLO XXI

De conformidad con el parágrafo 2 del artículo 2 de la Resolución No. 1706 de 2019 del CNE, los boletines expedidos por la Registraduría Nacional del Estado Civil, durante el denominado preconteo, no son de carácter vinculante y tienen mero carácter informativo, por lo que no pueden considerarse como documentos electorales que definan una elección.

Los porcentajes se calculan y muestran con reducción a 2 dígitos a la derecha del separador decimal (término matemático: truncamiento a 2 decimales).

Es importante tener en cuenta que, el concepto de agrupación política utilizado incluye a los partidos y movimientos políticos con personería jurídica, grupos significativos de ciudadanos y coaliciones entre estos.

ALCALDE

BOGOTA D.C. / BOGOTA. D.C.


 LA REGISTRADURÍA
 DEL SIGLO XXI
Boletín 6 **16:45h** 29/10/2023

MESAS INFORMADAS	1.462	8,21%	VOTANTES	166.027	2,76%
-------------------------	-------	--------------	-----------------	---------	--------------

INFORMACIÓN GENERAL

Votantes	166.027	2,76%			
			A partidos y candidatos	151.186	93,30%
Votos Válidos	162.030	97,59%	En Blanco	10.844	6,69%
Tarjetas no marcadas	997	0,60%	Votos Nulos	3.000	1,80%

ALCALDE

BOGOTA D.C. / BOGOTA. D.C.

LA REGISTRADURÍA
DEL SIGLO XXI

Boletín 6 16:45h 29/10/2023

VOTOS A PARTIDOS

Partidos	Votos	Porcentaje
 PARTIDO NUEVO LIBERALISMO CARLOS FERNANDO GALAN PACHON	 68.766 68.766	 42,44% 42,44%
 PACTO HISTÓRICO BOGOTÁ GUSTAVO BOLIVAR MORENO	 35.749 35.749	 22,06% 22,06%
 CON TODA POR BOGOTÁ JUAN DANIEL OVIEDO ARANGO	 34.860 34.860	 21,51% 21,51%
 LARA-DEMÓCRATA RODRIGO LARA RESTREPO	 4.312 4.312	 2,66% 2,66%
 RECONSTRUYAMOS BOGOTÁ DIEGO ANDRES MOLANO APONTE	 2.798 2.798	 1,72% 1,72%



**PARTIDO POLÍTICO DIGNIDAD &
COMPROMISO**

	1.843	1,13%
JORGE ENRIQUE ROBLEDO CASTILLO	1.843	1,13%



PARTIDO CAMBIO RADICAL

	1.646	1,01%
JORGE LUIS VARGAS VALENCIA	1.646	1,01%



MAS ACCIONES MENOS ROSTROS

	862	0,53%
NICOLAS RAMOS BARBOSA	862	0,53%




**MOVIMIENTO ALIANZA DEMOCRÁTICA
AMPLIA**

	350	0,21%
RAFAEL ALFONSO QUINTERO MORA	350	0,21%

ALCALDE

BOGOTA D.C. / BOGOTA. D.C.

LA REGISTRADURÍA
DEL SIGLO XXIBoletín 6 **16:45h** 29/10/2023**RESUMEN POR TERRITORIOS**

Territorios	Agrupación política más votada	Mesas informadas	Votantes
BOGOTA. D.C.	 PARTIDO NUEVO LIBERALISMO	(1.462) 8,21%	(166.027) 2,76%



**REGISTRADURÍA
NACIONAL DEL ESTADO CIVIL**

LA REGISTRADURÍA DEL SIGLO XXI

De conformidad con el parágrafo 2 del artículo 2 de la Resolución No. 1706 de 2019 del CNE, los boletines expedidos por la Registraduría Nacional del Estado Civil, durante el denominado preconteo, no son de carácter vinculante y tienen mero carácter informativo, por lo que no pueden considerarse como documentos electorales que definan una elección.

Los porcentajes se calculan y muestran con reducción a 2 dígitos a la derecha del separador decimal (término matemático: truncamiento a 2 decimales).

Es importante tener en cuenta que, el concepto de agrupación política utilizado incluye a los partidos y movimientos políticos con personería jurídica, grupos significativos de ciudadanos y coaliciones entre estos.

BOGOTA

HORA 16:50

	AVANCES	BOLETIN
# Mesas	1462	2834
# Votantes	166027	378127
Votos Galán	68766	162584
Votos Bolívar	35749	78528
Votos Oviedo	34860	77775

A continuación encontrarán dos documentos públicos oficiales emitidos por la Registraduría con datos contradictorios de votación, indicados en la tabla de arriba, para una misma hora y ciudad

ALCALDE

COLOMBIA / BOGOTA D.C.

LA REGISTRADURÍA
DEL SIGLO XXIAvance 9 **16:50h** 29/10/2023

MESAS INFORMADAS	1.462	8,21%	VOTANTES	166.027	2,76%
-------------------------	-------	--------------	-----------------	---------	--------------


INFORMACIÓN GENERAL

Votantes	166.027	2,76%			
			A partidos y candidatos	151.186	93,30%
Votos Válidos	162.030	97,59%	En Blanco	10.844	6,69%
Tarjetas no marcadas	997	0,60%	Votos Nulos	3.000	1,80%

ALCALDE

COLOMBIA / BOGOTA D.C.

LA REGISTRADURÍA
DEL SIGLO XXIAvance 9 **16:50h** 29/10/2023**RESUMEN POR TERRITORIOS**

Territorios	Agrupación política más votada	Mesas informadas	Votantes
BOGOTA. D.C.	 PARTIDO NUEVO LIBERALISMO	(1.462) 8,21%	(166.027) 2,76%

ALCALDE

COLOMBIA / BOGOTA D.C.

LA REGISTRADURÍA
DEL SIGLO XXIAvance 9 **16:50h** 29/10/2023**VOTOS A PARTIDOS**

Partidos	Votos	Porcentaje
PARTIDO NUEVO LIBERALISMO	68.766	42,44%
PACTO HISTÓRICO BOGOTÁ	35.749	22,06%
CON TODA POR BOGOTÁ	34.860	21,51%
LARA-DEMÓCRATA	4.312	2,66%
RECONSTRUYAMOS BOGOTÁ	2.798	1,72%
PARTIDO POLÍTICO DIGNIDAD & COMPROMISO	1.843	1,13%
PARTIDO CAMBIO RADICAL	1.646	1,01%
MAS ACCIONES MENOS ROSTROS	862	0,53%
MOVIMIENTO ALIANZA DEMOCRÁTICA AMPLIA	350	0,21%



**REGISTRADURÍA
NACIONAL DEL ESTADO CIVIL**

LA REGISTRADURÍA DEL SIGLO XXI

De conformidad con el parágrafo 2 del artículo 2 de la Resolución No. 1706 de 2019 del CNE, los boletines expedidos por la Registraduría Nacional del Estado Civil, durante el denominado preconteo, no son de carácter vinculante y tienen mero carácter informativo, por lo que no pueden considerarse como documentos electorales que definan una elección.

Los porcentajes se calculan y muestran con reducción a 2 dígitos a la derecha del separador decimal (término matemático: truncamiento a 2 decimales).

Es importante tener en cuenta que, el concepto de agrupación política utilizado incluye a los partidos y movimientos políticos con personería jurídica, grupos significativos de ciudadanos y coaliciones entre estos.

ALCALDE

BOGOTA D.C. / BOGOTA. D.C.

LA REGISTRADURÍA
DEL SIGLO XXIBoletín 7 **16:50h** 29/10/2023

MESAS INFORMADAS	2.834	15,93%	VOTANTES	378.127	6,29%
-------------------------	-------	---------------	-----------------	---------	--------------

INFORMACIÓN GENERAL

Votantes	378.127	6,29%			
			A partidos y candidatos	345.860	93,77%
Votos Válidos	368.825	97,53%	En Blanco	22.965	6,22%
Tarjetas no marcadas	2.688	0,71%	Votos Nulos	6.614	1,74%

ALCALDE

BOGOTA D.C. / BOGOTA. D.C.

LA REGISTRADURÍA
DEL SIGLO XXI

Boletín 7 16:50h 29/10/2023

VOTOS A PARTIDOS

Partidos	Votos	Porcentaje
 PARTIDO NUEVO LIBERALISMO CARLOS FERNANDO GALAN PACHON	162.584 162.584	44,08% 44,08%
 PACTO HISTÓRICO BOGOTÁ GUSTAVO BOLIVAR MORENO	78.528 78.528	21,29% 21,29%
 CON TODA POR BOGOTÁ JUAN DANIEL OVIEDO ARANGO	77.775 77.775	21,08% 21,08%
 LARA-DEMÓCRATA RODRIGO LARA RESTREPO	9.444 9.444	2,56% 2,56%
 RECONSTRUYAMOS BOGOTÁ DIEGO ANDRES MOLANO APONTE	6.837 6.837	1,85% 1,85%



**PARTIDO POLÍTICO DIGNIDAD &
COMPROMISO**

4.178

1,13%

JORGE ENRIQUE ROBLEDO CASTILLO

4.178

1,13%



PARTIDO CAMBIO RADICAL

3.772

1,02%

JORGE LUIS VARGAS VALENCIA

3.772

1,02%



MAS ACCIONES MENOS ROSTROS

2.029

0,55%

NICOLAS RAMOS BARBOSA

2.029

0,55%



**MOVIMIENTO ALIANZA DEMOCRÁTICA
AMPLIA**

713

0,19%

RAFAEL ALFONSO QUINTERO MORA

713

0,19%


ALCALDE

BOGOTA D.C. / BOGOTA. D.C.

LA REGISTRADURÍA
DEL SIGLO XXI

Boletín 7 16:50h 29/10/2023

RESUMEN POR TERRITORIOS

Territorios	Agrupación política más votada	Mesas informadas	Votantes
BOGOTA. D.C.	 PARTIDO NUEVO LIBERALISMO	(2.834) 15,93%	(378.127) 6,29%



**REGISTRADURÍA
NACIONAL DEL ESTADO CIVIL**

LA REGISTRADURÍA DEL SIGLO XXI

De conformidad con el parágrafo 2 del artículo 2 de la Resolución No. 1706 de 2019 del CNE, los boletines expedidos por la Registraduría Nacional del Estado Civil, durante el denominado preconteo, no son de carácter vinculante y tienen mero carácter informativo, por lo que no pueden considerarse como documentos electorales que definan una elección.

Los porcentajes se calculan y muestran con reducción a 2 dígitos a la derecha del separador decimal (término matemático: truncamiento a 2 decimales).

Es importante tener en cuenta que, el concepto de agrupación política utilizado incluye a los partidos y movimientos políticos con personería jurídica, grupos significativos de ciudadanos y coaliciones entre estos.

BOGOTA

HORA 16:55

	AVANCES	BOLETIN
# Mesas	2834	4795
# Votantes	378127	708003
Votos Galán	162584	316502
Votos Bolívar	78528	142210
Votos Oviedo	77775	142210

A continuación encontrarán dos documentos públicos oficiales emitidos por la Registraduría con datos contradictorios de votación, indicados en la tabla de arriba, para una misma hora y ciudad

ALCALDE

COLOMBIA / BOGOTA D.C.

LA REGISTRADURÍA
DEL SIGLO XXIAvance 10 **16:55h** 29/10/2023

MESAS INFORMADAS	2.834	15,93%	VOTANTES	378.127	6,29%
-------------------------	-------	---------------	-----------------	---------	--------------


INFORMACIÓN GENERAL

Votantes	378.127	6,29%			
			A partidos y candidatos	345.860	93,77%
Votos Válidos	368.825	97,53%	En Blanco	22.965	6,22%
Tarjetas no marcadas	2.688	0,71%	Votos Nulos	6.614	1,74%

ALCALDE

COLOMBIA / BOGOTA D.C.

LA REGISTRADURÍA
DEL SIGLO XXIAvance 10 **16:55h** 29/10/2023**RESUMEN POR TERRITORIOS**

Territorios	Agrupación política más votada	Mesas informadas	Votantes
BOGOTA. D.C.	 PARTIDO NUEVO LIBERALISMO	(2.834) 15,93%	(378.127) 6,29%

ALCALDE

COLOMBIA / BOGOTA D.C.

LA REGISTRADURÍA
DEL SIGLO XXI

Avance 10 16:55h 29/10/2023

VOTOS A PARTIDOS

Partidos	Votos	Porcentaje
PARTIDO NUEVO LIBERALISMO	162.584	44,08%
PACTO HISTÓRICO BOGOTÁ	78.528	21,29%
CON TODA POR BOGOTÁ	77.775	21,08%
LARA-DEMÓCRATA	9.444	2,56%
RECONSTRUYAMOS BOGOTÁ	6.837	1,85%
PARTIDO POLÍTICO DIGNIDAD & COMPROMISO	4.178	1,13%
PARTIDO CAMBIO RADICAL	3.772	1,02%
MAS ACCIONES MENOS ROSTROS	2.029	0,55%
MOVIMIENTO ALIANZA DEMOCRÁTICA AMPLIA	713	0,19%



**REGISTRADURÍA
NACIONAL DEL ESTADO CIVIL**

LA REGISTRADURÍA DEL SIGLO XXI

De conformidad con el parágrafo 2 del artículo 2 de la Resolución No. 1706 de 2019 del CNE, los boletines expedidos por la Registraduría Nacional del Estado Civil, durante el denominado preconteo, no son de carácter vinculante y tienen mero carácter informativo, por lo que no pueden considerarse como documentos electorales que definan una elección.

Los porcentajes se calculan y muestran con reducción a 2 dígitos a la derecha del separador decimal (término matemático: truncamiento a 2 decimales).

Es importante tener en cuenta que, el concepto de agrupación política utilizado incluye a los partidos y movimientos políticos con personería jurídica, grupos significativos de ciudadanos y coaliciones entre estos.

ALCALDE

BOGOTA D.C. / BOGOTA. D.C.

LA REGISTRADURÍA
DEL SIGLO XXIBoletín 8 **16:55h** 29/10/2023

MESAS INFORMADAS	4.795	26,95%	VOTANTES	708.003	11,77%
-------------------------	-------	---------------	-----------------	---------	---------------

INFORMACIÓN GENERAL

Votantes	708.003	11,77%
-----------------	---------	---------------

Votos Válidos	690.934	97,58%	A partidos y candidatos	651.449	94,28%
----------------------	---------	---------------	--------------------------------	---------	---------------

En Blanco	39.485	5,71%
------------------	--------	--------------

Tarjetas no marcadas	5.100	0,72%	Votos Nulos	11.969	1,69%
-----------------------------	-------	--------------	--------------------	--------	--------------

ALCALDE

BOGOTA D.C. / BOGOTA. D.C.

LA REGISTRADURÍA
DEL SIGLO XXI

Boletín 8 16:55h 29/10/2023

VOTOS A PARTIDOS

Partidos	Votos	Porcentaje
 PARTIDO NUEVO LIBERALISMO CARLOS FERNANDO GALAN PACHON	316.502 316.502	45,80% 45,80%
 CON TODA POR BOGOTÁ JUAN DANIEL OVIEDO ARANGO	142.632 142.632	20,64% 20,64%
 PACTO HISTÓRICO BOGOTÁ GUSTAVO BOLIVAR MORENO	142.210 142.210	20,58% 20,58%
 LARA-DEMÓCRATA RODRIGO LARA RESTREPO	17.024 17.024	2,46% 2,46%
 RECONSTRUYAMOS BOGOTÁ DIEGO ANDRES MOLANO APONTE	13.528 13.528	1,95% 1,95%



**PARTIDO POLÍTICO DIGNIDAD &
COMPROMISO**

7.685

1,11%

JORGE ENRIQUE ROBLEDO CASTILLO

7.685

1,11%



PARTIDO CAMBIO RADICAL

7.015

1,01%

JORGE LUIS VARGAS VALENCIA

7.015

1,01%



MAS ACCIONES MENOS ROSTROS

3.700

0,53%

NICOLAS RAMOS BARBOSA

3.700

0,53%



**MOVIMIENTO ALIANZA DEMOCRÁTICA
AMPLIA**

1.153

0,16%

RAFAEL ALFONSO QUINTERO MORA


1.153

0,16%

ALCALDE

BOGOTA D.C. / BOGOTA. D.C.

LA REGISTRADURÍA
DEL SIGLO XXIBoletín 8 **16:55h** 29/10/2023**RESUMEN POR TERRITORIOS**

Territorios	Agrupación política más votada	Mesas informadas	Votantes
BOGOTA. D.C.	 PARTIDO NUEVO LIBERALISMO	(4.795) 26,95%	(708.003) 11,77%



**REGISTRADURÍA
NACIONAL DEL ESTADO CIVIL**

LA REGISTRADURÍA DEL SIGLO XXI

De conformidad con el parágrafo 2 del artículo 2 de la Resolución No. 1706 de 2019 del CNE, los boletines expedidos por la Registraduría Nacional del Estado Civil, durante el denominado preconteo, no son de carácter vinculante y tienen mero carácter informativo, por lo que no pueden considerarse como documentos electorales que definan una elección.

Los porcentajes se calculan y muestran con reducción a 2 dígitos a la derecha del separador decimal (término matemático: truncamiento a 2 decimales).

Es importante tener en cuenta que, el concepto de agrupación política utilizado incluye a los partidos y movimientos políticos con personería jurídica, grupos significativos de ciudadanos y coaliciones entre estos.

BOGOTA

HORA 17.00

	AVANCES	BOLETIN
# Mesas	4795	6865
# Votantes	708003	1.071.104
Votos Galán	316502	487669
Votos Bolivar	142210	211097
Votos Oviedo	142632	213582

A continuación encontrarán dos documentos públicos oficiales emitidos por la Registraduría con datos contradictorios de votación, indicados en la tabla de arriba, para una misma hora y ciudad

ALCALDE

COLOMBIA / BOGOTA D.C.

LA REGISTRADURÍA
DEL SIGLO XXI

Avance 11 17:00h 29/10/2023

MESAS INFORMADAS	4.795	26,95%	VOTANTES	708.003	11,77%
-------------------------	-------	---------------	-----------------	---------	---------------

INFORMACIÓN GENERAL

Votantes	708.003	11,77%
-----------------	---------	---------------

Votos Válidos	690.934	97,58%	A partidos y candidatos	651.449	94,28%
----------------------	---------	---------------	--------------------------------	---------	---------------

En Blanco	39.485	5,71%
------------------	--------	--------------

Tarjetas no marcadas	5.100	0,72%	Votos Nulos	11.969	1,69%
-----------------------------	-------	--------------	--------------------	--------	--------------


ALCALDE

COLOMBIA / BOGOTA D.C.

LA REGISTRADURÍA
DEL SIGLO XXI

Avance 11 17:00h 29/10/2023

RESUMEN POR TERRITORIOS

Territorios	Agrupación política más votada	Mesas informadas	Votantes
BOGOTA. D.C.	 PARTIDO NUEVO LIBERALISMO	(4.795) 26,95%	(708.003) 11,77%

ALCALDE

COLOMBIA / BOGOTA D.C.

LA REGISTRADURÍA
DEL SIGLO XXI

Avance 11 17:00h 29/10/2023

VOTOS A PARTIDOS

Partidos	Votos	Porcentaje
PARTIDO NUEVO LIBERALISMO	316.502	45,80%
CON TODA POR BOGOTÁ	142.632	20,64%
PACTO HISTÓRICO BOGOTÁ	142.210	20,58%
LARA-DEMÓCRATA	17.024	2,46%
RECONSTRUYAMOS BOGOTÁ	13.528	1,95%
PARTIDO POLÍTICO DIGNIDAD & COMPROMISO	7.685	1,11%
PARTIDO CAMBIO RADICAL	7.015	1,01%
MAS ACCIONES MENOS ROSTROS	3.700	0,53%
MOVIMIENTO ALIANZA DEMOCRÁTICA AMPLIA	1.153	0,16%



**REGISTRADURÍA
NACIONAL DEL ESTADO CIVIL**

LA REGISTRADURÍA DEL SIGLO XXI

De conformidad con el parágrafo 2 del artículo 2 de la Resolución No. 1706 de 2019 del CNE, los boletines expedidos por la Registraduría Nacional del Estado Civil, durante el denominado preconteo, no son de carácter vinculante y tienen mero carácter informativo, por lo que no pueden considerarse como documentos electorales que definan una elección.

Los porcentajes se calculan y muestran con reducción a 2 dígitos a la derecha del separador decimal (término matemático: truncamiento a 2 decimales).

Es importante tener en cuenta que, el concepto de agrupación política utilizado incluye a los partidos y movimientos políticos con personería jurídica, grupos significativos de ciudadanos y coaliciones entre estos.

ALCALDE

BOGOTA D.C. / BOGOTA. D.C.

LA REGISTRADURÍA
DEL SIGLO XXI

Boletín 9 17:00h 29/10/2023

MESAS INFORMADAS	6.865	38,59%	VOTANTES	1.071.104	17,82%
-------------------------	-------	---------------	-----------------	-----------	---------------

INFORMACIÓN GENERAL

Votantes	1.071.104	17,82%			
			A partidos y candidatos	988.534	94,54%
Votos Válidos	1.045.571	97,61%	En Blanco	57.037	5,45%
Tarjetas no marcadas	7.693	0,71%	Votos Nulos	17.840	1,66%

ALCALDE

BOGOTA D.C. / BOGOTA. D.C.

LA REGISTRADURÍA
DEL SIGLO XXI

Boletín 9 17:00h 29/10/2023

VOTOS A PARTIDOS

Partidos	Votos	Porcentaje
 PARTIDO NUEVO LIBERALISMO CARLOS FERNANDO GALAN PACHON	487.669 487.669	46,64% 46,64%
 CON TODA POR BOGOTÁ JUAN DANIEL OVIEDO ARANGO	213.582 213.582	20,42% 20,42%
 PACTO HISTÓRICO BOGOTÁ GUSTAVO BOLIVAR MORENO	211.097 211.097	20,18% 20,18%
 LARA-DEMÓCRATA RODRIGO LARA RESTREPO	25.431 25.431	2,43% 2,43%
 RECONSTRUYAMOS BOGOTÁ DIEGO ANDRES MOLANO APONTE	20.931 20.931	2,00% 2,00%



**PARTIDO POLÍTICO DIGNIDAD &
COMPROMISO**

11.711

1,12%

JORGE ENRIQUE ROBLEDO CASTILLO

11.711

1,12%



PARTIDO CAMBIO RADICAL

10.719

1,02%

JORGE LUIS VARGAS VALENCIA

10.719

1,02%



MAS ACCIONES MENOS ROSTROS

5.592

0,53%

NICOLAS RAMOS BARBOSA

5.592

0,53%



**MOVIMIENTO ALIANZA DEMOCRÁTICA
AMPLIA**

1.802

0,17%

RAFAEL ALFONSO QUINTERO MORA

1.802

0,17%


ALCALDE

BOGOTA D.C. / BOGOTA. D.C.

LA REGISTRADURÍA
DEL SIGLO XXI

Boletín 9 17:00h 29/10/2023

RESUMEN POR TERRITORIOS

Territorios	Agrupación política más votada	Mesas informadas	Votantes
BOGOTA. D.C.	 PARTIDO NUEVO LIBERALISMO	(6.865) 38,59%	(1.071.104) 17,82%



**REGISTRADURÍA
NACIONAL DEL ESTADO CIVIL**

LA REGISTRADURÍA DEL SIGLO XXI

De conformidad con el parágrafo 2 del artículo 2 de la Resolución No. 1706 de 2019 del CNE, los boletines expedidos por la Registraduría Nacional del Estado Civil, durante el denominado preconteo, no son de carácter vinculante y tienen mero carácter informativo, por lo que no pueden considerarse como documentos electorales que definan una elección.

Los porcentajes se calculan y muestran con reducción a 2 dígitos a la derecha del separador decimal (término matemático: truncamiento a 2 decimales).

Es importante tener en cuenta que, el concepto de agrupación política utilizado incluye a los partidos y movimientos políticos con personería jurídica, grupos significativos de ciudadanos y coaliciones entre estos.

BOGOTA

HORA 17.05

	AVANCES	BOLETIN
# Mesas	6865	9112
# Votantes	1071104	1477757
Votos Galán	487669	683754
Votos Bolívar	211097	284453
Votos Oviedo	213582	293818

A continuación encontrarán dos documentos públicos oficiales emitidos por la Registraduría con datos contradictorios de votación, indicados en la tabla de arriba, para una misma hora y ciudad

ALCALDE

COLOMBIA / BOGOTA D.C.

LA REGISTRADURÍA
DEL SIGLO XXIAvance 12 **17:05h** 29/10/2023

MESAS INFORMADAS	6.865	38,59%	VOTANTES	1.071.104	17,82%
-------------------------	-------	---------------	-----------------	-----------	---------------


INFORMACIÓN GENERAL

Votantes	1.071.104	17,82%			
			A partidos y candidatos	988.534	94,54%
Votos Válidos	1.045.571	97,61%	En Blanco	57.037	5,45%
Tarjetas no marcadas	7.693	0,71%	Votos Nulos	17.840	1,66%

ALCALDE

COLOMBIA / BOGOTA D.C.

LA REGISTRADURÍA
DEL SIGLO XXIAvance 12 **17:05h** 29/10/2023**RESUMEN POR TERRITORIOS**

Territorios	Agrupación política más votada	Mesas informadas	Votantes
BOGOTA. D.C.	 PARTIDO NUEVO LIBERALISMO	(6.865) 38,59%	(1.071.104) 17,82%

ALCALDE

COLOMBIA / BOGOTA D.C.

LA REGISTRADURÍA
DEL SIGLO XXI

Avance 12 17:05h 29/10/2023

VOTOS A PARTIDOS

Partidos	Votos	Porcentaje
PARTIDO NUEVO LIBERALISMO	487.669	46,64%
CON TODA POR BOGOTÁ	213.582	20,42%
PACTO HISTÓRICO BOGOTÁ	211.097	20,18%
LARA-DEMÓCRATA	25.431	2,43%
RECONSTRUYAMOS BOGOTÁ	20.931	2,00%
PARTIDO POLÍTICO DIGNIDAD & COMPROMISO	11.711	1,12%
PARTIDO CAMBIO RADICAL	10.719	1,02%
MAS ACCIONES MENOS ROSTROS	5.592	0,53%
MOVIMIENTO ALIANZA DEMOCRÁTICA AMPLIA	1.802	0,17%



**REGISTRADURÍA
NACIONAL DEL ESTADO CIVIL**

LA REGISTRADURÍA DEL SIGLO XXI

De conformidad con el parágrafo 2 del artículo 2 de la Resolución No. 1706 de 2019 del CNE, los boletines expedidos por la Registraduría Nacional del Estado Civil, durante el denominado preconteo, no son de carácter vinculante y tienen mero carácter informativo, por lo que no pueden considerarse como documentos electorales que definan una elección.

Los porcentajes se calculan y muestran con reducción a 2 dígitos a la derecha del separador decimal (término matemático: truncamiento a 2 decimales).

Es importante tener en cuenta que, el concepto de agrupación política utilizado incluye a los partidos y movimientos políticos con personería jurídica, grupos significativos de ciudadanos y coaliciones entre estos.

ALCALDE

BOGOTA D.C. / BOGOTA. D.C.

LA REGISTRADURÍA
DEL SIGLO XXI

Boletín 10 17:05h 29/10/2023

MESAS INFORMADAS	9.112	51,22%	VOTANTES	1.477.757	24,58%
-------------------------	-------	---------------	-----------------	-----------	---------------

INFORMACIÓN GENERAL

Votantes	1.477.757	24,58%			
			A partidos y candidatos	1.367.041	94,72%
Votos Válidos	1.443.228	97,66%	En Blanco	76.187	5,27%
Tarjetas no marcadas	10.375	0,70%	Votos Nulos	24.154	1,63%


ALCALDE

BOGOTA D.C. / BOGOTA. D.C.

LA REGISTRADURÍA
DEL SIGLO XXI

Boletín 10 17:05h 29/10/2023

VOTOS A PARTIDOS

Partidos	Votos	Porcentaje
 PARTIDO NUEVO LIBERALISMO CARLOS FERNANDO GALAN PACHON	683.754 683.754	47,37% 47,37%
 CON TODA POR BOGOTÁ JUAN DANIEL OVIEDO ARANGO	293.818 293.818	20,35% 20,35%
 PACTO HISTÓRICO BOGOTÁ GUSTAVO BOLIVAR MORENO	284.453 284.453	19,70% 19,70%
 LARA-DEMÓCRATA RODRIGO LARA RESTREPO	34.395 34.395	2,38% 2,38%
 RECONSTRUYAMOS BOGOTÁ DIEGO ANDRES MOLANO APONTE	29.560 29.560	2,04% 2,04%



**PARTIDO POLÍTICO DIGNIDAD &
COMPROMISO**

16.172

1,12%

JORGE ENRIQUE ROBLEDO CASTILLO

16.172

1,12%



PARTIDO CAMBIO RADICAL

14.772

1,02%

JORGE LUIS VARGAS VALENCIA

14.772

1,02%



MAS ACCIONES MENOS ROSTROS

7.624

0,52%

NICOLAS RAMOS BARBOSA

7.624

0,52%



**MOVIMIENTO ALIANZA DEMOCRÁTICA
AMPLIA**

2.493

0,17%

RAFAEL ALFONSO QUINTERO MORA

2.493

0,17%


ALCALDE

BOGOTA D.C. / BOGOTA. D.C.

LA REGISTRADURIA
DEL SIGLO XXI

Boletín 10 17:05h 29/10/2023

RESUMEN POR TERRITORIOS

Territorios	Agrupación política más votada	Mesas informadas	Votantes
BOGOTA. D.C.	 PARTIDO NUEVO LIBERALISMO	(9.112) 51,22%	(1.477.757) 24,58%



**REGISTRADURÍA
NACIONAL DEL ESTADO CIVIL**

LA REGISTRADURÍA DEL SIGLO XXI

De conformidad con el parágrafo 2 del artículo 2 de la Resolución No. 1706 de 2019 del CNE, los boletines expedidos por la Registraduría Nacional del Estado Civil, durante el denominado preconteo, no son de carácter vinculante y tienen mero carácter informativo, por lo que no pueden considerarse como documentos electorales que definan una elección.

Los porcentajes se calculan y muestran con reducción a 2 dígitos a la derecha del separador decimal (término matemático: truncamiento a 2 decimales).

Es importante tener en cuenta que, el concepto de agrupación política utilizado incluye a los partidos y movimientos políticos con personería jurídica, grupos significativos de ciudadanos y coaliciones entre estos.

BOGOTA

HORA 17.10

	AVANCES	BOLETIN
# Mesas	9112	11446
# Votantes	1477757	1917967
Votos Galán	683754	900926
Votos Bolívar	284453	361576
Votos Oviedo	293818	379804

A continuación encontrarán dos documentos públicos oficiales emitidos por la Registraduría con datos contradictorios de votación, indicados en la tabla de arriba, para una misma hora y ciudad

ALCALDE

COLOMBIA / BOGOTA D.C.

LA REGISTRADURÍA
DEL SIGLO XXI

Avance 13 17:10h 29/10/2023

MESAS INFORMADAS	9.112	51,22%	VOTANTES	1.477.757	24,58%
-------------------------	-------	---------------	-----------------	-----------	---------------

INFORMACIÓN GENERAL

Votantes	1.477.757	24,58%			
			A partidos y candidatos	1.367.041	94,72%
Votos Válidos	1.443.228	97,66%	En Blanco	76.187	5,27%
Tarjetas no marcadas	10.375	0,70%	Votos Nulos	24.154	1,63%


ALCALDE

COLOMBIA / BOGOTA D.C.

LA REGISTRADURÍA
DEL SIGLO XXI

Avance 13 17:10h 29/10/2023

RESUMEN POR TERRITORIOS

Territorios	Agrupación política más votada	Mesas informadas	Votantes
BOGOTA. D.C.	 PARTIDO NUEVO LIBERALISMO	(9.112) 51,22%	(1.477.757) 24,58%

ALCALDE

COLOMBIA / BOGOTA D.C.

LA REGISTRADURÍA
DEL SIGLO XXI

Avance 13 17:10h 29/10/2023

VOTOS A PARTIDOS

Partidos	Votos	Porcentaje
PARTIDO NUEVO LIBERALISMO	683.754	47,37%
CON TODA POR BOGOTÁ	293.818	20,35%
PACTO HISTÓRICO BOGOTÁ	284.453	19,70%
LARA-DEMÓCRATA	34.395	2,38%
RECONSTRUYAMOS BOGOTÁ	29.560	2,04%
PARTIDO POLÍTICO DIGNIDAD & COMPROMISO	16.172	1,12%
PARTIDO CAMBIO RADICAL	14.772	1,02%
MAS ACCIONES MENOS ROSTROS	7.624	0,52%
MOVIMIENTO ALIANZA DEMOCRÁTICA AMPLIA	2.493	0,17%



**REGISTRADURÍA
NACIONAL DEL ESTADO CIVIL**

LA REGISTRADURÍA DEL SIGLO XXI

De conformidad con el parágrafo 2 del artículo 2 de la Resolución No. 1706 de 2019 del CNE, los boletines expedidos por la Registraduría Nacional del Estado Civil, durante el denominado preconteo, no son de carácter vinculante y tienen mero carácter informativo, por lo que no pueden considerarse como documentos electorales que definan una elección.

Los porcentajes se calculan y muestran con reducción a 2 dígitos a la derecha del separador decimal (término matemático: truncamiento a 2 decimales).

Es importante tener en cuenta que, el concepto de agrupación política utilizado incluye a los partidos y movimientos políticos con personería jurídica, grupos significativos de ciudadanos y coaliciones entre estos.

ALCALDE

BOGOTA D.C. / BOGOTA. D.C.

LA REGISTRADURÍA
DEL SIGLO XXIBoletín 11 **17:10h** 29/10/2023

MESAS INFORMADAS	11.446	64,34%	VOTANTES	1.917.967	31,90%
-------------------------	--------	---------------	-----------------	-----------	---------------

INFORMACIÓN GENERAL

Votantes	1.917.967	31,90%
-----------------	-----------	---------------

Votos Válidos	1.874.170	97,71%	A partidos y candidatos	1.778.458	94,89%
----------------------	-----------	---------------	--------------------------------	-----------	---------------

En Blanco	95.712	5,10%
------------------	--------	--------------

Tarjetas no marcadas	13.247	0,69%	Votos Nulos	30.550	1,59%
-----------------------------	--------	--------------	--------------------	--------	--------------





ALCALDE

BOGOTA D.C. / BOGOTA. D.C.

LA REGISTRADURÍA
DEL SIGLO XXI

Boletín 11 17:10h 29/10/2023

VOTOS A PARTIDOS

Partidos	Votos	Porcentaje
 PARTIDO NUEVO LIBERALISMO CARLOS FERNANDO GALAN PACHON	900.926 900.926	48,07% 48,07%
 CON TODA POR BOGOTÁ JUAN DANIEL OVIEDO ARANGO	379.804 379.804	20,26% 20,26%
 PACTO HISTÓRICO BOGOTÁ GUSTAVO BOLIVAR MORENO	361.576 361.576	19,29% 19,29%
 LARA-DEMÓCRATA RODRIGO LARA RESTREPO	43.742 43.742	2,33% 2,33%
 RECONSTRUYAMOS BOGOTÁ DIEGO ANDRES MOLANO APONTE	39.137 39.137	2,08% 2,08%



**PARTIDO POLÍTICO DIGNIDAD &
COMPROMISO**

21.223

1,13%

JORGE ENRIQUE ROBLEDO CASTILLO

21.223

1,13%



PARTIDO CAMBIO RADICAL

19.242

1,02%

JORGE LUIS VARGAS VALENCIA

19.242

1,02%



MAS ACCIONES MENOS ROSTROS

9.692

0,51%

NICOLAS RAMOS BARBOSA

9.692

0,51%



**MOVIMIENTO ALIANZA DEMOCRÁTICA
AMPLIA**

3.116

0,16%

RAFAEL ALFONSO QUINTERO MORA

3.116

0,16%


ALCALDE

BOGOTA D.C. / BOGOTA. D.C.

LA REGISTRADURÍA
DEL SIGLO XXI

Boletín 11 17:10h 29/10/2023

RESUMEN POR TERRITORIOS

Territorios	Agrupación política más votada	Mesas informadas	Votantes
BOGOTA. D.C.	 PARTIDO NUEVO LIBERALISMO	(11.446) 64,34%	(1.917.967) 31,90%



**REGISTRADURÍA
NACIONAL DEL ESTADO CIVIL**

LA REGISTRADURÍA DEL SIGLO XXI

De conformidad con el parágrafo 2 del artículo 2 de la Resolución No. 1706 de 2019 del CNE, los boletines expedidos por la Registraduría Nacional del Estado Civil, durante el denominado preconteo, no son de carácter vinculante y tienen mero carácter informativo, por lo que no pueden considerarse como documentos electorales que definan una elección.

Los porcentajes se calculan y muestran con reducción a 2 dígitos a la derecha del separador decimal (término matemático: truncamiento a 2 decimales).

Es importante tener en cuenta que, el concepto de agrupación política utilizado incluye a los partidos y movimientos políticos con personería jurídica, grupos significativos de ciudadanos y coaliciones entre estos.

BOGOTA

HORA 17.15

	AVANCES	BOLETIN
# Mesas	11446	13342
# Votantes	1917967	2282101
Votos Galán	900926	1080583
Votos Bolívar	361576	424604
Votos Oviedo	379804	451701

A continuación encontrarán dos documentos públicos oficiales emitidos por la Registraduría con datos contradictorios de votación, indicados en la tabla de arriba, para una misma hora y ciudad

ALCALDE

COLOMBIA / BOGOTA D.C.

LA REGISTRADURÍA
DEL SIGLO XXI

Avance 14 17:15h 29/10/2023

MESAS INFORMADAS	11.446	64,34%	VOTANTES	1.917.967	31,90%
-------------------------	--------	---------------	-----------------	-----------	---------------


INFORMACIÓN GENERAL

Votantes	1.917.967	31,90%			
			A partidos y candidatos	1.778.458	94,89%
Votos Válidos	1.874.170	97,71%	En Blanco	95.712	5,10%
Tarjetas no marcadas	13.247	0,69%	Votos Nulos	30.550	1,59%

ALCALDE

COLOMBIA / BOGOTA D.C.

LA REGISTRADURÍA
DEL SIGLO XXIAvance 14 **17:15h** 29/10/2023**RESUMEN POR TERRITORIOS**

Territorios	Agrupación política más votada	Mesas informadas	Votantes
BOGOTA. D.C.	 PARTIDO NUEVO LIBERALISMO	(11.446) 64,34%	(1.917.967) 31,90%

ALCALDE

COLOMBIA / BOGOTA D.C.

LA REGISTRADURÍA
DEL SIGLO XXI

Avance 14 17:15h 29/10/2023

VOTOS A PARTIDOS

Partidos	Votos	Porcentaje
PARTIDO NUEVO LIBERALISMO	900.926	48,07%
CON TODA POR BOGOTÁ	379.804	20,26%
PACTO HISTÓRICO BOGOTÁ	361.576	19,29%
LARA-DEMÓCRATA	43.742	2,33%
RECONSTRUYAMOS BOGOTÁ	39.137	2,08%
PARTIDO POLÍTICO DIGNIDAD & COMPROMISO	21.223	1,13%
PARTIDO CAMBIO RADICAL	19.242	1,02%
MAS ACCIONES MENOS ROSTROS	9.692	0,51%
MOVIMIENTO ALIANZA DEMOCRÁTICA AMPLIA	3.116	0,16%



**REGISTRADURÍA
NACIONAL DEL ESTADO CIVIL**

LA REGISTRADURÍA DEL SIGLO XXI

De conformidad con el parágrafo 2 del artículo 2 de la Resolución No. 1706 de 2019 del CNE, los boletines expedidos por la Registraduría Nacional del Estado Civil, durante el denominado preconteo, no son de carácter vinculante y tienen mero carácter informativo, por lo que no pueden considerarse como documentos electorales que definan una elección.

Los porcentajes se calculan y muestran con reducción a 2 dígitos a la derecha del separador decimal (término matemático: truncamiento a 2 decimales).

Es importante tener en cuenta que, el concepto de agrupación política utilizado incluye a los partidos y movimientos políticos con personería jurídica, grupos significativos de ciudadanos y coaliciones entre estos.

ALCALDE

BOGOTA D.C. / BOGOTA. D.C.

LA REGISTRADURÍA
DEL SIGLO XXI

Boletín 12 17:15h 29/10/2023

MESAS INFORMADAS	13.342	75,00%	VOTANTES	2.282.101	37,96%
-------------------------	--------	---------------	-----------------	-----------	---------------

INFORMACIÓN GENERAL

Votantes	2.282.101	37,96%			
			A partidos y candidatos	2.118.959	94,98%
Votos Válidos	2.230.723	97,74%	En Blanco	111.764	5,01%
Tarjetas no marcadas	15.543	0,68%	Votos Nulos	35.835	1,57%


ALCALDE

BOGOTA D.C. / BOGOTA. D.C.

LA REGISTRADURÍA
DEL SIGLO XXI

Boletín 12 17:15h 29/10/2023

VOTOS A PARTIDOS

Partidos	Votos	Porcentaje
 PARTIDO NUEVO LIBERALISMO CARLOS FERNANDO GALAN PACHON	1.080.583 1.080.583	48,44% 48,44%
 CON TODA POR BOGOTÁ JUAN DANIEL OVIEDO ARANGO	451.701 451.701	20,24% 20,24%
 PACTO HISTÓRICO BOGOTÁ GUSTAVO BOLIVAR MORENO	424.604 424.604	19,03% 19,03%
 LARA-DEMÓCRATA RODRIGO LARA RESTREPO	51.612 51.612	2,31% 2,31%
 RECONSTRUYAMOS BOGOTÁ DIEGO ANDRES MOLANO APONTE	47.273 47.273	2,11% 2,11%



**PARTIDO POLÍTICO DIGNIDAD &
COMPROMISO**

25.274

1,13%

JORGE ENRIQUE ROBLEDO CASTILLO

25.274

1,13%



PARTIDO CAMBIO RADICAL

22.719

1,01%

JORGE LUIS VARGAS VALENCIA

22.719

1,01%



MAS ACCIONES MENOS ROSTROS

11.510

0,51%

NICOLAS RAMOS BARBOSA

11.510

0,51%



**MOVIMIENTO ALIANZA DEMOCRÁTICA
AMPLIA**

3.683

0,16%

RAFAEL ALFONSO QUINTERO MORA

3.683

0,16%


ALCALDE

BOGOTA D.C. / BOGOTA. D.C.

LA REGISTRADURÍA
DEL SIGLO XXI

Boletín 12 17:15h 29/10/2023

RESUMEN POR TERRITORIOS

Territorios	Agrupación política más votada	Mesas informadas	Votantes
BOGOTA. D.C.	 PARTIDO NUEVO LIBERALISMO	(13.342) 75,00%	(2.282.101) 37,96%



**REGISTRADURÍA
NACIONAL DEL ESTADO CIVIL**

LA REGISTRADURÍA DEL SIGLO XXI

De conformidad con el parágrafo 2 del artículo 2 de la Resolución No. 1706 de 2019 del CNE, los boletines expedidos por la Registraduría Nacional del Estado Civil, durante el denominado preconteo, no son de carácter vinculante y tienen mero carácter informativo, por lo que no pueden considerarse como documentos electorales que definan una elección.

Los porcentajes se calculan y muestran con reducción a 2 dígitos a la derecha del separador decimal (término matemático: truncamiento a 2 decimales).

Es importante tener en cuenta que, el concepto de agrupación política utilizado incluye a los partidos y movimientos políticos con personería jurídica, grupos significativos de ciudadanos y coaliciones entre estos.

BOGOTA

HORA 17.20

	AVANCES	BOLETIN
# Mesas	13342	14677
# Votantes	2282101	2540227
Votos Galán	1080583	1209227
Votos Bolivar	424604	469027
Votos Oviedo	451701	501907

A continuación encontrarán dos documentos públicos oficiales emitidos por la Registraduría con datos contradictorios de votación, indicados en la tabla de arriba, para una misma hora y ciudad

ALCALDE

COLOMBIA / BOGOTA D.C.

LA REGISTRADURÍA
DEL SIGLO XXI

Avance 15 17:20h 29/10/2023

MESAS INFORMADAS	13.342	75,00%	VOTANTES	2.282.101	37,96%
-------------------------	--------	---------------	-----------------	-----------	---------------

INFORMACIÓN GENERAL

Votantes	2.282.101	37,96%
-----------------	-----------	---------------

Votos Válidos	2.230.723	97,74%	A partidos y candidatos	2.118.959	94,98%
----------------------	-----------	---------------	--------------------------------	-----------	---------------


En Blanco	111.764	5,01%
------------------	---------	--------------

Tarjetas no marcadas	15.543	0,68%	Votos Nulos	35.835	1,57%
-----------------------------	--------	--------------	--------------------	--------	--------------

ALCALDE

COLOMBIA / BOGOTA D.C.

LA REGISTRADURÍA
DEL SIGLO XXIAvance 15 **17:20h** 29/10/2023**RESUMEN POR TERRITORIOS**

Territorios	Agrupación política más votada	Mesas informadas	Votantes
BOGOTA. D.C.	 PARTIDO NUEVO LIBERALISMO	(13.342) 75,00%	(2.282.101) 37,96%

ALCALDE

COLOMBIA / BOGOTA D.C.

LA REGISTRADURÍA
DEL SIGLO XXI

Avance 15 17:20h 29/10/2023

VOTOS A PARTIDOS

Partidos	Votos	Porcentaje
PARTIDO NUEVO LIBERALISMO	1.080.583	48,44%
CON TODA POR BOGOTÁ	451.701	20,24%
PACTO HISTÓRICO BOGOTÁ	424.604	19,03%
LARA-DEMÓCRATA	51.612	2,31%
RECONSTRUYAMOS BOGOTÁ	47.273	2,11%
PARTIDO POLÍTICO DIGNIDAD & COMPROMISO	25.274	1,13%
PARTIDO CAMBIO RADICAL	22.719	1,01%
MAS ACCIONES MENOS ROSTROS	11.510	0,51%
MOVIMIENTO ALIANZA DEMOCRÁTICA AMPLIA	3.683	0,16%



**REGISTRADURÍA
NACIONAL DEL ESTADO CIVIL**

LA REGISTRADURÍA DEL SIGLO XXI

De conformidad con el parágrafo 2 del artículo 2 de la Resolución No. 1706 de 2019 del CNE, los boletines expedidos por la Registraduría Nacional del Estado Civil, durante el denominado preconteo, no son de carácter vinculante y tienen mero carácter informativo, por lo que no pueden considerarse como documentos electorales que definan una elección.

Los porcentajes se calculan y muestran con reducción a 2 dígitos a la derecha del separador decimal (término matemático: truncamiento a 2 decimales).

Es importante tener en cuenta que, el concepto de agrupación política utilizado incluye a los partidos y movimientos políticos con personería jurídica, grupos significativos de ciudadanos y coaliciones entre estos.

ALCALDE

BOGOTA D.C. / BOGOTA. D.C.

LA REGISTRADURÍA
DEL SIGLO XXI

Boletín 13 17:20h 29/10/2023

MESAS INFORMADAS	14.677	82,50%	VOTANTES	2.540.227	42,26%
-------------------------	--------	---------------	-----------------	-----------	---------------

INFORMACIÓN GENERAL

Votantes	2.540.227	42,26%			
			A partidos y candidatos	2.360.638	95,05%
Votos Válidos	2.483.498	97,76%	En Blanco	122.860	4,94%
Tarjetas no marcadas	17.297	0,68%	Votos Nulos	39.432	1,55%

ALCALDE

BOGOTA D.C. / BOGOTA. D.C.

LA REGISTRADURÍA
DEL SIGLO XXI

Boletín 13 17:20h 29/10/2023

VOTOS A PARTIDOS

Partidos	Votos	Porcentaje
 PARTIDO NUEVO LIBERALISMO CARLOS FERNANDO GALAN PACHON	1.209.227 1.209.227	48,69% 48,69%
 CON TODA POR BOGOTÁ JUAN DANIEL OVIEDO ARANGO	501.907 501.907	20,20% 20,20%
 PACTO HISTÓRICO BOGOTÁ GUSTAVO BOLIVAR MORENO	469.027 469.027	18,88% 18,88%
 LARA-DEMÓCRATA RODRIGO LARA RESTREPO	57.098 57.098	2,29% 2,29%
 RECONSTRUYAMOS BOGOTÁ DIEGO ANDRES MOLANO APONTE	52.944 52.944	2,13% 2,13%



**PARTIDO POLÍTICO DIGNIDAD &
COMPROMISO**

28.169

1,13%

JORGE ENRIQUE ROBLEDO CASTILLO

28.169

1,13%



PARTIDO CAMBIO RADICAL

25.282

1,01%

JORGE LUIS VARGAS VALENCIA

25.282

1,01%



MAS ACCIONES MENOS ROSTROS

12.874

0,51%

NICOLAS RAMOS BARBOSA

12.874

0,51%



**MOVIMIENTO ALIANZA DEMOCRÁTICA
AMPLIA**

4.110

0,16%

RAFAEL ALFONSO QUINTERO MORA

4.110

0,16%


ALCALDE

BOGOTA D.C. / BOGOTA. D.C.

LA REGISTRADURÍA
DEL SIGLO XXI

Boletín 13 17:20h 29/10/2023

RESUMEN POR TERRITORIOS

Territorios	Agrupación política más votada	Mesas informadas	Votantes
BOGOTA. D.C.	 PARTIDO NUEVO LIBERALISMO	(14.677) 82,50%	(2.540.227) 42,26%



**REGISTRADURÍA
NACIONAL DEL ESTADO CIVIL**

LA REGISTRADURÍA DEL SIGLO XXI

De conformidad con el parágrafo 2 del artículo 2 de la Resolución No. 1706 de 2019 del CNE, los boletines expedidos por la Registraduría Nacional del Estado Civil, durante el denominado preconteo, no son de carácter vinculante y tienen mero carácter informativo, por lo que no pueden considerarse como documentos electorales que definan una elección.

Los porcentajes se calculan y muestran con reducción a 2 dígitos a la derecha del separador decimal (término matemático: truncamiento a 2 decimales).

Es importante tener en cuenta que, el concepto de agrupación política utilizado incluye a los partidos y movimientos políticos con personería jurídica, grupos significativos de ciudadanos y coaliciones entre estos.

BOGOTA

HORA 17.25

	AVANCES	BOLETIN
# Mesas	14677	15615
# Votantes	2540227	2721263
Votos Galán	1209227	1299757
Votos Bolivar	469027	500169
Votos Oviedo	501907	536833

A continuación encontrarán dos documentos públicos oficiales emitidos por la Registraduría con datos contradictorios de votación, indicados en la tabla de arriba, para una misma hora y ciudad

ALCALDE

COLOMBIA / BOGOTA D.C.

LA REGISTRADURÍA
DEL SIGLO XXI

Avance 16 17:25h 29/10/2023

MESAS INFORMADAS	14.677	82,50%	VOTANTES	2.540.227	42,26%
-------------------------	--------	---------------	-----------------	-----------	---------------

INFORMACIÓN GENERAL

Votantes	2.540.227	42,26%
-----------------	-----------	---------------

Votos Válidos	2.483.498	97,76%	A partidos y candidatos	2.360.638	95,05%
----------------------	-----------	---------------	--------------------------------	-----------	---------------

En Blanco	122.860	4,94%
------------------	---------	--------------

Tarjetas no marcadas	17.297	0,68%	Votos Nulos	39.432	1,55%
-----------------------------	--------	--------------	--------------------	--------	--------------


ALCALDE

COLOMBIA / BOGOTA D.C.

LA REGISTRADURÍA
DEL SIGLO XXI

Avance 16 17:25h 29/10/2023

RESUMEN POR TERRITORIOS

Territorios	Agrupación política más votada	Mesas informadas	Votantes
BOGOTA. D.C.	 PARTIDO NUEVO LIBERALISMO	(14.677) 82,50%	(2.540.227) 42,26%

ALCALDE

COLOMBIA / BOGOTA D.C.

LA REGISTRADURÍA
DEL SIGLO XXI

Avance 16 17:25h 29/10/2023

VOTOS A PARTIDOS

Partidos	Votos	Porcentaje
PARTIDO NUEVO LIBERALISMO	1.209.227	48,69%
CON TODA POR BOGOTÁ	501.907	20,20%
PACTO HISTÓRICO BOGOTÁ	469.027	18,88%
LARA-DEMÓCRATA	57.098	2,29%
RECONSTRUYAMOS BOGOTÁ	52.944	2,13%
PARTIDO POLÍTICO DIGNIDAD & COMPROMISO	28.169	1,13%
PARTIDO CAMBIO RADICAL	25.282	1,01%
MAS ACCIONES MENOS ROSTROS	12.874	0,51%
MOVIMIENTO ALIANZA DEMOCRÁTICA AMPLIA	4.110	0,16%



**REGISTRADURÍA
NACIONAL DEL ESTADO CIVIL**

LA REGISTRADURÍA DEL SIGLO XXI

De conformidad con el parágrafo 2 del artículo 2 de la Resolución No. 1706 de 2019 del CNE, los boletines expedidos por la Registraduría Nacional del Estado Civil, durante el denominado preconteo, no son de carácter vinculante y tienen mero carácter informativo, por lo que no pueden considerarse como documentos electorales que definan una elección.

Los porcentajes se calculan y muestran con reducción a 2 dígitos a la derecha del separador decimal (término matemático: truncamiento a 2 decimales).

Es importante tener en cuenta que, el concepto de agrupación política utilizado incluye a los partidos y movimientos políticos con personería jurídica, grupos significativos de ciudadanos y coaliciones entre estos.

ALCALDE

BOGOTA D.C. / BOGOTA. D.C.

LA REGISTRADURÍA
DEL SIGLO XXI

Boletín 14 17:25h 29/10/2023

MESAS INFORMADAS	15.615	87,77%	VOTANTES	2.721.263	45,27%
-------------------------	--------	---------------	-----------------	-----------	---------------

INFORMACIÓN GENERAL

Votantes	2.721.263	45,27%			
			A partidos y candidatos	2.530.085	95,08%
Votos Válidos	2.660.748	97,77%	En Blanco	130.663	4,91%
Tarjetas no marcadas	18.521	0,68%	Votos Nulos	41.994	1,54%


ALCALDE

BOGOTA D.C. / BOGOTA. D.C.

LA REGISTRADURÍA
DEL SIGLO XXI

Boletín 14 17:25h 29/10/2023

VOTOS A PARTIDOS

Partidos	Votos	Porcentaje
 PARTIDO NUEVO LIBERALISMO CARLOS FERNANDO GALAN PACHON	 1.299.757 1.299.757	 48,84% 48,84%
 CON TODA POR BOGOTÁ JUAN DANIEL OVIEDO ARANGO	 536.833 536.833	 20,17% 20,17%
 PACTO HISTÓRICO BOGOTÁ GUSTAVO BOLIVAR MORENO	 500.169 500.169	 18,79% 18,79%
 LARA-DEMÓCRATA RODRIGO LARA RESTREPO	 60.770 60.770	 2,28% 2,28%
 RECONSTRUYAMOS BOGOTÁ DIEGO ANDRES MOLANO APONTE	 56.947 56.947	 2,14% 2,14%



**PARTIDO POLÍTICO DIGNIDAD &
COMPROMISO**

30.220

1,13%

JORGE ENRIQUE ROBLEDO CASTILLO

30.220

1,13%



PARTIDO CAMBIO RADICAL

27.137

1,01%

JORGE LUIS VARGAS VALENCIA

27.137

1,01%



MAS ACCIONES MENOS ROSTROS

13.858

0,52%

NICOLAS RAMOS BARBOSA

13.858

0,52%



**MOVIMIENTO ALIANZA DEMOCRÁTICA
AMPLIA**

4.394

0,16%

RAFAEL ALFONSO QUINTERO MORA

4.394

0,16%


ALCALDE

BOGOTA D.C. / BOGOTA. D.C.

LA REGISTRADURÍA
DEL SIGLO XXI

Boletín 14 17:25h 29/10/2023

RESUMEN POR TERRITORIOS

Territorios	Agrupación política más votada	Mesas informadas	Votantes
BOGOTA. D.C.	 PARTIDO NUEVO LIBERALISMO	(15.615) 87,77%	(2.721.263) 45,27%



**REGISTRADURÍA
NACIONAL DEL ESTADO CIVIL**

LA REGISTRADURÍA DEL SIGLO XXI

De conformidad con el parágrafo 2 del artículo 2 de la Resolución No. 1706 de 2019 del CNE, los boletines expedidos por la Registraduría Nacional del Estado Civil, durante el denominado preconteo, no son de carácter vinculante y tienen mero carácter informativo, por lo que no pueden considerarse como documentos electorales que definan una elección.

Los porcentajes se calculan y muestran con reducción a 2 dígitos a la derecha del separador decimal (término matemático: truncamiento a 2 decimales).

Es importante tener en cuenta que, el concepto de agrupación política utilizado incluye a los partidos y movimientos políticos con personería jurídica, grupos significativos de ciudadanos y coaliciones entre estos.

BOGOTA

HORA 17.30

	AVANCES	BOLETIN
# Mesas	15615	16217
# Votantes	2721263	2835112
Votos Galán	1299757	1355834
Votos Bolivar	500169	519722
Votos Oviedo	536833	559584

A continuación encontrarán dos documentos públicos oficiales emitidos por la Registraduría con datos contradictorios de votación, indicados en la tabla de arriba, para una misma hora y ciudad

ALCALDE

COLOMBIA / BOGOTA D.C.

LA REGISTRADURÍA
DEL SIGLO XXIAvance 17 **17:30h** 29/10/2023

MESAS INFORMADAS	15.615	87,77%	VOTANTES	2.721.263	45,27%
-------------------------	--------	---------------	-----------------	-----------	---------------

INFORMACIÓN GENERAL

Votantes	2.721.263	45,27%
-----------------	-----------	---------------

Votos Válidos	2.660.748	97,77%	A partidos y candidatos	2.530.085	95,08%
----------------------	-----------	---------------	--------------------------------	-----------	---------------


En Blanco	130.663	4,91%
------------------	---------	--------------

Tarjetas no marcadas	18.521	0,68%	Votos Nulos	41.994	1,54%
-----------------------------	--------	--------------	--------------------	--------	--------------

ALCALDE

COLOMBIA / BOGOTA D.C.

LA REGISTRADURÍA
DEL SIGLO XXIAvance 17 **17:30h** 29/10/2023**RESUMEN POR TERRITORIOS**

Territorios	Agrupación política más votada	Mesas informadas	Votantes
BOGOTA. D.C.	 PARTIDO NUEVO LIBERALISMO	(15.615) 87,77%	(2.721.263) 45,27%

ALCALDE

COLOMBIA / BOGOTA D.C.

LA REGISTRADURÍA
DEL SIGLO XXI

Avance 17 17:30h 29/10/2023

VOTOS A PARTIDOS

Partidos	Votos	Porcentaje
PARTIDO NUEVO LIBERALISMO	1.299.757	48,84%
CON TODA POR BOGOTÁ	536.833	20,17%
PACTO HISTÓRICO BOGOTÁ	500.169	18,79%
LARA-DEMÓCRATA	60.770	2,28%
RECONSTRUYAMOS BOGOTÁ	56.947	2,14%
PARTIDO POLÍTICO DIGNIDAD & COMPROMISO	30.220	1,13%
PARTIDO CAMBIO RADICAL	27.137	1,01%
MAS ACCIONES MENOS ROSTROS	13.858	0,52%
MOVIMIENTO ALIANZA DEMOCRÁTICA AMPLIA	4.394	0,16%



**REGISTRADURÍA
NACIONAL DEL ESTADO CIVIL**

LA REGISTRADURÍA DEL SIGLO XXI

De conformidad con el parágrafo 2 del artículo 2 de la Resolución No. 1706 de 2019 del CNE, los boletines expedidos por la Registraduría Nacional del Estado Civil, durante el denominado preconteo, no son de carácter vinculante y tienen mero carácter informativo, por lo que no pueden considerarse como documentos electorales que definan una elección.

Los porcentajes se calculan y muestran con reducción a 2 dígitos a la derecha del separador decimal (término matemático: truncamiento a 2 decimales).

Es importante tener en cuenta que, el concepto de agrupación política utilizado incluye a los partidos y movimientos políticos con personería jurídica, grupos significativos de ciudadanos y coaliciones entre estos.

ALCALDE

BOGOTA D.C. / BOGOTA. D.C.

LA REGISTRADURÍA
DEL SIGLO XXI

Boletín 15 17:30h 29/10/2023

MESAS INFORMADAS	16.217	91,16%	VOTANTES	2.835.112	47,16%
-------------------------	--------	---------------	-----------------	-----------	---------------

INFORMACIÓN GENERAL

Votantes	2.835.112	47,16%			
			A partidos y candidatos	2.636.533	95,10%
Votos Válidos	2.772.268	97,78%	En Blanco	135.735	4,89%
Tarjetas no marcadas	19.134	0,67%	Votos Nulos	43.710	1,54%

ALCALDE

BOGOTA D.C. / BOGOTA. D.C.

LA REGISTRADURÍA
DEL SIGLO XXI

Boletín 15 17:30h 29/10/2023

VOTOS A PARTIDOS

Partidos	Votos	Porcentaje
 PARTIDO NUEVO LIBERALISMO CARLOS FERNANDO GALAN PACHON	 1.355.874 1.355.874	 48,90% 48,90%
 CON TODA POR BOGOTÁ JUAN DANIEL OVIEDO ARANGO	 559.584 559.584	 20,18% 20,18%
 PACTO HISTÓRICO BOGOTÁ GUSTAVO BOLIVAR MORENO	 519.722 519.722	 18,74% 18,74%
 LARA-DEMÓCRATA RODRIGO LARA RESTREPO	 63.157 63.157	 2,27% 2,27%
 RECONSTRUYAMOS BOGOTÁ DIEGO ANDRES MOLANO APONTE	 59.440 59.440	 2,14% 2,14%



**PARTIDO POLÍTICO DIGNIDAD &
COMPROMISO**

31.576

1,13%

JORGE ENRIQUE ROBLEDO CASTILLO

31.576

1,13%



PARTIDO CAMBIO RADICAL

28.186

1,01%

JORGE LUIS VARGAS VALENCIA

28.186

1,01%



MAS ACCIONES MENOS ROSTROS

14.365

0,51%

NICOLAS RAMOS BARBOSA

14.365

0,51%



**MOVIMIENTO ALIANZA DEMOCRÁTICA
AMPLIA**

4.629

0,16%

RAFAEL ALFONSO QUINTERO MORA

4.629

0,16%


ALCALDE

BOGOTA D.C. / BOGOTA. D.C.

LA REGISTRADURÍA
DEL SIGLO XXI

Boletín 15 17:30h 29/10/2023

RESUMEN POR TERRITORIOS

Territorios	Agrupación política más votada	Mesas informadas	Votantes
BOGOTA. D.C.	 PARTIDO NUEVO LIBERALISMO	(16.217) 91,16%	(2.835.112) 47,16%



**REGISTRADURÍA
NACIONAL DEL ESTADO CIVIL**

LA REGISTRADURÍA DEL SIGLO XXI

De conformidad con el parágrafo 2 del artículo 2 de la Resolución No. 1706 de 2019 del CNE, los boletines expedidos por la Registraduría Nacional del Estado Civil, durante el denominado preconteo, no son de carácter vinculante y tienen mero carácter informativo, por lo que no pueden considerarse como documentos electorales que definan una elección.

Los porcentajes se calculan y muestran con reducción a 2 dígitos a la derecha del separador decimal (término matemático: truncamiento a 2 decimales).

Es importante tener en cuenta que, el concepto de agrupación política utilizado incluye a los partidos y movimientos políticos con personería jurídica, grupos significativos de ciudadanos y coaliciones entre estos.

BOGOTA

HORA 17.35

	AVANCES	BOLETIN
# Mesas	16217	16635
# Votantes	2835112	2914350
Votos Galán	1355834	1395097
Votos Bolivar	519722	533679
Votos Oviedo	559584	574975

A continuación encontrarán dos documentos públicos oficiales emitidos por la Registraduría con datos contradictorios de votación, indicados en la tabla de arriba, para una misma hora y ciudad

ALCALDE

COLOMBIA / BOGOTA D.C.

LA REGISTRADURÍA
DEL SIGLO XXIAvance 18 **17:35h** 29/10/2023

MESAS INFORMADAS	16.217	91,16%	VOTANTES	2.835.112	47,16%
-------------------------	--------	---------------	-----------------	-----------	---------------


INFORMACIÓN GENERAL

Votantes	2.835.112	47,16%			
			A partidos y candidatos	2.636.533	95,10%
Votos Válidos	2.772.268	97,78%	En Blanco	135.735	4,89%
Tarjetas no marcadas	19.134	0,67%	Votos Nulos	43.710	1,54%

ALCALDE

COLOMBIA / BOGOTA D.C.

LA REGISTRADURÍA
DEL SIGLO XXIAvance 18 **17:35h** 29/10/2023**RESUMEN POR TERRITORIOS**

Territorios	Agrupación política más votada	Mesas informadas	Votantes
BOGOTA. D.C.	 PARTIDO NUEVO LIBERALISMO	(16.217) 91,16%	(2.835.112) 47,16%

ALCALDE

COLOMBIA / BOGOTA D.C.

LA REGISTRADURÍA
DEL SIGLO XXI

Avance 18 17:35h 29/10/2023

VOTOS A PARTIDOS

Partidos	Votos	Porcentaje
PARTIDO NUEVO LIBERALISMO	1.355.874	48,90%
CON TODA POR BOGOTÁ	559.584	20,18%
PACTO HISTÓRICO BOGOTÁ	519.722	18,74%
LARA-DEMÓCRATA	63.157	2,27%
RECONSTRUYAMOS BOGOTÁ	59.440	2,14%
PARTIDO POLÍTICO DIGNIDAD & COMPROMISO	31.576	1,13%
PARTIDO CAMBIO RADICAL	28.186	1,01%
MAS ACCIONES MENOS ROSTROS	14.365	0,51%
MOVIMIENTO ALIANZA DEMOCRÁTICA AMPLIA	4.629	0,16%



**REGISTRADURÍA
NACIONAL DEL ESTADO CIVIL**

LA REGISTRADURÍA DEL SIGLO XXI

De conformidad con el parágrafo 2 del artículo 2 de la Resolución No. 1706 de 2019 del CNE, los boletines expedidos por la Registraduría Nacional del Estado Civil, durante el denominado preconteo, no son de carácter vinculante y tienen mero carácter informativo, por lo que no pueden considerarse como documentos electorales que definan una elección.

Los porcentajes se calculan y muestran con reducción a 2 dígitos a la derecha del separador decimal (término matemático: truncamiento a 2 decimales).

Es importante tener en cuenta que, el concepto de agrupación política utilizado incluye a los partidos y movimientos políticos con personería jurídica, grupos significativos de ciudadanos y coaliciones entre estos.

ALCALDE

BOGOTA D.C. / BOGOTA. D.C.

LA REGISTRADURÍA
DEL SIGLO XXI

Boletín 16 17:35h 29/10/2023

MESAS INFORMADAS	16.635	93,51%	VOTANTES	2.914.350	48,48%
-------------------------	--------	---------------	-----------------	-----------	---------------

INFORMACIÓN GENERAL

Votantes	2.914.350	48,48%			
			A partidos y candidatos	2.710.766	95,11%
Votos Válidos	2.849.890	97,78%	En Blanco	139.124	4,88%
Tarjetas no marcadas	19.630	0,67%	Votos Nulos	44.830	1,53%

ALCALDE

BOGOTA D.C. / BOGOTA. D.C.

LA REGISTRADURÍA
DEL SIGLO XXI

Boletín 16 17:35h 29/10/2023

VOTOS A PARTIDOS

Partidos	Votos	Porcentaje
 PARTIDO NUEVO LIBERALISMO CARLOS FERNANDO GALAN PACHON	1.395.097 1.395.097	48,95% 48,95%
 CON TODA POR BOGOTÁ JUAN DANIEL OVIEDO ARANGO	574.975 574.975	20,17% 20,17%
 PACTO HISTÓRICO BOGOTÁ GUSTAVO BOLIVAR MORENO	533.679 533.679	18,72% 18,72%
 LARA-DEMÓCRATA RODRIGO LARA RESTREPO	64.819 64.819	2,27% 2,27%
 RECONSTRUYAMOS BOGOTÁ DIEGO ANDRES MOLANO APONTE	61.293 61.293	2,15% 2,15%



**PARTIDO POLÍTICO DIGNIDAD &
COMPROMISO**

32.422

1,13%

JORGE ENRIQUE ROBLEDO CASTILLO

32.422

1,13%



PARTIDO CAMBIO RADICAL

28.997

1,01%

JORGE LUIS VARGAS VALENCIA

28.997

1,01%



MAS ACCIONES MENOS ROSTROS

14.791

0,51%

NICOLAS RAMOS BARBOSA

14.791

0,51%



**MOVIMIENTO ALIANZA DEMOCRÁTICA
AMPLIA**

4.693

0,16%

RAFAEL ALFONSO QUINTERO MORA

4.693

0,16%


ALCALDE

BOGOTA D.C. / BOGOTA. D.C.

LA REGISTRADURÍA
DEL SIGLO XXI

Boletín 16 17:35h 29/10/2023

RESUMEN POR TERRITORIOS

Territorios	Agrupación política más votada	Mesas informadas	Votantes
BOGOTA. D.C.	 PARTIDO NUEVO LIBERALISMO	(16.635) 93,51%	(2.914.350) 48,48%



**REGISTRADURÍA
NACIONAL DEL ESTADO CIVIL**

LA REGISTRADURÍA DEL SIGLO XXI

De conformidad con el parágrafo 2 del artículo 2 de la Resolución No. 1706 de 2019 del CNE, los boletines expedidos por la Registraduría Nacional del Estado Civil, durante el denominado preconteo, no son de carácter vinculante y tienen mero carácter informativo, por lo que no pueden considerarse como documentos electorales que definan una elección.

Los porcentajes se calculan y muestran con reducción a 2 dígitos a la derecha del separador decimal (término matemático: truncamiento a 2 decimales).

Es importante tener en cuenta que, el concepto de agrupación política utilizado incluye a los partidos y movimientos políticos con personería jurídica, grupos significativos de ciudadanos y coaliciones entre estos.

BOGOTA

HORA 17.40

	AVANCES	BOLETIN
# Mesas	16635	16897
# Votantes	2914350	2962416
Votos Galán	1395097	1418519
Votos Bolivar	533679	542122
Votos Oviedo	574975	584580

A continuación encontrarán dos documentos públicos oficiales emitidos por la Registraduría con datos contradictorios de votación, indicados en la tabla de arriba, para una misma hora y ciudad

ALCALDE

COLOMBIA / BOGOTA D.C.


 LA REGISTRADURÍA
 DEL SIGLO XXI


Avance 19 17:40h 29/10/2023

MESAS INFORMADAS	16.635	93,51%	VOTANTES	2.914.350	48,48%
-------------------------	--------	---------------	-----------------	-----------	---------------


INFORMACIÓN GENERAL

Votantes	2.914.350	48,48%			
			A partidos y candidatos	2.710.766	95,11%
Votos Válidos	2.849.890	97,78%	En Blanco	139.124	4,88%
Tarjetas no marcadas	19.630	0,67%	Votos Nulos	44.830	1,53%

ALCALDE

COLOMBIA / BOGOTA D.C.

LA REGISTRADURÍA
DEL SIGLO XXIAvance 19 **17:40h** 29/10/2023**RESUMEN POR TERRITORIOS**

Territorios	Agrupación política más votada	Mesas informadas	Votantes
BOGOTA. D.C.	 PARTIDO NUEVO LIBERALISMO	(16.635) 93,51%	(2.914.350) 48,48%

ALCALDE

COLOMBIA / BOGOTA D.C.

LA REGISTRADURÍA
DEL SIGLO XXI

Avance 19 17:40h 29/10/2023

VOTOS A PARTIDOS

Partidos	Votos	Porcentaje
PARTIDO NUEVO LIBERALISMO	1.395.097	48,95%
CON TODA POR BOGOTÁ	574.975	20,17%
PACTO HISTÓRICO BOGOTÁ	533.679	18,72%
LARA-DEMÓCRATA	64.819	2,27%
RECONSTRUYAMOS BOGOTÁ	61.293	2,15%
PARTIDO POLÍTICO DIGNIDAD & COMPROMISO	32.422	1,13%
PARTIDO CAMBIO RADICAL	28.997	1,01%
MAS ACCIONES MENOS ROSTROS	14.791	0,51%
MOVIMIENTO ALIANZA DEMOCRÁTICA AMPLIA	4.693	0,16%



**REGISTRADURÍA
NACIONAL DEL ESTADO CIVIL**

LA REGISTRADURÍA DEL SIGLO XXI

De conformidad con el parágrafo 2 del artículo 2 de la Resolución No. 1706 de 2019 del CNE, los boletines expedidos por la Registraduría Nacional del Estado Civil, durante el denominado preconteo, no son de carácter vinculante y tienen mero carácter informativo, por lo que no pueden considerarse como documentos electorales que definan una elección.

Los porcentajes se calculan y muestran con reducción a 2 dígitos a la derecha del separador decimal (término matemático: truncamiento a 2 decimales).

Es importante tener en cuenta que, el concepto de agrupación política utilizado incluye a los partidos y movimientos políticos con personería jurídica, grupos significativos de ciudadanos y coaliciones entre estos.

ALCALDE

BOGOTA D.C. / BOGOTA. D.C.

LA REGISTRADURÍA
DEL SIGLO XXI

Boletín 17 17:40h 29/10/2023

MESAS INFORMADAS	16.897	94,98%	VOTANTES	2.962.416	49,28%
-------------------------	--------	---------------	-----------------	-----------	---------------

INFORMACIÓN GENERAL

Votantes	2.962.416	49,28%			
			A partidos y candidatos	2.755.567	95,11%
Votos Válidos	2.896.951	97,79%	En Blanco	141.384	4,88%
Tarjetas no marcadas	19.950	0,67%	Votos Nulos	45.515	1,53%





ALCALDE

BOGOTA D.C. / BOGOTA. D.C.

LA REGISTRADURÍA
DEL SIGLO XXI

Boletín 17 17:40h 29/10/2023

VOTOS A PARTIDOS

Partidos	Votos	Porcentaje
 PARTIDO NUEVO LIBERALISMO CARLOS FERNANDO GALAN PACHON	1.418.519 1.418.519	48,96% 48,96%
 CON TODA POR BOGOTÁ JUAN DANIEL OVIEDO ARANGO	584.580 584.580	20,17% 20,17%
 PACTO HISTÓRICO BOGOTÁ GUSTAVO BOLIVAR MORENO	542.122 542.122	18,71% 18,71%
 LARA-DEMÓCRATA RODRIGO LARA RESTREPO	65.841 65.841	2,27% 2,27%
 RECONSTRUYAMOS BOGOTÁ DIEGO ANDRES MOLANO APONTE	62.316 62.316	2,15% 2,15%



**PARTIDO POLÍTICO DIGNIDAD &
COMPROMISO**

32.946

1,13%

JORGE ENRIQUE ROBLEDO CASTILLO

32.946

1,13%



PARTIDO CAMBIO RADICAL

29.474

1,01%

JORGE LUIS VARGAS VALENCIA

29.474

1,01%



MAS ACCIONES MENOS ROSTROS

15.031

0,51%

NICOLAS RAMOS BARBOSA

15.031

0,51%



**MOVIMIENTO ALIANZA DEMOCRÁTICA
AMPLIA**

4.738

0,16%

RAFAEL ALFONSO QUINTERO MORA

4.738

0,16%


ALCALDE

BOGOTA D.C. / BOGOTA. D.C.

LA REGISTRADURÍA
DEL SIGLO XXI

Boletín 17 17:40h 29/10/2023

RESUMEN POR TERRITORIOS

Territorios	Agrupación política más votada	Mesas informadas	Votantes
BOGOTA. D.C.	 PARTIDO NUEVO LIBERALISMO	(16.897) 94,98%	(2.962.416) 49,28%



**REGISTRADURÍA
NACIONAL DEL ESTADO CIVIL**

LA REGISTRADURÍA DEL SIGLO XXI

De conformidad con el parágrafo 2 del artículo 2 de la Resolución No. 1706 de 2019 del CNE, los boletines expedidos por la Registraduría Nacional del Estado Civil, durante el denominado preconteo, no son de carácter vinculante y tienen mero carácter informativo, por lo que no pueden considerarse como documentos electorales que definan una elección.

Los porcentajes se calculan y muestran con reducción a 2 dígitos a la derecha del separador decimal (término matemático: truncamiento a 2 decimales).

Es importante tener en cuenta que, el concepto de agrupación política utilizado incluye a los partidos y movimientos políticos con personería jurídica, grupos significativos de ciudadanos y coaliciones entre estos.

BOGOTA

HORA 17.45

	AVANCES	BOLETIN
# Mesas	16897	17107
# Votantes	2962416	3000845
Votos Galán	1418519	1437622
Votos Bolívar	542122	548807
Votos Oviedo	584580	591771

A continuación encontrarán dos documentos públicos oficiales emitidos por la Registraduría con datos contradictorios de votación, indicados en la tabla de arriba, para una misma hora y ciudad

ALCALDE

COLOMBIA / BOGOTA D.C.


 LA REGISTRADURÍA
 DEL SIGLO XXI
Avance 20 **17:45h** 29/10/2023

MESAS INFORMADAS	16.897	94,98%	VOTANTES	2.962.416	49,28%
-------------------------	--------	---------------	-----------------	-----------	---------------


INFORMACIÓN GENERAL

Votantes	2.962.416	49,28%			
			A partidos y candidatos	2.755.567	95,11%
Votos Válidos	2.896.951	97,79%	En Blanco	141.384	4,88%
Tarjetas no marcadas	19.950	0,67%	Votos Nulos	45.515	1,53%

ALCALDE

COLOMBIA / BOGOTA D.C.

LA REGISTRADURÍA
DEL SIGLO XXIAvance 20 **17:45h** 29/10/2023**RESUMEN POR TERRITORIOS**

Territorios	Agrupación política más votada	Mesas informadas	Votantes
BOGOTA. D.C.	 PARTIDO NUEVO LIBERALISMO	(16.897) 94,98%	(2.962.416) 49,28%

ALCALDE

COLOMBIA / BOGOTA D.C.

LA REGISTRADURÍA
DEL SIGLO XXI

Avance 20 17:45h 29/10/2023

VOTOS A PARTIDOS

Partidos	Votos	Porcentaje
PARTIDO NUEVO LIBERALISMO	1.418.519	48,96%
CON TODA POR BOGOTÁ	584.580	20,17%
PACTO HISTÓRICO BOGOTÁ	542.122	18,71%
LARA-DEMÓCRATA	65.841	2,27%
RECONSTRUYAMOS BOGOTÁ	62.316	2,15%
PARTIDO POLÍTICO DIGNIDAD & COMPROMISO	32.946	1,13%
PARTIDO CAMBIO RADICAL	29.474	1,01%
MAS ACCIONES MENOS ROSTROS	15.031	0,51%
MOVIMIENTO ALIANZA DEMOCRÁTICA AMPLIA	4.738	0,16%



**REGISTRADURÍA
NACIONAL DEL ESTADO CIVIL**

LA REGISTRADURÍA DEL SIGLO XXI

De conformidad con el parágrafo 2 del artículo 2 de la Resolución No. 1706 de 2019 del CNE, los boletines expedidos por la Registraduría Nacional del Estado Civil, durante el denominado preconteo, no son de carácter vinculante y tienen mero carácter informativo, por lo que no pueden considerarse como documentos electorales que definan una elección.

Los porcentajes se calculan y muestran con reducción a 2 dígitos a la derecha del separador decimal (término matemático: truncamiento a 2 decimales).

Es importante tener en cuenta que, el concepto de agrupación política utilizado incluye a los partidos y movimientos políticos con personería jurídica, grupos significativos de ciudadanos y coaliciones entre estos.

ALCALDE

BOGOTA D.C. / BOGOTA. D.C.

LA REGISTRADURÍA
DEL SIGLO XXI

Boletín 18 17:45h 29/10/2023

MESAS INFORMADAS	17.107	96,16%	VOTANTES	3.000.845	49,92%
-------------------------	--------	---------------	-----------------	-----------	---------------

INFORMACIÓN GENERAL

Votantes	3.000.845	49,92%			
			A partidos y candidatos	2.791.360	95,12%
Votos Válidos	2.934.471	97,78%	En Blanco	143.111	4,87%
Tarjetas no marcadas	20.244	0,67%	Votos Nulos	46.130	1,53%

ALCALDE

BOGOTA D.C. / BOGOTA. D.C.

LA REGISTRADURÍA
DEL SIGLO XXI

Boletín 18 17:45h 29/10/2023

VOTOS A PARTIDOS

Partidos	Votos	Porcentaje
 PARTIDO NUEVO LIBERALISMO CARLOS FERNANDO GALAN PACHON	 1.437.622 1.437.622	 48,99% 48,99%
 CON TODA POR BOGOTÁ JUAN DANIEL OVIEDO ARANGO	 591.771 591.771	 20,16% 20,16%
 PACTO HISTÓRICO BOGOTÁ GUSTAVO BOLIVAR MORENO	 548.807 548.807	 18,70% 18,70%
 LARA-DEMÓCRATA RODRIGO LARA RESTREPO	 66.700 66.700	 2,27% 2,27%
 RECONSTRUYAMOS BOGOTÁ DIEGO ANDRES MOLANO APONTE	 63.125 63.125	 2,15% 2,15%



**PARTIDO POLÍTICO DIGNIDAD &
COMPROMISO**

33.382

1,13%

JORGE ENRIQUE ROBLEDO CASTILLO

33.382

1,13%



PARTIDO CAMBIO RADICAL

29.876

1,01%

JORGE LUIS VARGAS VALENCIA

29.876

1,01%



MAS ACCIONES MENOS ROSTROS

15.221

0,51%

NICOLAS RAMOS BARBOSA

15.221

0,51%



**MOVIMIENTO ALIANZA DEMOCRÁTICA
AMPLIA**

4.856

0,16%

RAFAEL ALFONSO QUINTERO MORA

4.856

0,16%


ALCALDE

BOGOTA D.C. / BOGOTA. D.C.

LA REGISTRADURÍA
DEL SIGLO XXI

Boletín 18 17:45h 29/10/2023

RESUMEN POR TERRITORIOS

Territorios	Agrupación política más votada	Mesas informadas	Votantes
BOGOTA. D.C.	 PARTIDO NUEVO LIBERALISMO	(17.107) 96,16%	(3.000.845) 49,92%



**REGISTRADURÍA
NACIONAL DEL ESTADO CIVIL**

LA REGISTRADURÍA DEL SIGLO XXI

De conformidad con el parágrafo 2 del artículo 2 de la Resolución No. 1706 de 2019 del CNE, los boletines expedidos por la Registraduría Nacional del Estado Civil, durante el denominado preconteo, no son de carácter vinculante y tienen mero carácter informativo, por lo que no pueden considerarse como documentos electorales que definan una elección.

Los porcentajes se calculan y muestran con reducción a 2 dígitos a la derecha del separador decimal (término matemático: truncamiento a 2 decimales).

Es importante tener en cuenta que, el concepto de agrupación política utilizado incluye a los partidos y movimientos políticos con personería jurídica, grupos significativos de ciudadanos y coaliciones entre estos.