

**FUE UN
HONOR**
TRABAJAR POR *Bogotá*
DIÁLOGOS CIUDADANOS 2019



DIÁLOGOS CIUDADANOS 2019

I. INTRODUCCIÓN

La Rendición de Cuentas a la ciudadanía es el deber que tienen las autoridades de la Administración Pública de responder públicamente, ante las exigencias que realice la ciudadanía, por los recursos, las decisiones y la gestión realizada en ejercicio del poder que les ha sido delegado (DAFP). La Rendición de Cuentas de la Administración Pública ante la sociedad implica un proceso permanente a través de varios espacios de interlocución, deliberación y comunicación, en el que las autoridades de la Administración Pública deben informar y explicar a la ciudadanía sobre los resultados de la gestión encomendada y someterse al control social; esto es a la revisión pública y evaluación de la ciudadanía sobre la gestión.

La Secretaria General de la Alcaldía Mayor de Bogotá dentro de su compromiso con la transparencia, la participación ciudadana y la no tolerancia con la corrupción, ejecutó la Estrategia de Rendición de Cuentas de la vigencia 2019, la cual tenía por objetivo “Definir las acciones que se realizará la Secretaria General de la Alcaldía Mayor de Bogotá D.C., durante la vigencia 2019, con el fin de abrir espacios de participación y rendir cuentas a la ciudadanía sobre la Gestión Institucional, a través de un esquema integral y permanente, con enfoque basado en derechos humanos y paz.” esta estrategia permitió a los diferentes grupos de valor, usuarios e interesados acercarse a la gestión institucional y misional de la entidad, con enfoque basado en derechos humanos y paz.

En ese sentido, esta Estrategia involucró las acciones que desarrolla la Entidad en cada componente, en un esquema integral y permanente de Rendición de Cuentas y Participación Ciudadana en la Gestión Institucional, cerrando con Diálogo Ciudadano de la gestión realizada en el Distrito durante el cuatrienio.

II. MARCO DE REFERENCIA

NATURALEZA Y OBJETO DE LA ENTIDAD: La Secretaría General es un organismo del Sector Central con autonomía administrativa y financiera y actuará como cabeza del sector Gestión Pública, la cual tiene por orientar y liderar la formulación y seguimiento de las políticas para el fortalecimiento de la función administrativa de los organismos y entidades de Bogotá, Distrito Capital, mediante el diseño e implementación de instrumentos de coordinación y gestión, la promoción del desarrollo institucional, la protección de recursos documentales de interés público y la coordinación de las políticas del sistema integral de información y desarrollo tecnológico, para el mejoramiento del servicio a la ciudadanía¹.

MISIÓN: La Secretaría General de la Alcaldía Mayor de Bogotá, es la entidad estratégica, articuladora, y líder del sector Gestión Pública (Quiénes somos), que eleva la efectividad de la Administración Pública Distrital y promueve la transparencia (Qué y Dónde lo hacemos) para contribuir al bienestar y calidad de vida de la ciudadanía (Para qué y quién lo hacemos).

VISIÓN: La Secretaría General de la Alcaldía Mayor de Bogotá, en 2020 será reconocida a nivel nacional e internacional (Imagen deseada) como una entidad modelo en gestión pública, que inspirará por su transparencia, confiabilidad y eficaz interacción con los ciudadanos, (qué resultado buscamos), en el marco de los valores de la integridad institucional (estándar de conducta).

VALORES:



“Actúo siempre con fundamento en la verdad, cumpliendo mis deberes con transparencia y rectitud, y siempre favoreciendo el interés general”.



“Reconozco, valoro y trato de manera digna a todas las personas, con sus virtudes y defectos, sin importar su labor, su procedencia, títulos o cualquier otra condición”.



“Actúo con imparcialidad garantizando los derechos de las personas, con equidad, igualdad y sin discriminación”.



“Soy consciente de la importancia de mi rol como servidor público y estoy en disposición permanente para comprender y resolver las necesidades de las personas con las que me relaciono en mis labores cotidianas, buscando siempre mejorar su bienestar”.



“Cumpló con los deberes, funciones y responsabilidades asignadas a mi cargo de la mejor manera posible, con atención, prontitud y eficiencia, para así optimizar el uso de los recursos del Estado”.

¹ Tomado de El Decreto 425 de 2016 en su Artículo 1º establece la naturaleza y objeto de la Secretaría General de la Alcaldía Mayor de Bogotá D. C. <http://www.alcaldiabogota.gov.co/sisjur/normas/Norma1.jsp?i=67103>

OBJETIVOS INSTITUCIONALES

- I. Consolidar a 2020 una cultura de visión y actuación ética, íntegra y transparente.
- II. Fortalecer la capacidad de formulación, implementación y seguimiento, de la política pública de competencia de la Secretaría General; así como las estrategias y mecanismos para su evaluación.
- III. Apoyar el desarrollo óptimo de los proyectos estratégicos, priorizados por el señor Alcalde.
- IV. Afianzar la efectividad de la cooperación internacional y posicionar a nivel internacional el Distrito Capital. (Objetivo de Calidad)
- V. Mejorar la experiencia de la ciudadanía, con enfoque diferencial y preferencial, en su relación con la Administración Distrital. (Objetivo de Calidad)
- VI. Simplificar, racionalizar y virtualizar trámites y servicios para contribuir al mejoramiento del clima de negocios y facilitar el ejercicio de los derechos y el cumplimiento de deberes de la ciudadanía. (Objetivo de Calidad-Plan de Mejora)
- VII. Ampliar la cobertura de servicios a través de los diferentes canales de interacción ciudadana
- VIII. Aumentar el uso y aprovechamiento ciudadano de la infraestructura de la Secretaría General
- IX. Lograr la excelencia en procesos de gestión y convertir a la Secretaría General en referente distrital. (Objetivo de Calidad)
- X. Mejorar la calidad y oportunidad de la ejecución presupuestal y de cumplimiento de metas.
- XI. Generar acciones de articulación interinstitucional, para la modernización de la infraestructura física de la Administración Distrital
- XII. Incorporar y afianzar la innovación y gestión del conocimiento como conductas distintivas de nuestra cultura institucional
- XIII. Orientar la implementación de Gobierno Abierto en el Distrito Capital y ejecutar lo correspondiente en la Secretaría General
- XIV. Monitorear la implementación del ERP Distrital, en el marco del convenio de cooperación suscrito con la Secretaría de Hacienda Distrital
- XV. Avanzar en la mejora de la percepción de los servidores, respecto a la Secretaría General como un gran lugar para trabajar.
- XVI. Mejorar consistentemente la satisfacción de los servidores públicos y los ciudadanos frente a la información divulgada en materia de acciones, decisiones y resultados de la gestión del distrito capital. (Objetivo de Calidad)

III. DIÁLOGO CIUDADANO VIRTUAL - AUDIENCIA PÚBLICA REALIZADA EN EL MARCO DEL PROCESO DE RENDICIÓN DE CUENTAS DE LA ADMINISTRACIÓN DISTRITAL

Fecha: 5 de diciembre de 2019

Lugar: Auditorio Veeduría Distrital (transmisión) Alcaldías y puntos locales (seguimiento transmisión) y redes sociales

Hora: 9:00 a.m. - 12:40 p.m.

Sector: Distrito Capital

Asistentes: 210 Ciudadanos de manera presencial en los puntos locales
72 Ciudadanos conectados mediante Redes Sociales

Agenda de la jornada:

1. Registro de los asistentes en el formato único de inscripción de participantes de la Veeduría Distrital.
2. Bienvenida.
3. Apertura por parte de la Veeduría Distrital, Jaime Torres Melo.
4. Explicación de la metodología, presentación del orden del día y explicación de las reglas del Diálogo a cargo de la moderadora Dra. María Catalina Bejarano.
5. Contenido temático expositores: Dr. Julio Alejandro Abril – Dra. Luz Alejandra Barbosa.
La presentación de los contenidos temáticos se hizo en torno a 6 bloques temáticos:

- Cuidado de la Vida
- Ciudad Incluyente
- Competitividad
- Sostenibilidad
- Probidad y Transparencia
- 2.500 obras

6. Reflexiones finales

7. Cierre



“Fue un honor trabajar por Bogotá” mensaje principal de los diálogos ciudadanos previos a la RdC

METODOLOGÍA DEL DIÁLOGO CIUDADANO

- Con el fin de fomentar la participación ciudadana y fortalecer el diálogo público entre la Administración Distrital y Local y la ciudadanía. La Secretaría Distrital de Planeación, la Secretaría de Gobierno y la Secretaría General de la Alcaldía Mayor de Bogotá D.C. lideraron el Diálogo Ciudadano 2019 con el fin de compartir los logros, resultados, dificultades y retos de la gestión pública. También se convirtió en la oportunidad para recoger insumos en el marco de la Rendición de Cuentas Distrital, liderada por el Alcalde Mayor de Bogotá, que se realizó el 9 de diciembre.
- El Diálogo se realizó de manera virtual vía Facebook live desde la sala Arrayanes de la Veeduría Distrital, con la moderación de la Dra. Maria Catalina Bejarano, Directora de Participación y Comunicación para la Planeación de la Secretaría Distrital de Planeación. Al evento asistieron de manera presencial funcionarios de las Secretarías de Planeación, Salud, General, Movilidad, Veeduría Distrital, al igual que ciudadanos de las diferentes localidades de la ciudad. Este Diálogo virtual se hizo a través de una transmisión en simultánea para las 20 localidades de Bogotá. Así mismo a través de redes sociales la ciudadanía interesada pudo participar en dicho Diálogo.
- El Diálogo se llevó a cabo teniendo en cuenta el procedimiento metodológico para la realización del proceso de la Rendición de Cuentas diseñado por la Veeduría Distrital en donde se define la Rendición de Cuentas como un proceso amplio, permanente y estructurado que se convierte en una oportunidad para que la sociedad civil se informe, analice, monitoree y evalúe la gestión adelantada frente a las acciones que desarrollan las entidades públicas para la garantía y la protección de derechos de los ciudadanos.
- La metodología principal utilizada fue tipo presentación, a través de 6 bloques temáticos. A medida en que se desarrollaba el bloque temático, en cada localidad, un delegado de la Secretaría Distrital de Planeación recogió los aportes, inquietudes, dudas, sugerencias o preguntas de la ciudadanía asistente y por medio del WhatsApp, transmitía las mismas a un enlace principal ubicado en la Veeduría Distrital, quien a su vez se las entregaba a la moderadora para su lectura y respuesta por parte de los expertos asistentes.



Palabras de apertura por parte del Veedor Distrital



Explicación de metodología por parte de la moderadora



Participantes en localidades atentos a la transmisión



Elaboración de preguntas por parte de la ciudadanía

para su lectura y respuesta por parte de los expertos asistentes.

- Se hicieron exposiciones de la gestión realizada teniendo en cuenta seis ejes, así: 1. Bogotá cuida la vida 2. Bogotá ciudad incluyente 3. Bogotá ciudad incluyente 4. Bogotá ciudad sostenible 5. Administración con probidad y transparencia 6. Bogotá en 2.500 obras.

- En cada bloque se abrió un espacio a la ciudadanía para hacer preguntas y manifestarse con respecto al tema ya fuera en forma presencial o a través de las Redes Sociales.

- Acto seguido se dio respuesta a las manifestaciones presentadas por los ciudadanos, por parte los funcionarios o de lo contrario las inquietudes que quedaran por responder serían tenidas en cuenta para darles respuesta posterior a través de los canales públicos establecidos por el Distrito.
- La metodología adoptada permitió el flujo de una comunicación tranquila, asertiva e informativa, propiciando un diálogo enriquecedor entre la ciudadanía y los representantes de la Administración Distrital.

DESARROLLO DEL DIÁLOGO CIUDADANO

Intervención del Veedor Distrital

Se dio inicio con la intervención del Dr. Jaime Torres Melo, Veedor Distrital, quien después de un saludo a la audiencia procedió a sensibilizar a los ciudadanos con el fin de ponerlos en contexto sobre los objetivos y alcances de los Diálogos Ciudadanos, como parte del proceso de Rendición de Cuentas de las entidades. El Veedor informó que se han implementado espacios previos que consisten en que los Directivos de las entidades se sienten a conversar con los ciudadanos para conocer de cerca la gestión del Distrito. Estos espacios se realizan de forma previa a la Rendición de Cuentas del Sr. Alcalde.

Los temas expuestos de mayor relevancia fueron:

- **Ideas fuerza:**

- La Rendición de Cuentas es distrital es liderado por la Veeduría con un trabajo coordinado con la Secretaría de Planeación, como un proceso de fortalecimiento de la democracia y no el cumplimiento de un requisito.
- El proceso implica divulgar la información explicarla y dialogar al respecto para que la ciudadanía quede bien informada para que contribuya y se involucre a mejorar la gestión pública en la ciudad.
- Estos procesos deben ser constructivos para que contribuyan a mejorar la calidad de vida de la ciudad porque esto es una responsabilidad de todos, ciudadanía, actores privados, la academia y la Administración.

- **Recomendaciones para interpretar logros**

- Sectoriales: son aquellos que tienen que ver con cada sector del distrito. Ejemplo de ello, los logros en la red hospitalaria del sector salud.
- Intersectoriales: son los que tienen impacto en diferentes sectores. Un ejemplo de ello es el programa “Bogotá de Puertas Abiertas” que tiene que ver con la migración, pero también con el turismo.
- Transversales: son los que afectan a toda la administración. El ejemplo es la Política Pública de Transparencia Integridad y no Tolerancia a la Corrupción.
- De continuidad: son aquellos que necesitan tener continuidad como logros de ciudad para seguir teniendo los beneficios. Ejemplo, los programas sociales.
- Parciales: son aquellos que quedan en ejecución y que hay que continuarlos para convertirlo en un logro de ciudad. Un ejemplo, el Metro de Bogotá.

- Puntuales: Permiten que otros logros se desarrollen. Ejemplo, la creación de las Secretarías, Jurídica y de Seguridad.

- **Objetivos de Desarrollo Sostenible**

Se recomienda que todos estos logros sean interpretados y vistos desde el marco de los objetivos de Desarrollo Sostenible – ODS los cuales fueron adoptados por el país mediante un documento CONPES y que se convirtieron en retos que se tienen que asumir y cumplir en todas las entidades territoriales. De esto se hace seguimiento por parte de la Secretaría Distrital de Planeación y hay un informe de la Veeduría. Esto debería tenerse en cuenta por parte de la ciudadanía para enfocar a futuro la proyección de la ciudad.

- **Recomendaciones para proponer retos**

- Que no sea solamente pedir cosas, sino también conocer cuáles son las entidades responsables.
- Al hacer las propuestas pensar también como se pueden focalizar recursos.
- Hacer las propuestas de mejora para los logros de continuidad.
- Involucrar siempre las ideas ciudadanas para mejorar los procesos de desarrollo de la ciudad.
- Proponer retos de corto, mediano y largo plazo.
- Tener en cuenta las obligaciones normativas en las propuestas realizadas.

- **Balance del proceso de Rendición de Cuentas**

Finalmente se hizo un balance obtenido de los procesos de Rendición de Cuentas durante el cuatrienio en el cual más de 591 ciudadanos y funcionarios han sido sensibilizados, capacitados en el proceso de Rendición de Cuentas. Durante todo el periodo han sido más de 47.000 ciudadanos los que han participado en forma presencial de los diferentes espacios incluyendo diálogos y audiencias públicas en el nivel distrital y local y se han recogido más de 9.749 ideas ciudadanas.

- **Seguimiento a los compromisos establecidos**

La Veeduría ha desarrollado una plataforma virtual llamada COLIBRI la cual permite hacerles seguimiento a los compromisos establecidos por las entidades en todos los espacios de participación, incluidas las Rendiciones de Cuentas. Allí fueron cargados en total 425 compromisos distribuidas en seis áreas de trabajo propuestas. Del total, 228 ya han sido cumplidos, 21 están vencidos porque se cumplieron las fechas y 176 están pendientes y tienen tiempo para poderse cumplir.

- **Mensaje final**

En estos días que se están dando movilizaciones ciudadanas y por parte del gobierno nacional se está haciendo la invitación a una gran conversación nacional, hay muchos espacios de participación en razón a los grandes procesos del país, hay que participar, el mensaje es ser muy claros tanto en las explicaciones por parte de los funcionarios de las entidades como también por parte del ciudadano en ser claros en cuáles son las dudas que tienen, qué es lo que están exigiendo y que pueden proponer para mejorar la Administración.

Noviembre 2019

VEEDURÍA DISTRITAL
Por donde vamos con la ciudad

Aportes desde la gestión preventiva para la Rendición de Cuentas del cuatrienio 2016-2019

www.veedurias.gov.co | Secretaría | Colibrí | Ciudad | Transparencia

Ideas Fuerza

Ideas Fuerza

- ✓ La Rendición de Cuentas es fundamental para la democracia y el fortalecimiento de la confianza ciudadana en las instituciones públicas.
- ✓ Promueve una ciudadanía mejor informada que mejora el cepto público.
- ✓ Debe ser un diálogo constructivo el cual se concreta en compromisos que se deben cumplir.

Recomendaciones para interpretar los logros

- SECTORIALES:** La reforma al Sistema de Salud de Bogotá es un paso adelante en la promoción de la eficiencia y equidad en la prestación de servicio.
- INTERSECTORIALES:** Bogotá es una ciudad de puertas abiertas.
- TRANSVERSALES:** Bogotá va a tener una hoja de ruta para luchar contra la corrupción. Política Pública Distrital de Transparencia, Integridad y No Tolerancia con la Corrupción.
- NECESIDAD DE CONTINUIDAD:** El diseño y puesta en marcha de los programas sociales han operados y exitosos.
- PARCIALES:** Avances en el Proyecto Primera Línea de Metro de Bogotá PPLMB.
- PUNTALES:** Reformas Institucionales (Creación de la Secretaría Distrital Jurídica y la Secretaría Distrital de Seguridad, Convivencia y Justicia).

TODOS DEBERIAMOS: Objetivos de Desarrollo Sostenible ODS 2030 Logros de ciudad

Descubre más logros con el [link: www.transparencia.bogota.gov.co](http://www.transparencia.bogota.gov.co)

www.veedurias.gov.co | Secretaría | Colibrí | Ciudad | Transparencia

Recomendaciones para proponer retos

- ¿Quiénes son las entidades responsables?
- ¿Se puede mejorar?
- Si es de comunidad, ¿quién se puede mejorar?
- ¿Existen ideas ciudadanas que puedan mejorar el diseño?
- Pensamientos de corto plazo y los de mediano plazo.
- Establecer cuáles son obligaciones normativas a cuáles son ideas nuevas.

www.veedurias.gov.co | Secretaría | Colibrí | Ciudad | Transparencia

Balance del proceso de Rendición de Cuentas Distrital y Local 2016-2018

591 Ciudadanos y servicios públicos sensibilizados

+ 47.000 Ciudadanos asistentes

+ 170 Diálogos ciudadanos

63 Audiencias Públicas

Plataforma Bogotá Abierta + Diálogos Ciudadanos Distritales y Locales + Audiencias Públicas = **9.749 Ideas ciudadanas**

www.veedurias.gov.co | Secretaría | Colibrí | Ciudad | Transparencia

Compromisos suscritos registrados en Colibrí por eje temático

425 Compromisos suscritos entre la administración y la ciudadanía

82	87	60
Diálogo en línea	Control Ciudadano	Atención a solicitudes y transparencia
69	59	68
Diálogo presencial	Audiencias Públicas	Visitas Bogotá 2.0 Edición

Cumplidos: 225 Incumplidos: 21 Activos: 176

www.veedurias.gov.co | Secretaría | Colibrí | Ciudad | Transparencia

Compromisos suscritos registrados en Colibrí por localidades

12	10	23	20
Usme	Tunjuelito	Bosa	Sumapaz
29	3	4	
Kennedy	Fontibón	Ciudad Bolívar	

Cumplidos: 57 Incumplidos: 13 Activos: 31

www.veedurias.gov.co | Secretaría | Colibrí | Ciudad | Transparencia

Compromisos suscritos registrados en Colibrí por localidades

16	12	5	8
Santa Fe	San Cristóbal	Los Mártires	RUJ
13	5	3	
Antonio Nariño	Puerta Aranda	La Candelaria	

Cumplidos: 48 Incumplidos: 0 Activos: 13

www.veedurias.gov.co | Secretaría | Colibrí | Ciudad | Transparencia

Presentación de la Gestión por Ejes Temáticos

Primer Eje - Bogotá Cuida la Vida



El Dr. Julio Abril Director de Planes de Desarrollo y Fortalecimiento Local de la Secretaría Distrital de Planeación, presentó el saludo de bienvenida a los ciudadanos presentes y en conexión virtual a través de los espacios dispuestos para el Diálogo Ciudadano e inició su exposición agradeciendo la participación de la ciudadanía y hablando de la importancia del control social para la gestión de la administración Distrital, manifestó el honor que ha sido servir a toda la población de la ciudad durante el cuatrenio y agradeció a todos los servidores que han trabajado con amor por el logro de los objetivos durante este periodo, expresó que el principal objetivo de la exposición es dar a conocer de manera concreta los logros mas significativos de la administración en lo corrido del cuatrenio, los cuales se encuentran clasificados en los aspectos que se mencionan a continuación:

La vida debe ser el centro de todas las acciones que realicemos, por ello este eje tiene un impacto muy importante en la ciudadanía. Teniendo en cuenta lo anterior, los temas expuestos de mayor relevancia fueron:

- Reducción de embarazos en niñas, adolescentes y jóvenes.
- Niños y niñas atendidos con la Ruta integral de Atenciones de la Primera Infancia (RIA).
- Reducción de trabajo infantil.
- Mejores indicadores de salud.
- Intervenciones Integrales de Mejoramiento.
- Reasentamiento de Hogares localizados en zonas de alto riesgo No mitigable.
- Reducción de homicidios gracias al fortalecimiento de equipamientos y capacidad operativa de seguridad, emergencias y justicia.
- Delitos contra la vida.
- Mejora de la percepción de seguridad.
- Fortalecimiento de equipamientos y capacidad operativa de seguridad, emergencias y justicia.

Reducción de embarazos en niñas, adolescentes y jóvenes



Alcaldía de Bogotá

194.155 Niños y niñas atendidos con la Ruta Integral de Atenciones de la Primera Infancia (RIA)




- 3.927 con discapacidad
- 8.616 víctimas o afectados por conflicto armado
- 1.234 de territorios rurales
- 4.470 de países afines

Sugirió en los primeros meses en la política de Estado En Casa y Siempre.



Alcaldía de Bogotá

92.000 niños o niñas dejaron de trabajar



Reducción del 6%

- 13 Centros AYAAR
- 30 equipos de estrategia móvil



Alcaldía de Bogotá

Mejores indicadores de salud

CERO MUERTES POR DESNUTRICIÓN

- 0 muertes por desnutrición
- Dato histórico en los últimos 23 años
- Dato comparativo 2014-2015

REDUCCIÓN DE LA MORTALIDAD MATERNA

- 61% reducción de la mortalidad materna
- La campaña embarazadas todas por la vida, unió al sector público y privado consiguiendo notables reducciones.
- Dato comparativo 2014-2015 con careo a nivel nacional

REDUCCIÓN DE LA MORTALIDAD INFANTIL

- 10,7% reducción en la mortalidad infantil
- Dato comparativo 2014-2015 con careo a nivel nacional

MENOS MUERTES POR SINIESTROS DE TRÁNSITO

En 2018 se disminuyó la tasa de muertes por siniestros de tránsito por debajo de la media con 43% fatalidades por 100.000 habitantes, el mejor resultado del país.



Alcaldía de Bogotá

Mejores Indicadores de salud

40 CAPS

- +3,8 millones de atenciones
- Centros de atención primaria en salud



REDUCCIÓN DE LA OCUPACIÓN SERVICIOS URGENCIAS

- 98% de reducción de ocupación de los servicios de urgencias de la Red Pública Hospitalaria



REDUCCIÓN DE FILAS "CERO FILAS"

- 90% reducción de filas en la red pública hospitalaria de Bogotá

ATENCIÓN MÉDICA DOMICILIARIA

- 10.866 pacientes atendidos en sus viviendas



Alcaldía de Bogotá

Intervenciones Integrales de Mejoramiento



11 IIM 128 Barrios 9 Localidades



Alcaldía de Bogotá

Reasentamiento de Hogares localizados en zonas de alto riesgo No miligable

Protección de la vida de 3.391 familias.

1.753 familias que han realizado selección de vivienda nueva o usada.

Atención 100% familias que lo requieren en relocalización transitoria.



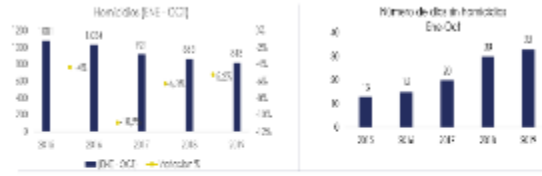
Recuperación de predios ocupados legalmente (plenas fiscales), tales como Vereditas, Familias, Arboleda Santa Teresita y Caracolí.



Alcaldía de Bogotá

Se reducen los homicidios

Gracias al fortalecimiento de equipamientos y capacidad operativa de seguridad, emergencias y justicia.



Alcaldía de Bogotá

Delitos contra la vida



Alcaldía de Bogotá

Mejora la percepción de seguridad



Alcaldía de Bogotá

Fortalecimiento de equipamientos y capacidad operativa de seguridad, emergencias y justicia

Consolidación de la modernización del C4



Alcaldía de Bogotá

Segundo Eje - Bogotá Ciudad Incluyente



El Dr. Julio Abril Director de Planes de Desarrollo y Fortalecimiento Local de la Secretaría Distrital de Planeación, continuó con la exposición diciendo que nuestro futuro son los jóvenes y por ello esta administración ha trabajado en pro de la calidad de vida de la niñez y por ende de su educación.

Los proyectos de inclusión expuestos fueron los siguientes:

- Deserción escolar.
- Analfabetismo.
- Mejora en la calidad de la educación pública.
- Mejores oportunidades de acceso a la educación superior.
- Distrito joven.
- Ampliación de la jornada extendida.
- Aumento de la matrícula en jornada única.
- Al colegio en Bici.
- Alternativas comerciales para vendedores informales.
- Asistencia y atención a víctimas del conflicto armado.
- Generación de empleo y desarrollo empresarial.
- Casas de igualdad de oportunidades para mujeres.
- La línea púrpura.
- Casas de refugio para mujeres.
- Disminución de la pobreza multidimensional.
- Inclusión de personas mayores.
- Atención a habitantes de calle.
- Atención a población migrante.
- Arte en el espacio público.
- Bogotá aprende, practica y disfruta el arte, el patrimonio cultural y el deporte.

Logramos la deserción escolar más baja en los últimos 10 años

3,6%
2008

1,35%
2018

* Fuente: Ministerio de Educación Nacional

FUE UN HONOR
HONORANDO EL COMPROMISO

Alcaldía de Bogotá

Metas cumplidas en Educación

1,2% tasa de **analfabetismo**

Cobertura bruta 103%
Cobertura neta 94%

Elaboración basada en estadísticas del I.C.E. a partir de los datos de

FUE UN HONOR
HONORANDO EL COMPROMISO

Alcaldía de Bogotá

Mejora la calidad de la educación pública

Pasamos del 74,6% Al 84,1% de los colegios en categorías A+, A y B

Más colegios públicos bien calificados

Aumento del 42,1% de estudiantes con puntajes destacados en las pruebas

17,4% 2015

10% 2018

FUE UN HONOR
HONORANDO EL COMPROMISO

Alcaldía de Bogotá

Mejores oportunidades de acceso a la educación superior

22.400 ESTUDIANTES BENEFICIADOS

Tasa de tránsito a la educación superior:
Bogotá 48,3% -- Colombia 38,0%

FUE UN HONOR
HONORANDO EL COMPROMISO

Alcaldía de Bogotá

Distrito Joven

63.844 jóvenes atendidos en la ruta de oportunidades juveniles

Aumento de la oferta y diversificación de cursos de formación para el trabajo de 41 a 115

FUE UN HONOR
HONORANDO EL COMPROMISO

Alcaldía de Bogotá

Ampliamos la jornada extendida

JORNADA EXTENDIDA

281.691 ESTUDIANTES

37,15% de los estudiantes de Bogotá reciben jornada extendida

82 CENTROS DE INTERES

FUE UN HONOR
HONORANDO EL COMPROMISO

Alcaldía de Bogotá

Cuadruplicamos la matrícula en jornada única

JORNADA ÚNICA

133.008 ESTUDIANTES

80% de los colegios más solicitados por los padres de familia son de jornada única

17,7% 2019

4% Bogotá

FUE UN HONOR
HONORANDO EL COMPROMISO

Alcaldía de Bogotá

Al Colegio en Bici

Al Colegio en Bici, con más de 9.000 estudiantes beneficiados, de 100 colegios y con 103 rutas de confianza, ha realizado más de 1.795.000 viajes en bicicleta.

Se completaron 560 Kitset de bicicletas, con lo que se consolidó a Bogotá como líder en América Latina en la destinación de vías exclusivas para ciclistas. Los viajes en bici aumentaron de 5% a un 8%.

Programa Ciempiés Caminos Seguros. 1.200 niños de 15 instituciones educativas se despiden a pie al colegio en Suba y Bosa

FUE UN HONOR
HONORANDO EL COMPROMISO

Alcaldía de Bogotá

Generación de Alternativas comerciales para vendedores informales

1.380 Vendedores informales en diferentes fases de la ruta de emprendimiento.



Se amplió la capacidad a vendedores informales pasando de 3.045 mobiliarios urbanos a 3.426, gracias a nuevos Quiloscas y mobiliarios semi estacionarios.



Alcaldía de Bogotá

ASISTENCIA Y ATENCIÓN

A LAS VÍCTIMAS DEL CONFLICTO ARMADO EN BOGOTÁ



78.355 medidas de ayuda humanitaria inmediata entregadas en el cuotidiano, en los componentes de:

- Alimentación
- Alojamiento transitorio
- Transporte de emergencia
- Asistencia funeraria

Forma IBC. CONTRATO 00134 0000001



Alcaldía de Bogotá

Generación de empleo y desarrollo empresarial

Vinculación laboral en condiciones dignas y decenales de 5.953 ciudadanas.

Formación a 27.118 ciudadanos en competencias blandas y transversales y/o laborales.

Se han remitido a empresarios con oportunidad de vinculación a 53.578 personas.

Ferias empresariales, con más de 1.600 empresarios y emprendedores de los sectores cuero, calzado y marroquinería, artesanías, confecciones de ropa deportiva.



A través de la ruta de emprendimiento y de estrategias complementarias se han beneficiado 3.011 emprendimientos.



Alcaldía de Bogotá

Casas de igualdad de oportunidades para Mujeres

Servicio permanente en las 20 localidades



Activación de rutas de atención que permitan la restitución y garantía de los derechos vulnerados.

116.040 mujeres vinculadas a procesos de promoción, reconocimiento y apropiación de derechos a través de las CIOM.

27.915 asesorías y asesorías jurídicas a mujeres a través de las CIOM.

26.784 asesorías psicosociales que contribuyeron al mejoramiento de la calidad de vida de las mujeres.



Alcaldía de Bogotá

Línea Púrpura Mujeres que escuchan a Mujeres



24 horas todos los días del año

43.008 atenciones (nuevas llamadas y llamadas de seguimiento) a mujeres.

3 niveles de atención en el marco de la ruta: orientación, atención psicosocial y seguimiento.

La Línea Púrpura Distrital es el primer canal de atención psicosocial a mujeres víctimas de violencias de género.



Alcaldía de Bogotá

Casas Refugio para Mujeres

3.541 mujeres y sus esquemas familiares protegidas en Casas Refugio.

El servicio de acogida en Casas Refugio está disponible para mujeres y sus núcleos familiares.

Los servicios de atención integral incluye asistencia técnico-jurídica, atención psicosocial, acompañamiento nutricional y en salud, y herramientas para la articulación de redes de apoyo familiares, sociales e institucionales.



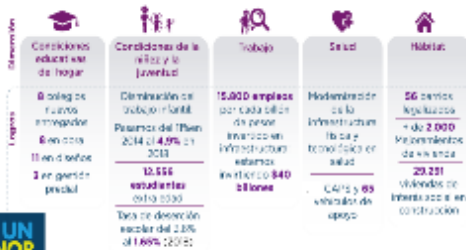
Casas Refugio para mujeres víctimas de violencia familiar o violencia en el marco del conflicto armado

Alcaldía de Bogotá

Disminuye la pobreza Multidimensional

114.000 personas menos en pobreza multidimensional en Bogotá

2016 ↓ **5,9%**
2018 ↓ **4,3%**



Alcaldía de Bogotá

Inclusión de Personas Mayores

Aumento presupuesto vejez en 59% (\$797.53) millones de pesos

4.611 nuevos cupos de apoyos económicos

Estímulo pro persona mayor del 0,5% al 2%

Centros Día: se incrementaron los cupos en 1.370 por apertura los días sábado

Representó pasar de \$16.228 millones en 2016 a \$101.164 millones en 2020

Ampliación de 190 nuevos cupos en Centros de Protección Social atención 24/7. Implican una inversión anual de \$6.535 millones de pesos.



Alcaldía de Bogotá

Atención a Habitantes de calle

5 intervenciones en el BRONK, Cincos Huecos, San Bernardo, Estanque y Canal de la Seta

3 nuevos centros de atención con enfoque diferencial



133 niñas y niños al IDBF
4.262 personas atendidas

Ampliación de cobertura en cupos de dormitorio para jóvenes CHC de 15 a 28 años de 162 a 532

VII Censo de habitantes de calle

Año	Población	Habitantes de calle	Tasa a 1.000 hab.
2011	7.413.984	8.616	1,29
2017	8.252.748	9.538	1,16

Total habitantes de calle en Bogotá: 9.538

- 88,9% 8.477
- 11,1% 1.061

FUE UN HONOR
Alcaldía de Bogotá

Atención a Población Migrante

Campamento Humanitario de Paso "El Camino" - Engativá

585 migrantes venezolanos
61 días de atención




1.198.454 atenciones

FUE UN HONOR
Alcaldía de Bogotá

Arte en el espacio público

Regulación de actividades artísticas en el espacio público



- 8 zonas delimitadas Bogotá es Distrito Gratuito
- Acciones pedagógicas
- 359 intervenciones en 20 localidades
- 101 murales en Puente Aranda. Es la galería de ciclo arte más grande de América Latina

FUE UN HONOR
Alcaldía de Bogotá

Bogotá aprende, practica y disfruta el arte, el patrimonio cultural y el deporte

- Aumento de 178.037 libros disponibles en la red capital de bibliotecas públicas - BiblioRed, 132 espacios vinculados a BiblioRed; 24 bibliotecas públicas y 138 Puntos de lectura en espacios no convencionales, 5 millones de visitas.
- 599.647 estudiantes de 155 colegios públicos beneficiados por el programa Jornada Única y Tiempo Extra Complementario.
- 128 Kilómetros de ciclo vía, 1700.000 asistentes promedio día con: Escuela de la bicicleta, cuidado y sé feliz, recreo vía, Hidratación, cafés.



FUE UN HONOR
Alcaldía de Bogotá

Tercer Eje - Bogotá Competitiva

Rendición de cuentas

Bogotá D.C. - Noviembre 14 de 2019



FUE UN HONOR
TRABAJAR POR Bogotá
MAYO DE 2019

Alcaldía de Bogotá

BOGOTÁ CIUDAD COMPETITIVA



FUE UN HONOR
Alcaldía de Bogotá

El Dr. Julio Abril Director de Planes de Desarrollo y Fortalecimiento Local de la Secretaría Distrital de Planeación, continuó con la exposición en torno al presente eje durante el cual hizo referencia a los siguientes temas:

- Mercados campesinos.
- Innovación y competitividad.
- Bogotá destino turístico.
- Museo de Bogotá.
- Espectáculos y grandes eventos.
- Transformación Digital.
- Planes parciales: Urbanizaciones, metro de Bogotá y obras de movilidad.

<h3>Más Mercados Campesinos</h3> <p>MERCADOS CAMPESINOS</p>  <p>Ventas por más de \$ 6.662 millones</p> <p>161.617 ciudadanos han visitado los mercados campesinos</p> <p>1.124 productores vinculados.</p> <p>FUE UN HONOR</p> <p>Alcaldía de Bogotá</p>	<h3>Mejora la eficiencia de los mercados de la ciudad</h3>  <p>Más de 5.950 comerciantes capacitados en buenas prácticas de manejo de alimentos, atención al cliente, vitrina, fortalecimiento empresarial, educación financiera, entre otros.</p> <p>Más de 1.200 comerciantes se han bancarizado, contribuyendo a la disminución de los 'Gato a Gato' como medio para financiar sus actividades comerciales.</p> <p>Bajo el programa "tienda para todos", a septiembre de 2019, se han capacitado 5.444 tenderos</p> <p>3.5% de tiendas cerradas por los ciudadanos.</p> <p>FUE UN HONOR</p> <p>Alcaldía de Bogotá</p>
<h3>Innovación y competitividad</h3>  <p>Se creó el Fondo de Innovación, tecnología e Industrias Creativas, con recursos cercanos a 16.000 millones de pesos.</p> <p>243 empresas apoyadas con recursos de FITIC:</p> <ul style="list-style-type: none"> 174 empresas en proyectos de innovación 69 empresas dinámicas de alto impacto en procesos de aceleración <p>Otras 874 unidades productivas fortalecidas en capacidades de desarrollo tecnológico e innovación productiva</p> <p>FUE UN HONOR</p> <p>Alcaldía de Bogotá</p>	<h3>Bogotá destino turístico</h3>  <p>Entre 2016 y agosto de 2019, fueron fortalecidas 127 empresas prestadoras de servicios turísticos.</p> <p>Se formó a 374 líderes en gestión y desarrollo turístico con diplomados en naturaleza, innovación, marketing, emprendimientos turísticos, negocios, e-commerce e implementación de normas técnicas sectoriales de sostenibilidad.</p> <p>Se desarrollaron 270 actividades a operadores turísticos o agencias de viajes para venta de sus servicios, tanto presencial como virtual.</p> <p>Se cuenta con 9 puntos de información turística fijos y 18 puntos de información móvil, mediante los cuales los visitantes obtienen 637.916 usuarios.</p> <p>FUE UN HONOR</p> <p>Alcaldía de Bogotá</p>

Museo de Bogotá



- Posición preminente del Museo de la ciudad y para la ciudad
- Museo en operación, en ambas sedes (Casa de los siete balcones y Casa Sábana)
- Acceso gratuito al museo y sus actividades
- Plataforma de servicios educativos y culturales dirigidos a niños (jóvenes, adultos, adultos mayores y extranjeros)
- **1.580.581** asistencias al Museo de Bogotá, a recorridos y rutas patrimoniales y a otras prácticas patrimoniales
- **35** exposiciones temporales desarrolladas

FUE UN HONOR
Municipio de Bogotá

Alcaldía de Bogotá

Bogotá vive una transformación digital



Entregar una ciudad más conectada

Se disponen 69 zonas Wi-Fi en Bogotá activadas

Durante la corrida del cuadrifinio hemos capacitamos más de **200 MIL CIUDADANOS** en temas digitales

Impulso Consolidación Laboratorios Digitales

FUE UN HONOR
Municipio de Bogotá

Alcaldía de Bogotá

Planes parciales para una ciudad más competitiva

1.676,39 hectáreas netas urbanizables de suelo viabilizadas para espacio público, equipamientos, vías, vivienda y otros usos

9 planes parciales de desarrollo adoptados lo que permite generar un potencial de **31.430 viviendas** (VH, VP y otros).

6 Planes de Renovación Urbana adoptados cuya población de residentes de vivienda (VP, VH y otros) se estiman en **27.772**

77 barrios legalizados y 1 regularizados, cuyo impacto ha permitido la incorporación a la planificación del distrito capital de **5.351** familias, con un beneficio directo a **28.874 habitantes** y el acceso al Programa de Mejoramiento Integral.

FUE UN HONOR
Municipio de Bogotá

Alcaldía de Bogotá

Planes parciales para una ciudad más competitiva

31 planes directores adoptados (11 nuevos y 20 modificados), permitiendo operar en espacio público.

51 planes de implantación y 10 planes de regulación y manejo adoptados, permitiendo condiciones para el óptimo funcionamiento de construcciones y mitigación de impactos urbanísticos.



164 licencias de intervención y ocupación del espacio público expedidos permitiendo viabilizar la intervención en espacio público.



24 reservas viarias adoptadas necesarias para la construcción o ampliación de las vías públicas de la ciudad.

FUE UN HONOR
Municipio de Bogotá

Alcaldía de Bogotá

LAGOS DE TORCA

6.491,57 hectáreas de suelo bruto regularizadas

Plan de Ordenamiento Territorial Norte Ciudad Lagos de Torca, iniciativa que transformará el norte de la ciudad con viviendas, centros educativos, colegios, hospitales, centros de recreación y otras zonas con áreas verdes.

- ✓ **373 hectáreas** serán constructivas, 640 serán recreativas y de infraestructura pública y alrededor de suelo de protección.
- ✓ En su área se prevé la construcción de **125.000 viviendas** aprox., **52.000** serán viviendas subvencionadas.
- ✓ Fase de **Metropolitano Guaymaral**, extensión de **140 ha**, cubriendo los 75 del cuerpo de aguas.

Plan Parcial Tres Quebradas:

- ✓ Área: 8.400,71,24 Ha
- ✓ Terrenos Directos e indirectos: 300
- ✓ Población beneficiaria: 24.000
- ✓ Vías: 7,5 Ha
- ✓ Parque: 0,35 Ha
- ✓ Equipamientos: 4,23 Ha
- ✓ Viviendas: 9.000

FUE UN HONOR
Municipio de Bogotá

Alcaldía de Bogotá

METRO DE BOGOTÁ



El Metro de Bogotá se encuentra en un momento clave de desarrollo para los próximos años. Hemos firmado un convenio con las empresas **Urbanos Ingeniería Construcción, Lomas Chelí y GSA Metro Construcción**, para el desarrollo de la línea 1B, que permitirá ampliar el servicio de transporte público en Bogotá.

OPERACIÓN

PROYECCIÓN DEL SERVIDO DE TRANSPORTE PÚBLICO DE PASAJEROS POR 20 AÑOS Y SERVIDO DE LA INFRAESTRUCTURA A LA CIUDAD

FUE UN HONOR
Municipio de Bogotá

Alcaldía de Bogotá

<h3>MÁS OBRAS DE MOVILIDAD PARA BOGOTÁ</h3> <ul style="list-style-type: none"> Se otorgó créditos y en elaboración 40 obras de infraestructura vial y espacio público que mejorarán la movilidad en Bogotá. El valor es superior a los 200 millones. Se otorgó todos los permisos de licitación de 38 obras de infraestructura por un valor de 800 millones, que mejorarán la movilidad en la ciudad. Se otorgó 38 obras de infraestructura vial y espacio público que mejorarán la movilidad en Bogotá. El valor es superior a los 200 millones. Se otorgó todos los permisos de licitación de 38 obras de infraestructura por un valor de 800 millones, que mejorarán la movilidad en la ciudad. Se otorgó créditos y en elaboración 40 obras de infraestructura vial y espacio público que mejorarán la movilidad en Bogotá. El valor es superior a los 200 millones. Se otorgó todos los permisos de licitación de 38 obras de infraestructura por un valor de 800 millones, que mejorarán la movilidad en la ciudad. <p>FUE UN HONOR Alcaldía de Bogotá</p>	<h3>MÁS OBRAS DE MOVILIDAD PARA BOGOTÁ</h3> <ul style="list-style-type: none"> Se revisaron y aprobaron los planes de Bogotá de 30 proyectos viales cuyo valor supera un valor de 545 millones. Se dio una clara prioridad a aquellos que mejoran la movilidad en los próximos 20 años. Se revisaron, refinaron y autorizaron el 90% de los casos de licitación que se otorgaron para proyectos de espacio público. Se transformaron los modos de circulación en el RCL, permitiendo que más de 18 millones de casos de forma transitoria, convirtiéndose en modos para el ciudadano. Se aprobó el primer plan de obras de transporte de la zona rural de la ciudad, lo que le permitirá operar más de 300 mil personas. Se autorizaron y mantuvieron 1322.098 m2 de espacio público en la ciudad para garantizar la movilidad de personas y personas con algunas discapacidades. Se ha perfeccionado el diseño y construcción de las primeras Alarcas Pílicas Privadas (APP) de la ciudad para mejorar proyectos como la ALD SUR, el Calle 12 y el proyecto de la Avenida Norte y la Carrera Septima. <p>FUE UN HONOR Alcaldía de Bogotá</p>
<h3>MÁS OBRAS DE MOVILIDAD PARA BOGOTÁ</h3> <p>Desde el 1 de enero del año 2014 hasta la actualidad se revisaron 1787 casos de impacto que equivalen a 7.915 proyectos viales.</p> <p>Desde el inicio de la administración Alcaldía Mayor de Bogotá, se revisaron 225.032 licitaciones.</p> <p>La AMN, por medio de apoyo institucional ha invertido 16.41 km de ciclovías de calidad y ha invertido en 2.42 km de ciclovías.</p> <p>Las obras de infraestructura vial en Bogotá, en 2014, representó 708.47 millones de inversión en la ciudad.</p> <p>Por primera vez empezó la construcción de obras de más de 400 millones por la urbidación.</p> <p>Se construyeron 38 obras de infraestructura vial que mejoraron la movilidad en la ciudad.</p> <p>FUE UN HONOR Alcaldía de Bogotá</p>	<h3>MÁS INVERSIONES EN MOVILIDAD</h3> <p>Se revisó el Plan de los Ríos y el Plan Urbano, con la aprobación de 1.441 licitaciones a través de los proyectos de infraestructura vial y ciclo-vías en Bogotá.</p> <p>En el componente zona de urbanización y edificación se revisaron los proyectos de licitación por un valor de 194.4 millones y 2.471 licitaciones con un valor de 1.600 millones en los proyectos de urbanización en los barrios Guadalupe, Fontalba y Santa Sofía, además de atender por el 61% de las licitaciones.</p> <p>Con la firma del Convenio 150/2014 (L150) y el inicio de la construcción del componente zona de urbanización y edificación, se generó la sostenibilidad en la prestación del servicio de saneamiento básico que se aprovechará en la ciudad.</p> <p>Se dio una reestructuración integral de las rutas del BRT (Cable) para atender a los ciudadanos de transporte de los barrios, mejorar la seguridad y mejorar la calidad de los servicios y atender al servicio de transporte público de los usuarios.</p> <p>FUE UN HONOR Alcaldía de Bogotá</p>

Cuarto Eje - Bogotá Ciudad Sostenible

<h3>Rendición de Cuentas</h3> <p>Bogotá D.C. Noviembre de 2019</p> <p>FUE UN HONOR TRABAJAR POR Bogotá VALORES CÍVICOS 2019</p> <p>FUE UN HONOR Alcaldía de Bogotá</p>	<h3>BOGOTÁ CIUDAD SOSTENIBLE</h3> <p>FUE UN HONOR Alcaldía de Bogotá</p>
--	---

El Dr. Julio Abril Director de Planes de Desarrollo y Fortalecimiento Local de la Secretaría Distrital de Planeación, continuó con la exposición y en el presente eje hizo referencia en los siguientes temas:

- Protección de humedales.
- Ocupaciones ilegales.
- Aprovechamiento de residuos.

- Creación del Instituto Distrital de Protección y Bienestar Animal IDPYBA.
- Reducción de material particulado.
- Plantación de árboles restauración ecológica.
- Jardín Botánico.
- Cambio climático.
- Nuevo modelo de desarrollo rural sostenible.

<h3>Máxima protección para nuestros humedales</h3> <p>Bogotá se convierte en la primera ciudad del país en tener un complejo de 11 humedales urbanos con la máxima certificación ambiental a nivel mundial, con un área total de 657,38 hectáreas de complejo de Humedales Urbanos</p>  <p>HUMEDALES DE BOGOTÁ ELEVADOS A LA MÁXIMA CATEGORÍA DE PROTECCIÓN, CONSERVACIÓN Y USO RACIONAL DE LOS RECURSOS DE LOS HUMEDALES A NIVEL MUNDIAL-RAMSAR</p> <p>FUE UN HONOR Alcaldía de Bogotá</p>	<h3>Monitoreo a las áreas susceptibles de ocupación ilegal</h3>  <p>Implementación de nuevas herramientas tecnológicas, para la identificación de ocupaciones ilegales: HabitApp, Sabrevuelos con el helicóptero la WEBOG y uso de Drones.</p> <p>Aumento de denuncias con la Fiscalía General de la Nación, por delincuencia urbanística (legal, estafas, falsedad en documentos y deterioro de las zonas de preservación ambiental)</p> <p>FUE UN HONOR Alcaldía de Bogotá</p>
<h3>Incrementamos el aprovechamiento de residuos</h3> <p>Se reduce la cantidad de residuos que ingresan diariamente al relleno sanitario.</p> <p>Mejora la eficiencia en la recolección de residuos, generalmente aprovechables.</p> <p>Apoyamos el proceso de formalización de las organizaciones de recicladores y dignificación de la labor del reciclador.</p>  <p>RECICLAR 4 PASOS</p> <p>FUE UN HONOR Alcaldía de Bogotá</p>	<h3>Creación del Instituto Distrital de Protección y Bienestar Animal – IDPYBA</h3>  <ul style="list-style-type: none"> Más de 62 mil denuncias Más de 1700 animales adoptados 7 programas de atención 2.320 animales atendidos 14 mil animales adoptados En proceso contra más de 8.519 animales <p>Primer convênio de protección y bienestar animal</p> <p>Más de 1000 animales adoptados</p> <p>2.320 animales atendidos</p> <p>14 mil animales adoptados</p> <p>En proceso contra más de 8.519 animales</p> <p>238.500 animales atendidos mediante 11 programas de atención a la fauna doméstica y silvestre</p> <p>FUE UN HONOR Alcaldía de Bogotá</p>

Continuamos reduciendo la concentración de material particulado

En los últimos 10 años (2008-2018), la concentración atmosférica de contaminantes ha disminuido un 42%, manteniendo un descenso importante año a año, presentando el valor más bajo durante el 2018



Contaminante de alta relevancia por sus potenciales efectos en la salud

Alcaldía de Bogotá

Plantación de árboles restauración ecológica

- 425.617 Individuos arbóreos plantados en la ciudad.
- 43.370 Árboles plantados en espacio público urbano
- 382.438 árboles y arbustos sembrados por restauración ecológica
- 15.110 Replantes en espacio público
- 14.729 Plantaciones en espacio privado



25.390 Buganvillas

Alcaldía de Bogotá

Jardín Botánico patrimonio Bogotano

Tropiario fase I y II

Cuenta con permisos para intervenir un área total construida de 3.747,4 m²



Herbario

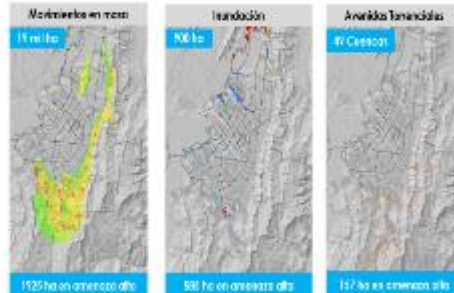
Tiene la capacidad de albergar alrededor de 175.000 ejemplares de flora. Cuenta con 24.234 ejemplares conservados 6,2% especímenes curados científicamente.



Alcaldía de Bogotá

Prevención contra el cambio climático

Bogotá cuenta con nuevos mapas de amenaza en perspectiva de cambio climático que mejoran el conocimiento del riesgo de la ciudad e involucran las medidas de reducción de riesgo que se han desarrollado en la ciudad



Alcaldía de Bogotá

Nuevo modelo de desarrollo rural sostenible

Permite la coordinación y articulación de la planeación y seguimiento de las intervenciones en el territorio rural.

Sistema de Información para la Planeación y el Desarrollo Rural (Sipsder) con cifras de la ruralidad de Bogotá

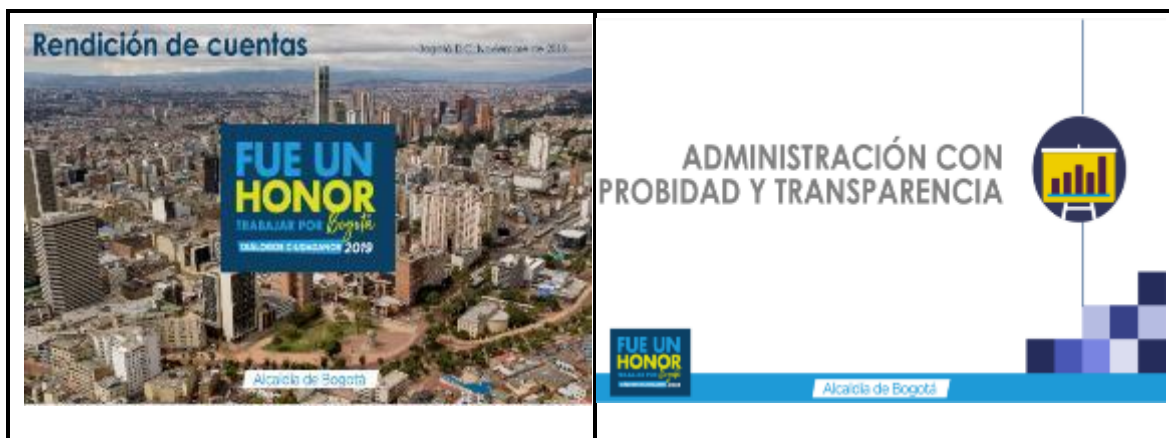
Actualización de la Información Cartográfica de la ruralidad (pasando de escala 1:100.000 a 1:10.000, con mapa de coberturas vegetales Corine Land-Cover), y de la información sectorial y demográfica al incorporar por primera vez la ruralidad a la Encuesta Multipropósito



Alcaldía de Bogotá



Quinto Eje - Administración con Probidad y Transparencia



Esta fue la oportunidad para que la Dra. Luz Alejandra Barbosa Tarazona, Jefe de la Oficina Asesora de Planeación de la Secretaría General de la Alcaldía Mayor de Bogotá presentara su exposición para el presente eje. Dió inicio preguntando a los asistentes sobre el verdadero significado de la Transparencia, e invitó a la reflexión sobre este punto frente a nuestro rol como ciudadanos.

Teniendo en cuenta lo anterior, los temas expuestos de mayor relevancia fueron:

- Favorabilidad de la RedCADE.
- Virtualización de Trámites.
- Transparencia, Integridad y no Tolerancia con la Corrupción.
- Sistema de Alertas de Bogotá.
- Recuperación del Sistema de Salud.
- Mejora la gestión de las localidades - Fortalecimiento de la gobernabilidad y la gestión pública local.
- Mejor Información para prestar mejores servicios sociales.
- Mejor gestión tributaria.
- Financiación para obras estratégicas de ciudad.
- Gestión Jurídica Distrital.
- Implementación del sector administrativo Seguridad, Convivencia y Justicia.
- Consolidación del Sistema Distrital de Justicia.

Favorabilidad de la red CADE

BOGOTÁ COMO VAMOS
 Evolución de la satisfacción ciudadana

75% **↑** 80%
 2017 2018

NUESTRA RED ESTÁ CONFORMADA POR

7 SuperCADE 1 SuperCADE Social 18 CADE 32 RepiCADE

ATENCIÓN ONLINE

SUPERCADÉ VIRTUAL
 App con más de 14 MIL DESCARGAS

FUE UN HONOR

Alcaldía de Bogotá

Más tramites virtuales

VIRTUALIZACIÓN TRÁMITES

72 TRÁMITES Virtualizados en el cuatrienio

SECTORES
 Educación, Gestión Pública y Jurídica, Hacienda, Movilidad, Planeación, Salud y Cultura, Recreación y Deporte, Gobierno, Ambiente y Hábitat.

FUE UN HONOR

Alcaldía de Bogotá

Transparencia, Integridad y no Tolerancia con la Corrupción

Adopción de la política pública mediante la adopción del CONPES DC.

Primera política pública de una ciudad de Colombia y Latinoamérica

Bogotá
 LA CIUDAD ADMINISTRATIVA

FUE UN HONOR

Alcaldía de Bogotá

Sistema de Alertas de Bogotá

Alertas de riesgo:

- ✓ Inundaciones
- ✓ Deslizamientos
- ✓ Terremotos
- ✓ Otros eventos

1. Se detecta el riesgo
2. Se emite la alerta
3. Se procesa la alerta
4. Se emite la alerta
5. Se emite la alerta

FUE UN HONOR

Alcaldía de Bogotá

Recuperamos el Sistema de salud

90 ambulancias **RECONSTRUIDAS**

Recuperamos 49 del camusal y la contratación

UTILIDADES por 106 mil millones de pesos

CAPITAL SALUD Año 2018

1,8 billones para nuevas obras de infraestructura y dotación

70.000 PLATAFORMA TECNOLÓGICA DIGITAL

+1,3 millones de citas asignadas en 30 especialidades

+54 mil citas por día

200 centros de salud

+7 millones de farmacos

FUE UN HONOR

Alcaldía de Bogotá

Mejora la gestión de las localidades

Fortalecimiento de la gobernabilidad y la gestión pública local

Por primera vez, se reguló el funcionamiento y competencias de las Alcaldías Locales.

Transformación de los mecanismos de ejecución de recursos con CERO convenios de asociación – contratación directa, contratando a través de licitación pública, uso de Pliegos Tipo, subastas y mecanismos de agregación de demanda.

Se transformaron los Consejos Locales de Gobierno, fortaleciendo en control y vigilancia de ejecución de recursos.

FUE UN HONOR

Alcaldía de Bogotá

Mejor Información para prestar mejores servicios sociales

Sisben

Actualización de la Base de Datos Sisben e Implementación de la nueva metodología (Sisben IV)

845.558 encuestas Sisben aplicadas

Atención de 340.735 novedades

4.231.628 personas con información validada

Con la implementación de la nueva metodología, se dispone de una herramienta de focalización de alta calidad, que mejora la eficiencia en la asignación del gasto público y contribuye en el diseño y ejecución de estrategias orientadas a la atención y solución de necesidades de la población pobre y vulnerable.

FUE UN HONOR

Alcaldía de Bogotá

Mejor Información para prestar mejores servicios sociales

ENCUESTA MULTIPROPÓSITO 2017

Aplicación de la Encuesta Multipropósito 2017,

- Cobertura geográfica de 37 municipios.
- Para Bogotá, desagregación a nivel de UPZ y áreas rurales por primera vez.
- En total se capturó información de 320 mil personas en 109 mil hogares.

Formulación del Plan Estadístico Distrital (PED), con el cual se dispondrá de mejores estadísticas oficiales para conocer la realidad económica, sociodemográfica y ambiental de Bogotá.

Mejores Operaciones Estadísticas mejores Políticas y mayor control social

FUE UN HONOR

Alcaldía de Bogotá

Mejor Información para prestar mejores servicios sociales



Delincuencia Electrónica de Infracciones, con Cámaras Salvavidas, como una apuesta moderna y efectiva de seguridad vial.

Se controla y se deja implementado en un 80% el Sistema de Sematización Inteligente, con el que los ciudadanos tendrán ahorros de 30% en sus tiempos de desplazamientos.



Alcaldía de Bogotá

Una mejor gestión tributaria

GESTIÓN TRIBUTARIA

- Cumplimiento de la meta de recaudo para financiar el FDD
- Establecimiento de topes al incremento del impuesto predial
- Pago de Predial en cuotas

DIVERSIFICACIÓN DE CANALES DE ATENCIÓN

- Creación oficina virtual
- Implementación de la Aplicación Móvil Hacienda Bogotá.
- Ampliación de los correspondientes bancarios.
- Liquidación y pago en línea el Impuesto de Industria y Comercio.
- Pago de impuestos con tarjeta de crédito.



Alcaldía de Bogotá

Financiación para obras estrategias de ciudad

Hospitales de Urmá, Nuevo San Juan de Dios, Itazá y Centro de Atención Prioritaria en Salud (CAPI).

Aída, Adición de 1441 buses (BTP) y nuevas rutas troncales.

Infraestructura tecnológica (videoanálisis) y física (nuevo comando de la Policía).

Troncales de TransMilenio por la carrera Séptima, la avenida Caracas, Américas y las troncales 15 y Ciudad de Cali.

Cinco centros Policlínicos, junto con jardines infantiles y centros Adulto Mayor, entre otros.

Parque de Tratamiento de Agua Residual PATAR Canal.

Reconstrucción de escuela y cuatro colegios, veintidós nuevas colegios, y cinco colegios que están con diseño y gestión de alianzas.



Alcaldía de Bogotá

Gestión Jurídica Distrital



Alcaldía de Bogotá

Implementación del sector administrativo Seguridad, Convivencia y Justicia

Plan Integral de Seguridad, Convivencia y Justicia - PISCJ

Prevención	Control	Justicia Restaurativa	Sancción, Tratamiento y Reinserción
<ul style="list-style-type: none"> Fortalecimiento de servicios preventivos. Programa de prevención de conductas en alto riesgo. Participación ciudadana para la seguridad. Sistema Único de Justicia. Ciudad en Política. 	<ul style="list-style-type: none"> Intervención en territorio de alto riesgo. Fortalecimiento de unidades de seguridad. Percepción de la convivencia en las comunidades locales y organizaciones. 	<ul style="list-style-type: none"> Programa Distrital de Justicia Juvenil Restaurativa. 	<ul style="list-style-type: none"> Fortalecimiento de la atención de servicios de Responsabilidad Penal Alternativa. Estrategias de atención - Ciudad del Sur.

Inversión en Tecnología y Bienes



Alcaldía de Bogotá

Consolidación del Sistema Distrital de Justicia

Equipamientos de Justicia



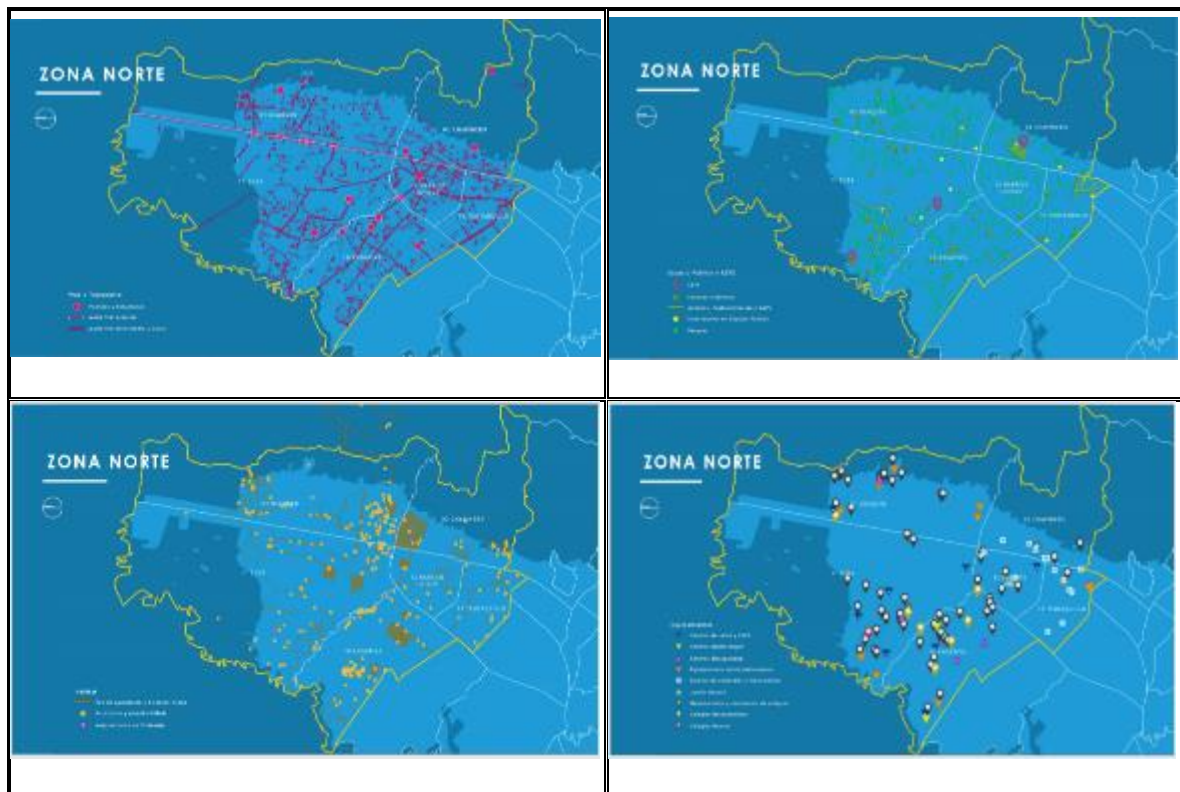
Alcaldía de Bogotá

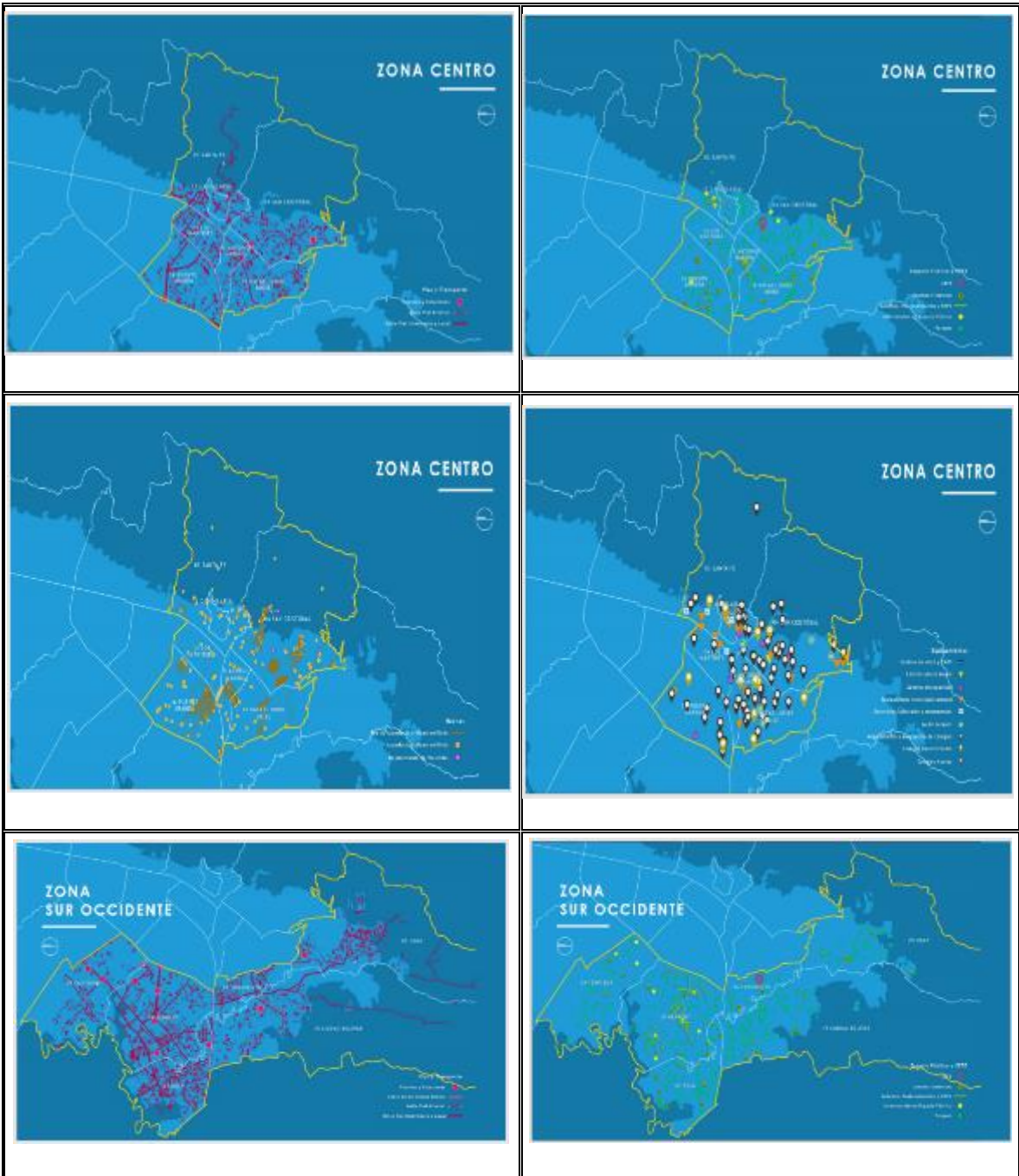
Sexto Eje - Bogotá en 2.500 Obras

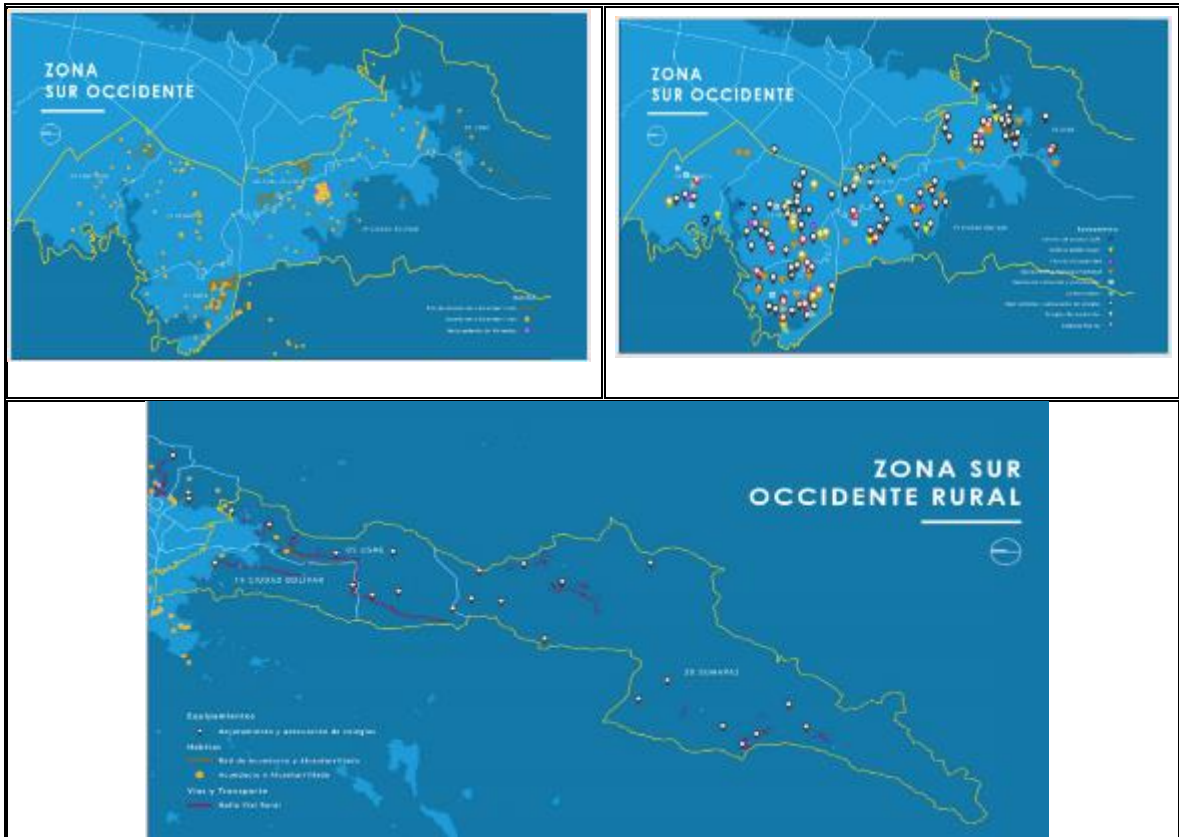


Continúa con la palabra la Dra. Luz Alejandra Barbosa, quien habló de la forma como se materializan los esfuerzos que realiza la administración Distrital, mencionó la campaña Bogotá 2500 obras y hace énfasis en que a la fecha este número fue superado de manera importante en pro de la ciudad.

Explicó que en las siguientes presentaciones conforme a las zonas se encuentran ubicadas las obras








Teniendo en cuenta lo anterior, los temas expuestos de mayor relevancia fueron:

- Intervenciones en parques.
- Centros de Felicidad.
- Infraestructura Deportiva.
- Mega hospitales.
- Obras de Mitigación.
- SuperCade Manitas.
- Resultados del Plan de Desarrollo.


PARQUES



- 321 Parques
- intervenciones en parques:
 - 436 zonas de juegos infantiles de última generación instaladas
 - 1.558 módulos para niños
 - 368 zonas de gimnasio dotadas con 1.134 máquinas
- 1.500 parques limpiados

FUE UN HONOR
Alcaldía de Bogotá

Centros FELICIDAD



En construcción:

- El Tunal, en Tunjuelito
- Fontanar del Río, en Suba
- San Cristóbal

Inicio de obra:

- El Retiro, en Chapinero
- Los Cometas, en Suba

Estudios y diseños:

- Glorimar en Suba

Adquisición de Predios:

- San Bernardo en Santa Fe

FUE UN HONOR
Alcaldía de Bogotá

Infraestructura Deportiva

INFRAESTRUCTURA DEPORTIVA Y CANCHAS


- 106 canchas sintéticas en 19 localidades
- 14 Piscinas administradas
- 8 Escuelas de deportes no tradicionales

INFRAESTRUCTURA: PILONAS

- 5 Pilonas intervenidas con espacios para la recreación y el deporte


FUE UN HONOR
Alcaldía de Bogotá

3 Mega hospitales



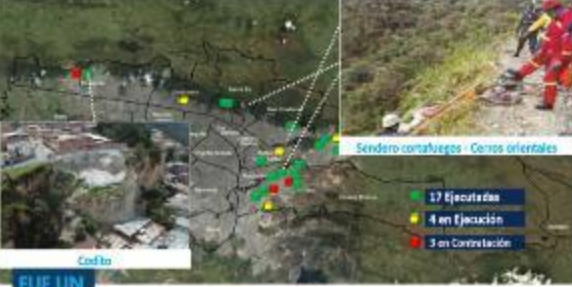
Hospitales San Juan de Dios, Usme y Bosa

800 nuevas camas



FUE UN HONOR
Alcaldía de Bogotá

Obras de Mitigación




Sendero cartañuegas - Cerros orientales

- 17 Ejecutadas
- 4 en Ejecución
- 3 en Construcción

FUE UN HONOR
Alcaldía de Bogotá

SuperCade Manitas

Por primera vez el avance de una obra en **Sempeñal**



Impactará positivamente 750 mil habitantes de la localidad Ciudad Bolívar.


MÁS DE \$18 MIL MILLONES

FUE UN HONOR
Alcaldía de Bogotá

Resultados del Plan de Desarrollo

METAS DEL PLAN DE DESARROLLO

- 83% transcurrido en tiempo
- 84,84% Avance Metas Producto




Ejecución Presupuestal Proyectos de Inversión: 84,76%

FUE UN HONOR
Alcaldía de Bogotá

Rendición de cuentas

Bogotá D.C. Noviembre de 2019



FUE UN HONOR
TRABAJAR POR Bogotá
MAYORES CUMPLIMIENTOS 2019

FUE UN HONOR
Alcaldía de Bogotá

PREGUNTAS DE LOS CIUDADANOS Y RESPUESTAS SUMINISTRADAS POR LOS SERVIDORES

Una vez finalizada cada sección de la exposición, la Dra. Maria Catalina Bejarano dio apertura al espacio de preguntas, tanto para los ciudadanos con asistencia presencial, como para los ciudadanos que se encuentran participando del Diálogo vía streaming.

Se hace claridad en que todas las preguntas son importantes, sin embargo, dado el espacio de participación utilizado se dará respuesta a algunas del personal presente en la sesión y a otras de las que se hagan virtualmente a través de los espacios virtuales establecidos para tal fin.

Intervenciones ciudadanas presenciales

- Un ciudadano de la localidad Rafael Uribe expresa su malestar por el cambio de destino de los UPAS de la localidad, manifiesta que cerraron la UPA del Quiroga y trasladaron los servicios a la de Bravo Páez, pero no se fortaleció el sistema desaprovechando la infraestructura existente en la primera. Expresa también que el tiempo de espera de los usuarios ahora es mayor y que los funcionarios no muestran un buen servicio para realizar las actualizaciones.

Respuesta: Las respuestas serán publicadas en la página web de la Secretaría Distrital de Planeación www.sdp.gov.co una vez sean consolidadas.

- Un ciudadano, quien ejerce como presidente de la Junta de Acción Comunal del barrio El Campin manifiesta que en materia de seguridad son más los retos que los logros a lo cual han pedido a la Alcaldesa local de Teusaquillo para que se les invite a reuniones porque la percepción de inseguridad es muy alta y no hay planes micro y macro para dar soluciones. Allí se sufre por el impacto del estadio y el coliseo, hay cámaras, pero eso no presenta según él buenos resultados porque para los ladrones eso es una burla. Su inquietud, que haya planes de seguridad concretos a corto y mediano plazo para la ciudad.

Respuesta: El asesor del Secretario de Seguridad intervino manifestando el interés por parte de esta secretaría para dialogar con los ciudadanos y escuchar de primera mano las inquietudes de la gente. Dice que todas las acciones que se llevan a cabo son a partir del Plan de Seguridad, Convivencia y Justicia, el cual se construyó con los datos de línea base en el comportamiento de las diferentes conductas ilegales como homicidios, hurtos y a partir de las opiniones de las personas en los diferentes espacios de participación.

Este plan tiene un enfoque territorial, es decir, que para cada localidad hay un plan de acción específico. Se conoce la situación del sector generada por varias clases de delitos entre ellos el porte y consumo de estupefacientes que generan deterioro en la percepción de seguridad. Si bien es cierto que las estadísticas apuntan a una baja importante para la secretaría lo importante es conocer cómo se siente la ciudad para ir en la misma línea el comportamiento de delitos y cómo se sienten las personas.

En tal razón se tienen entonces todas las acciones del Plan el cual está a consideración de los ciudadanos, es la resolución N° 001 de 2017 de la Secretaría de Seguridad, igualmente se pueden comunicar directamente para concertar la solución a los problemas. Recomendó no generar las condiciones o factores de permanencia para que el habitante de calle se asiente en los lugares como es darles comida, donde quedarse, darle dinero a cambio de servicios, la disposición de residuos sólidos para que ellos no tengan elementos que les sirvan para asentarse en estos sitios.

Este es un tema recurrente en toda la ciudad. En cuanto al tema de cámaras, estas prestan ayuda en la recopilación de material probatorio para una investigación judicial, es dotar de una mejor capacidad a la policía para que los fiscales y los jueces tomen decisiones. En cuanto a estas decisiones judiciales es algo que se escapa de la acción de la Secretaría, pero se está trabajando en proporcionar mejores herramientas para que estas decisiones sean la más oportunas. Además, se ha dotado a la policía con nuevos vehículos y motocicletas. Todo esto acompañado de programas de capacitación a los policías para una mejor atención al ciudadano.

- Un ciudadano de la localidad de San Cristóbal manifiesta su preocupación por asentamientos ilegales, como San German y Tocaimita en Usme y solicita acciones por parte de la Secretaría del Hábitat porque hay problemas de inseguridad. También como delegado de la fuente del río Fucha ante la Secretaría Distrital de Ambiente manifiesta que en ese río hay bastantes asentamientos que de igual manera presenta inseguridad y desaseo por el esparcimiento de residuos, daños en obras realizadas. Además de inseguridad reporta problemas de movilidad por falta de vías y servicio del SITP.

Respuesta: La funcionaria de la Secretaría del Hábitat manifiesta que se están haciendo obras de mitigación del riesgo y reasentamiento que han beneficiado a más de 600 familias a través de Irimaní y Caracolí para buscar que se muevan a otras localidades. Respecto a Tocaimita y San Germán se está priorizando la información. Pero una respuesta más concreta se dará una vez se tenga la información concreta.

En cuanto al tema de seguridad el tema quedó contestado con la intervención del servidor Felipe Mariño, Asesor del Secretario de Seguridad.

- Un ciudadano que hace parte del Comité Operativo de Vejez de la localidad de Usme, afirma lo siguiente: No se está recibiendo en esa localidad el aumento de 10 mil pesos; que solo cuentan con un centro día y que tienen espacios para para construir un centro día integral para que la nueva administración lo tenga en cuenta. En cuanto a espacios culturales y deportivos, éstos siempre están direccionados a partes urbanas lo cual les imposibilita participar por estar en zonas apartadas de la ciudad; los encuentros de desarrollo humano que cubría a 11.000 personas en la actualidad solo 3.007 personas cuentan con un subsidio, las demás personas no reciben ni subsidio ni capacitación.

Respuesta: El Dr. Julio Abril comentó que el subsidio se entrega cada dos meses, se va a revisar si la localidad ha recibido este tipo de beneficio, el incremento se dio a partir del mes de septiembre, pero que se va a revisar y se va a dar una respuesta en concreto a ese caso en particular. El Distrito tiene aún listas de espera para lograr la asignación de cupos a este tipo de

beneficio (más de 2000 personas por localidad que están en estudio, según antigüedad y vulnerabilidad).

La Directora de Análisis y Diseño Estratégico de la Secretaría de Integración Social complementó diciendo que el incremento fue de 5.000 pesos a partir de septiembre se hizo un esfuerzo para aumentar 4.900 cupos en la ciudad de igual forma se dieron a la tarea de hacer visitas y sanear la lista de espera que venía desde 2013 con más de 57.000 personas mayores esperando una respuesta ya fuera positiva o negativa y en este momento las listas saneadas están en las localidades. En algunas localidades ya se han asignado los cupos, pero hay otras como Ciudad Bolívar y Bosa en donde son muchas personas se tiene un orden de elegibilidad por antigüedad una vez se entreguen los cupos abiertos se procede a hacer una nueva convocatoria.

Adicionalmente el Distrito ya entregó dos centros día nuevos uno en Engativá y otro en Ciudad Bolívar y junto con otros tres que ya están contratados con cinco centros que van a quedar funcionando en la ciudad, además de las intervenciones hechas en los centros que existían, todo esto se logró en razón a que se obtuvo un incremento del 36% del presupuesto para este concepto debido al aumento que hizo el concejo del 0.5% al 2% en la estampilla.

Por último, se abrió los centros días en toda la ciudad los días sábado y esto permitió atender a más de 1.000 personas más. El Alcalde deja de esta manera una hoja de ruta para seguir trabajando por la población mayor.

- Una ciudadana de la localidad de Kennedy expuso su inquietud afirmando que en el Colegio Débora Arango de dicha localidad, con el cambio de rector se redujo una hora de jornada ¿cuál es la razón para este cambio?

Respuesta: La funcionaria de la Secretaría de Educación manifestó no conocer el caso, pero se comprometió a averiguar y tener una respuesta al respecto.

- Un ciudadano de la Convención Local de Movilidad de la localidad de Puente Aranda cuenta una buena experiencia donde mensualmente se reúnen la Secretaría de Movilidad, con la Unidad de Mantenimiento Vial, el IDU, Transmilenio, la Alcaldía Local, Tránsito, Policía a lo cual le parece un buen espacio de participación porque a través de estas reuniones pueden dar a conocer sus inquietudes en los diferentes temas. Hace una recomendación para que ojalá se tenga en cuenta para la próxima administración y es que, aunque hay una entidad cabeza de sector no van en la misma dirección con las demás entidades del sector presentando demoras en las respuestas a las inquietudes porque no hay claridad en la responsabilidad directa de cada tema, entonces recomienda articulación en este sentido. Se han conseguido logros a través de estas reuniones y ojalá las demás localidades puedan conformar estos espacios.

Respuesta: Por parte de la Secretaría de Movilidad se agradece el reconocimiento del ciudadano, se afirma que en las localidades se están haciendo grupos de trabajo para atender las necesidades que se tengan, invitan a todos los ciudadanos a conocer que estos espacios

existen y que desde este sector se está dispuesto a atender las sugerencias de los ciudadanos en procura de una mejora continua.

- Un ciudadano, integrante del Consejo Territorial Distrital de la localidad de Barrios Unidos intervino y comentó que hicieron un diplomado con Uniminuto, la Secretaría Distrital de Desarrollo Económico y el Instituto de Turismo para conformar un clúster de turismo y en la localidad no se conformó la mesa de turismo, a sabiendas que allá se mueve mucho el turismo ya que está la plaza de los artesanos. Ya han pasado 3 administraciones y no ha sido posible establecer este clúster. En tal razón solicita para que en la próxima administración se tenga en cuenta este tema. Resalta que hay negligencia por parte de las Alcaldía Locales en tener asesores técnicos que saquen adelante buenas propuestas y pide a Secretaría de Desarrollo Económico para que acompañe las iniciativas que se tienen allí. De igual forma como integrante de las ESAL Entidades sin Ánimo de Lucro está muy agradecido por la colaboración recibida por la Dirección de Personas Jurídicas de la Alcaldía Mayor de Bogotá porque ha sido un acompañamiento excelente tanto en lo jurídico como en la gestión. Solicita mucha más capacitación para evitar menos errores.
- Un ciudadano del Colegio Colombiano del Administrador Público presenta sus agradecimientos a toda la Administración Distrital y afirma que estos esfuerzos son muy valiosos ya que la calidad de un colegio público distrital no tiene que envidiarle en calidad a cualquier institución de carácter privado
- Un ciudadano de la localidad de San Cristóbal presenta agradecimientos al Veedor Distrital por propiciar estos espacios y a la Secretaría Distrital de Ambiente por la invitación. Hace la siguiente pregunta: ¿Quién va a asumir la administración y el mantenimiento de los Centro Felicidad?, porque aparentemente el Alcalde local de San Cristóbal no ha tenido ninguna incidencia en la construcción del centro que allí se construye

Respuesta: Las respuestas serán publicadas en la página web de la Secretaría Distrital de Planeación www.sdp.gov.co una vez sean consolidadas.

Intervenciones ciudadanas vía streaming

- ¿Cuáles son las acciones por parte de las entidades que se han tomado para la prevención de embarazos tempranos y consumo de drogas?

Respuesta: La Directora de Análisis y Diseño Estratégico de la Secretaría de Integración Social hace referencia al desarrollo de un plan distrital para la prevención, las principales acciones que se han desarrollado y seguirán hasta mayo de 2020, además se sugiere a la nueva Administración continuar con las mismas, las cuales están enfocadas en Ferias de Sexualidad en las diferentes localidades donde hace un trabajo intersectorial con la participación de la secretaría de salud, educación, cultura, Integración social y el IDEPAC, donde los jóvenes aprenden sobre derechos sexuales y reproductivos.

Además, con la Secretaría de Educación se ha hecho un trabajo de capacitación en la red de colegios públicos en los mismos temas. Se cuenta con la Plataforma Sexpertos en la que los jóvenes de forma anónima van a poder hacer preguntas con respecto a estos temas las cuales serán resueltas por profesionales, como también van a poder agendar citas con profesionales que les puedan ayudar.

- Desde la localidad Antonio Nariño un ciudadano pregunta ¿Qué otros puntos estratégicos hay en la ciudad para el mejoramiento de barrios?

Respuesta: Adicional a lo relacionado en la presentación, el funcionario de la Secretaría de Hábitat interviene diciendo que las zonas de mejoramiento integral de barrios en la ciudad se están haciendo con la metodología, utilización de las características propias del barrio o sector como transporte, viviendas, etc. A la fecha la meta era hacer 10 intervenciones integrales para hacer el mejoramiento y ya se han hecho once intervenciones superando la meta donde se intervinieron más de 128 barrios en 9 localidades.

- Desde Patio Bonito un ciudadano pregunta ¿Cómo se garantiza la jornada extendida si existen colegios que tienen doble jornada?

Respuesta: La funcionaria de la Secretaría de Educación argumenta que actualmente se tiene el 17% de matrícula en jornada única, esto quiere decir que no todo el colegio va a tener esta jornada, se va a hacer por grados. En cada Institución Educativa se debe hacer los ajustes y en la medida que se van entregando nuevos colegios se irá incrementado la transición a jornada única de tal manera que será un proceso gradual.

- ¿Qué acciones se han tomado para el control de los habitantes de calle?

Respuesta: La Directora de Análisis y Diseño Estratégico de la Secretaría de Integración Social afirma que fueron muchos los esfuerzos desde la intervención del Bronx en mayo de 2016 donde se rescataron niños y adultos sometidos a toda clase de abusos, muchos de ellos iniciaron un proceso de reintegración. Se ha hecho el censo de habitantes de calle que permitió conocer el número existente y caracterización de estos para poder dirigir la atención. Con base en ello se abrieron 3 nuevos centros de atención con enfoque diferencial.

El primero, para atender a carreteros y sus mascotas, el segundo, hogar para mujeres diversas con espacios de atención y acompañamiento y el tercero, una granja en las afueras de Bogotá para promover procesos de reintegración. Además, intervenciones en canales con las personas que viven en estos sitios. Se construyó una aplicación App Ángeles Azules para que los ciudadanos puedan reportar casos de ciudadanos de calle para poderles prestar servicios. Si bien es cierto que por mandato constitucional ellos pueden elegir vivir en la calle se ha propendido por brindarles vida digna.

- Un ciudadano habla sobre las Plataformas de Juventud, manifiesta que se han visto con poco movimiento o nula participación, además, en los Comités Operativos de Juventud se hicieron

Eventos con escasos recursos, en especial habla sobre el Comité Operativo de Juventud de Candelaria ¿Qué ha pasado al respecto?

Respuesta: La Política Pública de Juventud es una meta que se va a cumplir porque ya pasó pre-CONPES, y será la ruta en esta materia para los próximos 10 años, se dejan herramientas importantes para la siguiente administración, hay un norte claro para trabajar, generar oportunidades y mejorar calidad de vida, se ha trabajado de la mano con los jóvenes de todos los comités de juventud, todas las localidades y de todas las edades lo que demuestra que sí ha habido participación.

- ¿Qué se puede hacer para controlar el tema de los bicitaxis que le están dando un mal uso a las ciclo-rutas y genera abusos en contra del peatón?

Respuesta: La funcionaria de la Secretaría de Movilidad responde que se están esperando las aprobaciones por parte de la Secretaría de Transporte, pero desde Movilidad se está trabajando la consultoría respectiva para estructurar correctamente este tema.

- Estímulos a emprendedores y pequeños empresarios, ¿Cómo se territorializan estos recursos, si hay Fondos Locales de Emprendimiento?

Respuesta: La funcionaria de la Secretaría de Desarrollo Económico afirma que en esta materia se cuenta con una ruta de emprendimiento de negocios de tal forma que si hay un negocio o una idea se le ofrece al ciudadano toda la asistencia técnica que requiera, como hacerlo crecer, marketing digital para promocionar productos y servicios a través de redes sociales, contabilidad y administración, prepararlos para que mejoren sus productos para ir a las ferias, como abordar clientes, como capturarlos y mantenerlos. Se resuelven los problemas a la medida de la necesidad requerida, se les ayuda con ideas de negocio a quienes quieran emprender. Si hay grupos de ciudadanos o emprendedores para tomar talleres se puede desplazar a los funcionarios directamente al territorio.

- De la localidad de Chapinero un ciudadano pregunta si se están haciendo obras en malla vial en esa localidad y corredores por donde transita el SITP particularmente en el barrio Paraíso.

Respuesta: La Funcionaria de la Secretaría de Movilidad responde que en este momento no se tiene intervenciones para esta localidad, por esta época se aprovecha para hacer apoyo sobre todo a vías principales aprovechando que la ciudad está un poco sola. En cuanto a datos puntuales se dejaría las direcciones o posibilidad de contacto para brindar información detallada.

- Desde la localidad de Usaquén un ciudadano pregunta sobre la calidad del servicio del SITP ¿por qué la frecuencia es baja y los buses pasan muy llenos?

Respuesta: La funcionaria de la Secretaría de Movilidad contesta que se está trabajando en consultorías para realizar la reingeniería del sistema con el fin de cubrir las necesidades de cada zona dependiendo de las frecuencias y el uso del sistema.

- En el tema de arborización ¿por qué no se pueden plantar árboles que produzcan frutas?

Respuesta: El funcionario del Jardín Botánico, responde que en diferentes parques hay eugenias, cerezos y brevos que sirven para alimento de aves. En el resto de los casos se ha comprobado que las condiciones ambientales no son aptas para el cultivo de frutales. En todas las localidades se han plantado árboles en especies que perduren en el tiempo, se solicita a las comunidades la ayuda y apoyo para el cuidado y conservación para que no se pierda la inversión que se realiza.

- ¿Por qué los buses del SITP y los taxis no son eléctricos?

Respuesta: La funcionaria de la Secretaría de Movilidad responde que desde Transmilenio se está trabajando para renovar la flota del SITP y van a ser 379 buses nuevos totalmente eléctricos los cuales operarán en las localidades de Usme y Fontibón.

Desde la localidad de Ciudad Bolívar una persona con discapacidad auditiva formuló preguntas a través de un video y básicamente lo que quiso decir fue lo siguiente según los intérpretes:

- ¿Cómo el Distrito apoya a las personas en discapacidad para el cuidado de sus hijos?
- ¿Cómo se maneja el tema de educación sexual con las personas con discapacidad? haciendo referencia que las mujeres se encuentran en un riesgo inminente por su condición y cómo desde el Distrito se aborda este tema.
- ¿Qué oportunidades laborales se tienen para personas con discapacidad?

Estas respuestas se harán a través de un video en lenguaje de señas para que la persona conozca la respuesta.

- ¿En qué estado se encuentra la construcción de la Avenida Longitudinal de Occidente – ALO?

Respuesta: La Funcionaria de la Secretaría de Movilidad responde que esta avenida queda diseñada desde la calle 13 hasta la calle 153 y en lo correspondiente desde la calle 13 hasta Chusatá, queda estructurado como APP para la licitación en 2020, igualmente la avenida Alsacia va a quedar en funcionamiento para el año 2021

- De la localidad de Kennedy, un ciudadano de manera virtual pregunta: ¿Qué acciones ejecuta la administración para brindar una atención adecuada oportuna y digna a los bogotanos?
- Desde la ciudad de Kennedy un ciudadano pregunta ¿Qué obras de malla vial se han priorizado con la comunidad?, ¿Esas obras se van a hacer en la próxima administración?
- Desde la localidad de Kennedy preguntan ¿Cómo pueden hacer los jóvenes que en este momento no tienen acceso a la educación superior?

- En los nuevos escenarios y mantenimientos ¿Cómo se ha hecho para incluir las nuevas tendencias deportivas para asociar diferentes deportes?
- Desde la localidad de San Cristóbal preguntan ¿Existe algún programa que maneje temas de derechos sexuales y reproductivos para personas con discapacidad?
- Desde la localidad de Kennedy preguntan ¿Es posible implementar un día gratis en los museos como lo hacen en otras partes del mundo y no solamente en el museo de Bogotá?
- ¿Cuál es el fortalecimiento de competencias para los vendedores informales en el espacio público?, ¿Cómo se puede generar una mejor organización y que no se convierta en focos de inseguridad?
- Si se hace recuperación de las humedades ¿Por qué se permite la construcción alrededor de estos sitios?
- ¿Por qué el campesino de Bogotá no tiene acceso a internet, cómo se puede mejorar este tema?
- Desde la localidad de Ciudad Bolívar preguntan ¿Qué se está implementando para que la ciudadanía conozca los sistemas de seguridad de los que se habla?, ¿Por qué se presentan hechos de inseguridad si los hechos ocurren delante de las cámaras y la policía no acude con prontitud lo que genera una sensación de desamparo?
- Desde Tunjuelito preguntan ¿Que se ha hecho para la articulación desde las localidades con la Alcaldía Mayor?, ¿Que se hace para que haya una mayor participación por parte de los jóvenes en las localidades?
- ¿Cómo desde las distintas estancias de participación pueden recibir estímulo e incentivos?, por ejemplo, tarjetas preferenciales de Transmilenio o pasajes para poderse transportar. Al respecto un ciudadano también manifiesta que los ciudadanos que asisten a los escenarios de participación y control social tienen muy pocos estímulos. ¿Sería posible obtener una tarifa preferencial para estos ciudadanos en Transmilenio/SITP?
- Desde la localidad de Chapinero preguntan ¿La construcción del metro va a afectar la construcción de obras que actualmente están inconclusas en barrios de estrato uno y dos?
- Desde la localidad de Los Mártires preguntan ¿Las obras que no han finalizado, la próxima administración las va a finalizar?

Respuesta: Las respuestas a las preguntas citadas anteriormente serán publicadas en la página web de la Secretaría Distrital de Planeación www.sdp.gov.co una vez sean consolidadas.

Intervenciones ciudadanas vía Redes Sociales

A continuación, se procede a relacionar las intervenciones hechas a través de las Redes Sociales pero que no fueron leídas durante el evento:

- Una ciudadana comenta que en la calle 13 con 116 A, urge un semáforo, se registran diariamente accidentes de tránsito muy graves, como muerte de motociclistas, ciclistas, transeúntes. Frecuentemente llegan dos y tres ambulancias a la vez a recoger moribundos.

Respuesta: Un funcionario de la Secretaría de Movilidad informa que se tienen las siguientes consideraciones para el cruce de la calle 13 (Av. Centenario) entre carreras 113 y 116: la intersección fue requerida para semaforizar e incorporada con el identificador P1353 a la base

de datos de solicitudes para realizar el procedimiento adoptado por la entidad y determinar su viabilidad semafórica de acuerdo con lo establecido en la normatividad vigente (Resolución 1885 de mayo de 2015), debido a sus condiciones operacionales y la presencia de conflictos que generan situaciones de riesgo o accidentalidad para todos los actores viales.

- Una ciudadana comenta · 1:05:25 “Valoramos el esfuerzo presupuestal que realiza la SDSCJ en la inversión de cámaras, lastimosamente el problema está en el sistema judicial de Colombia”.
- Una ciudadana comenta · 1:16:20 “Esperamos que la nueva administración Distrital continúe con el proyecto de jornada única y mejore las instalaciones en los colegios, con el ánimo de una mejor ocupación del espacio libre de nuestros niñ@s!”
- Una ciudadana comenta · 1:25:55 “@SDMUJER, y su programa #MeNuevoSegura, excelente iniciativa! 🚲 🤝 🤝”
- Una ciudadana comenta · 1:37:56 ¿Qué obras importantes de infraestructura se dejarán de realizar ya que el dinero tendrá que ser destinado para el arreglo de los daños realizados por los vándalos infiltrados en las marchas?
- Una ciudadana comenta · 2:23:23 “Felicitaciones al IDP y BA, las jornadas de esterilización y de implantación de microchip son todo un éxito en los territorios, ¡esperamos que la nueva Administración construya sobre lo construido! 🐱 🐶”
- Una ciudadana comenta · 1:48:49 “Buenos días, soy de la localidad de Puente Aranda, es importante dar más disfunción a los centros día, en la localidad hay mucha población que se puede beneficiar con este programa”.
- Una ciudadana comenta · 1:52:00 “Soy Claudia López cómo representante de Lira y Arpa de la Localidad de Puente Aranda, quiero saber dónde se gestiona la inscripción de los que pueden aplicar para los programas de los centros día”.
- Una ciudadana comenta · 2:21:08 “Me imagino que cuando entrego Petro su BOGOTA HUMANA hizo una entrega y rendimiento de cuentas tan pulcro como este”.
- Una ciudadana comenta · 3:15:55 “Es lo que se espera que todo este esfuerzo y dedicación sea aprovechada”.
- Como respuesta a los comentarios de una ciudadana, algunos participantes del chat comentaron: 0:00 “Hola. Varias personas lo hemos hecho. Secretaria de movilidad y departamento de señalización”; 0:02 “Las obras que se presentaron están contratadas y en curso y solo es cuestión de finalizarlas, eso no es carreta, son el resultado de estudios, procesos de adquisición y selección dentro del marco normativo, que como usted sabrá toman tiempo. No es demagogia, ni promesas. Los dos próximos alcaldes estarán entregando lo que está dejando a la ciudad, de forma acertada y adecuada a las necesidades, la actual administración distrital”.
- Una ciudadana comenta · 8:25 “Adjudicación amarrada y amañada, eso es lo que se cuestiona, no la construcción del metro”.
- Un ciudadano comenta · 1:12:27 “También quisiera saber sobre el proyecto del IDPC sobre las mejoras de las fachadas de los lugares del Centro Histórico, ya que a algunas semanas después fueron rayadas por Grafitis, sean en altas horas de la noche o en el momento del reciente paro nacional”.

- Una ciudadana comenta · 1:11:34 “Temas de movilidad no resueltos. Barrio Quinta Paredes más de 6 meses varios derechos de petición y diálogos con Movilidad. Por ejemplo, solicitud de reductores de velocidad 2 muertes en este año y varios heridos por zonas alta accidentalidad”; un ciudadano pregunta al respecto 1:16:05 Tienes la dirección exacta?; “CR 43 A CLL 24 A”.
- Una ciudadana comenta · 1:16:57 “Qué entienden realmente por sostenibilidad en espacios públicos?, se cometen claros arboricidios”.
- Una ciudadana comenta · 1:46:19 “Ojalá la futura administración con la alcaldesa nombrada, este tomando atenta nota de todos los logros de esta administración con el doctor Peñaloza a su cabeza” SIC.
- Un ciudadano comenta · 1:56:50 “Buenos días, desde la localidad de Kennedy los saludo, a mi señora madre le hicieron esa dichosa visita, pero hasta ahí llevo la felicidad, nunca más volvimos a saber de la gestora y mucho menos de las ayudas, mi madre padece de Parkinson enfermedad degenerativa”.
- Una ciudadana comenta · 17:17 “Alcaldía de la Candelaria cómo se trabaja en la protección de este lindo patrimonio del país. Un lugar lleno de historia y cultura”.

PREFERENCIAS TEMÁTICAS DE LOS CIUDADANOS:

De acuerdo con la dinámica propuesta, se identificaron las preferencias temáticas que los ciudadanos consideran debe ser tratados en la Audiencia Pública del Alcalde Mayor.

Las siguientes son las temáticas más recurrentes:

- Seguridad a nivel local.
- Programas especiales para adultos mayores.
- Acciones propuestas para la inclusión de la población con discapacidad.
- Construcción de vías.
- SITP y Metro.
- Sistema de Salud (retos y mejoras).
- Oportunidades de vivienda.
- Jornada única escolar.

IV. EVALUACIÓN DEL DIÁLOGO CIUDADANO

Durante la realización del Diálogo ciudadano virtual, fueron entregados los formatos de evaluación de este espacio. Así mismo, fueron diligenciadas por la ciudadanía un total de 80 encuestas, las cuales fueron tabuladas por la Secretaría Distrital de Planeación y sus resultados se mencionan a continuación:

1. En una escala de 1 a 5 (siendo 1 deficiente y 5 excelente) ¿Cómo calificaría el espacio de diálogo ciudadano o la Audiencia Pública de Rendición de cuentas realizada el día de hoy?

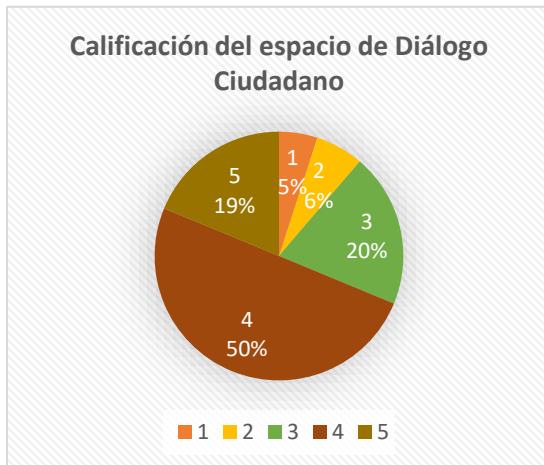


Gráfico No. 1

Como se aprecia en el Gráfico No. 1, la mayoría de encuestados correspondiente al 50% evaluó el diálogo ciudadano con una calificación de 4; el 20% con una calificación de 3; un 19% de la población encuestada calificó el evento con 5; el 6% de los encuestados la calificó con 2 y solo un 5% dio la calificación de 1.

2. Considera que la información presentada en el evento fue:

En el Gráfico No. 2 la mayoría de los encuestados 35%, estuvo de acuerdo en que la información presentada fue muy clara, un 19% de la población consideró que la información fue muy precisa, mientras un 13% consideró que se presentó información muy confiable. Por otro lado, un 33% de los encuestados considera insuficiente la información presentada: poco confiable 6%, poco clara 8% y poco precisa 19%.



Gráfico No. 2

A continuación, las preguntas 3 a 11 van a ser graficadas en forma de barra, con el fin de identificar el número de personas y su orientación de respuesta hacia cada pregunta.

3. Considera que los temas del evento fueron discutidos de manera amplia y suficiente o superficialmente:

Cómo se puede observar en el Gráfico No. 3 los ciudadanos respondieron de la siguiente manera:

- 47 ciudadanos (58.75%), respondieron que los temas del evento fueron tratados de manera amplia y suficiente.
- 29 ciudadanos (36.25%), respondieron que los temas del evento fueron tratados de manera superficial.
- 4 ciudadanos (5%), no contestaron esta pregunta.

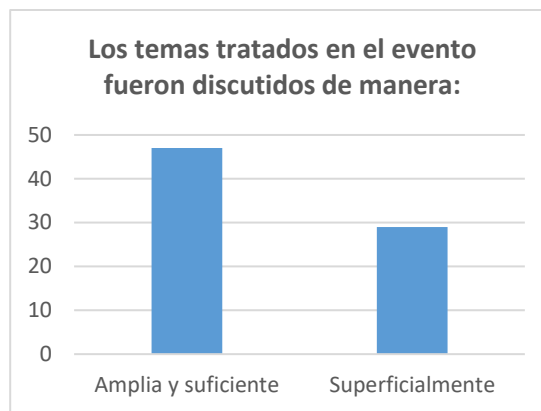


Gráfico No. 3

4. Considera que el evento se realizó de manera:



Gráfico No. 4

Cómo se aprecia en la Gráfico No. 4 la mayoría de las personas 65 (81.25%), coincidieron en que el evento fue bien organizado, 15 (18.75%) ciudadanos consideraron que el evento estuvo mal organizado.

5. La explicación sobre el procedimiento para las intervenciones en el evento fue:

Al inicio del evento, la conductora y moderadora desde el punto de transmisión explicó las reglas para el desarrollo del diálogo ciudadano virtual y con ello enunció como sería el procedimiento para cada una de las intervenciones.

- 61 personas (76.25%) manifestaron que la explicación fue clara.
- 19 ciudadanos (23.75%) opinaron que la explicación fue confusa.

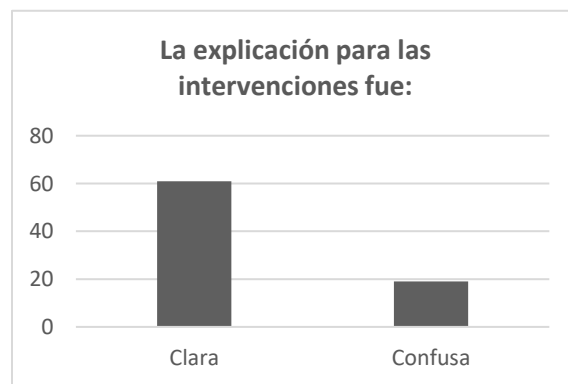
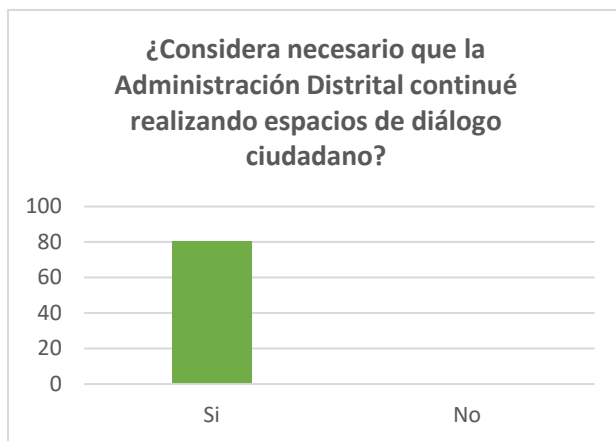


Gráfico No. 5

6. Considera necesario que la Administración Distrital continúe realizando espacios de diálogo ciudadano o Audiencias Públicas de Rendición de cuentas sobre su gestión con la ciudadanía:



La totalidad de encuestados respondieron que SI es necesario la realización de este tipo de espacios.

Gráfico No. 6

7. ¿Este evento dio a conocer los resultados de la gestión adelantada?

Cómo lo muestra el Gráfico No. 7, 65 personas que corresponden al 85% de los encuestados, están de acuerdo en que el Diálogo virtual liderado por la Secretaría Distrital de Planeación dio a conocer los resultados de la gestión adelantada por las entidades.

Un 15% equivalente a 15 personas manifestaron estar en desacuerdo con el conocimiento sobre los resultados de la gestión.

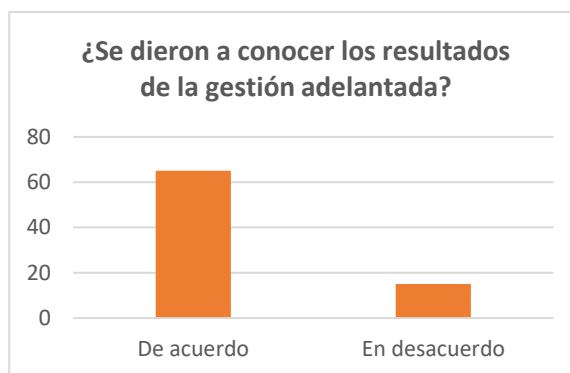


Gráfico No. 7

8. ¿Cómo se enteró del evento?



Gráfico No. 8

La mayoría de los asistentes fueron convocados por invitación directa, seguido de convocatorias dentro de las instancias de participación y la publicación por redes sociales, como se detalla en el Gráfico No. 8.

9. ¿Tuvo acceso a información previa antes de la realización del espacio de diálogo ciudadano o la Audiencia Pública de Rendición de Cuentas?

La mayoría de los ciudadanos señalaron que no tuvieron acceso a información previa antes de la realización del espacio de diálogo ciudadano virtual:

- 34 ciudadanos (42.50%) si tuvieron acceso antes del diálogo ciudadano.
- 46 ciudadanos (57.50%) manifestaron que no tuvieron tal acceso.

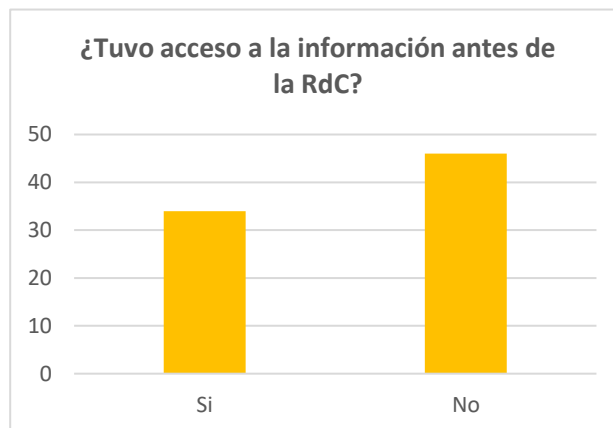


Gráfico No. 9

10. La utilidad del evento como espacio para el diálogo entre la Administración Distrital y los ciudadanos es:

74 personas (94.87%) estuvieron de acuerdo en que la utilidad del evento como espacio para el diálogo entre las entidades distritales y los ciudadanos es muy importante. Mientras que 4 personas (5.13%) manifestaron que era poco importante.



Gráfico No. 10

11. Considera que su participación en el control social para la gestión pública es:

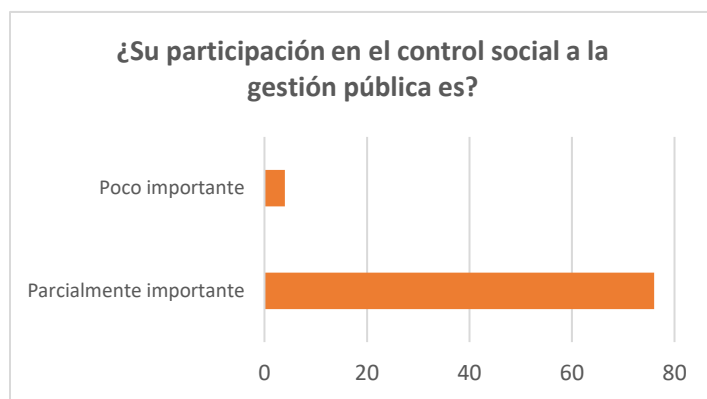


Gráfico No. 11

76 personas (95%) respondieron que consideran muy importante su participación en el control social a la gestión pública.

Solo 4 personas (5%) consideran como poco importante su participación en el control de la gestión pública.

12. Enumere, en orden de prioridad, tres aspectos para mejorar el proceso de Rendición de Cuentas de la Administración Distrital:

Los ciudadanos enunciaron en este punto cuales aspectos podrían contribuir en el proceso de mejora de la Rendición de Cuentas en la Administración Distrital.

A continuación, se describen los elementos en los que la ciudadanía coincidió de manera mayoritaria.



En la Tabla No. 1 se relacionan cada uno de los aspectos a modo de comentario que los encuestados propusieron con el fin de mejorar el proceso de Rendición de Cuentas de la Administración Distrital:

Metodología	Interacción/ Debate	Profundización de temas	Organización del evento	Convocatoria
<p>Debe ser público y abierto a la ciudadanía.</p> <p>Debe ser directa e invitar a más ciudadanos.</p> <p>Las preguntas de la comunidad clasificarlas para no repetir.</p> <p>La Rendición debe ser hecha en vivo no en video, así no hay Diálogo.</p> <p>Falta participación por parte de los convocados y la presencia del Alcalde.</p>	<p>Que el debate sea presencial, no virtual.</p> <p>Responder a los ciudadanos para que sepan qué pasó con su aporte.</p>	<p>Publicación de la información por diferentes medios de comunicación, ejemplo voz a voz, periódicos, redes sociales.</p> <p>Necesitamos más información de los logros de la ciudad.</p> <p>Tener más información con anterioridad sobre los temas.</p> <p>Mayor inclusión de las diferentes etnias en la participación del presupuesto.</p>	<p>Más organización en cuanto al manejo de tiempo.</p> <p>Iniciar con puntualidad.</p> <p>Que se garantice unas mejores condiciones en el uso de internet.</p> <p>Garantizar un espacio amplio para la realización del evento, con los elementos logísticos y de accesibilidad necesarios, para acoger a todos los participantes y asistentes.</p>	<p>Dar charlas informativas en las JAC de los Barrios.</p> <p>Invitación a población general no solo a algunos.</p> <p>Hacer convocatoria con más tiempo.</p> <p>Ampliar la convocatoria, debido a que es baja la asistencia de las comunidades.</p>

Tabla No. 1 Aspectos de mejora en el proceso de Rendición de Cuentas de la Administración Distrital