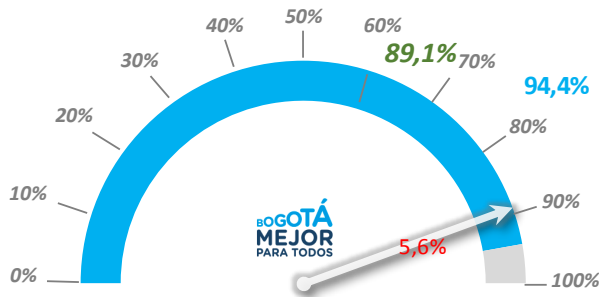
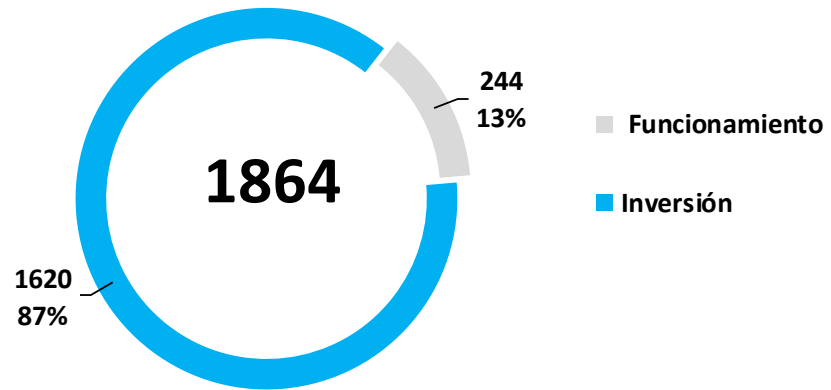


En el Sistema de Gestión Contractual de la Secretaría General a la fecha de corte 31 de octubre de 2019, se tienen registrados un total de 1864 objetos contractuales, de los cuales, 244 corresponden a objetos del Presupuesto de Funcionamiento y 1620 corresponden a objetos del Presupuesto de Inversión.

Objetos contractuales programados



Con corte al 31 de octubre de 2019, se programó una ejecución contractual del 94,4%, es decir, 1759 objetos contractuales del total de 1864, no obstante, se observa una ejecución contractual del 89,1% correspondiente a 1661 objetos, de los cuales 208 son de funcionamiento y 1453 de inversión, observándose un rezago general en la gestión contractual de 98 objetos, que equivale al 5,3% respecto a lo programado.

* Reporte de gestión contractual consultado el 01/11/2019.

Gestión Contractual del Presupuesto de Funcionamiento a 31 de octubre de 2019

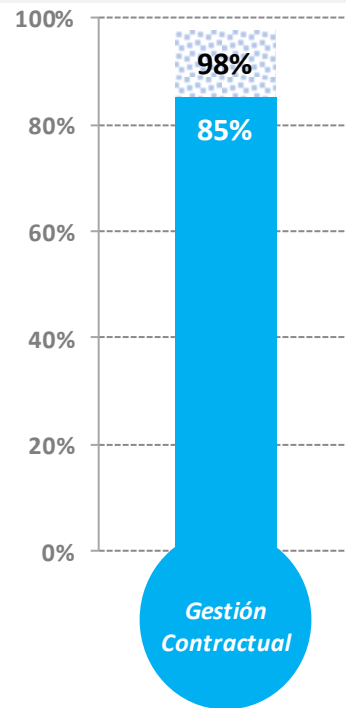
Gráfico 2

Numero de total de objetos al inicio de la vigencia	184
Número total de objetos a 31 de octubre de 2019	244
Número de objetos programados a iniciar antes del 31 de octubre de 2019	238
Total Objetos que contaron con Registro Presupuestal	208

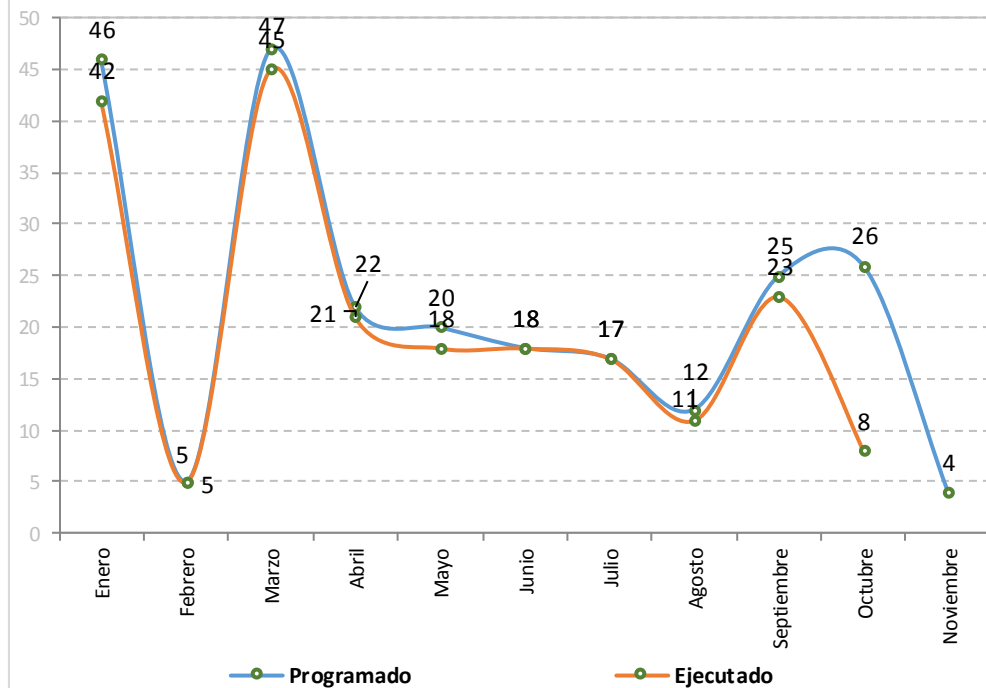
En el Sistema de Gestión Contractual del mes de enero, se definieron 184 objetos contractuales a ejecutar durante la vigencia, no obstante, de acuerdo con las modificaciones realizadas, se observa un aumento en el 33% al 31 de octubre de 2019, para un total de 244 objetos que componen el plan contractual.

A 31 de octubre de 2019, el plan de contratación de funcionamiento se encuentra en un 85% de ejecución frente al 98% programado a la fecha de corte, presentándose un rezago de 30 objetos contractuales, respecto a lo programado.

GESTION CONTRACTUAL FUNCIONAMIENTO



GESTION CONTRACTUAL MENSUAL



Ejecución Contractual por Rubro de Funcionamiento a 31 de octubre de 2019

RUBRO	DESCRIPCIÓN	GESTIÓN CONTRACTUAL				PRESUPUESTAL			GIROS		
		TOTAL	PROGR AM	EJECUTA DO	% (a)	DISPONIBLE	PROGRAMADO	EJECUTADO (RP)	% (b)	GIRADO	% (c)
3-1-2-02-01-01-0003	Productos de molinería, almidones y productos derivados del almidón; otros productos alimenticios	1	1	1	100%	83.127.703	83.127.703	83.127.703	100,00%	13.326.366	16,03%
3-1-2-02-01-01-0004	Bebidas	1	1	1	100%	244.460	244.460	244.460	100,00%	121.619	49,75%
3-1-2-02-01-01-0005	Artículos textiles (excepto prendas de vestir)	1	1	1	100%	4.979.948	4.979.948	4.979.948	100,00%	414.012	8,31%
3-1-2-02-01-01-0006	Dotación (prendas de vestir y calzado)	2	2	1	50%	150.390.846	150.390.846	99.891.727	66,42%	-	0,00%
3-1-2-02-01-02-0001	Productos de madera, corcho, cestería y espartería	4	4	4	100%	3.024.795	3.024.795	3.024.795	100,00%	3.024.795	100,00%
3-1-2-02-01-02-0002	Pasta o pulpa, papel y productos de papel: impresos y artículos	14	14	13	93%	169.540.815	147.379.796	143.784.524	84,81%	68.334.051	47,53%
3-1-2-02-01-02-0003	Productos de hornos de coque, de refinación de petróleo y	8	8	6	75%	140.376.621	139.513.741	134.663.741	95,93%	67.923.667	50,44%
3-1-2-02-01-02-0004	Químicos básicos	2	2	2	100%	8.980.340	8.980.340	8.980.340	100,00%	4.116.035	45,83%
3-1-2-02-01-02-0005	Otros productos químicos: fibras artificiales (o fibras industriales hechas por el hombre)	7	7	6	86%	120.852.396	120.851.730	119.620.397	98,98%	9.968.147	8,33%
3-1-2-02-01-02-0006	Productos de caucho y plástico	5	5	5	100%	69.802.076	69.802.076	68.731.826	98,47%	57.276.164	83,33%
3-1-2-02-01-02-0007	Vidrio y productos de vidrio y otros productos no metálicos n.c.p.	2	2	2	100%	1.680.477	1.659.822	1.659.822	98,77%	298.312	17,97%
3-1-2-02-01-02-0008	Muebles: otros bienes transportables n.c.p.	2	2	2	100%	2.792.642	2.698.472	2.698.472	96,63%	1.298.837	48,13%
3-1-2-02-01-03-0001	Metales básicos	1	1	1	100%	97.421	97.421	97.421	100,00%	-	0,00%
3-1-2-02-01-03-0002	Productos metálicos elaborados (excepto maquinaria y equipo)	10	10	9	90%	143.720.615	143.720.615	140.800.615	97,97%	10.278.265	7,30%
3-1-2-02-01-03-0003	Maquinaria para uso general	9	9	6	67%	131.074.002	127.074.002	121.074.002	92,37%	12.065.559	9,97%
3-1-2-02-01-03-0004	Maquinaria para usos especiales	15	15	15	100%	204.592.826	201.592.826	201.592.826	98,53%	119.136.758	59,10%
3-1-2-02-01-03-0005	Maquinaria de oficina, contabilidad e informática	1	1	1	100%	20.000.000	20.000.000	20.000.000	100,00%	-	0,00%
3-1-2-02-01-03-0006	Maquinaria y aparatos eléctricos	9	9	7	78%	81.817.805	81.817.805	75.817.805	92,67%	10.871.364	14,34%
3-1-2-02-01-03-0008	Aparatos médicos, instrumentos ópticos y de precisión, relojes	3	3	3	100%	14.523.651	14.249.076	14.249.076	98,11%	1.983.974	13,92%
3-1-2-02-01-03-0009	Equipo de transporte (partes, piezas y accesorios)	2	2	2	100%	54.838.210	53.532.947	53.532.947	97,62%	8.570.368	16,01%
3-1-2-02-02-01-0001	Alojamiento: servicios de suministros de comidas y bebidas	11	11	10	91%	368.999.106	360.000.000	350.076.213	94,87%	289.819.571	82,79%
3-1-2-02-02-01-0002	Servicios de transporte de pasajeros	3	3	3	100%	838.636.000	826.942.840	825.866.840	98,48%	542.974.235	65,75%
3-1-2-02-02-01-0005	Servicios de transportadores	3	3	2	67%	3.650.000	3.650.000	706.200	19,35%	494.300	69,99%
3-1-2-02-02-01-0006-001	Servicios de mensajería	3	2	1	50%	572.892.762	501.953.485	499.423.485	87,18%	391.273.290	78,34%
3-1-2-02-02-02-0001-007	Servicios de seguros de vehículos automotores	1	1	1	100%	51.000.000	50.879.253	50.879.253	99,76%	50.852.530	99,95%
3-1-2-02-02-02-0001-008	Servicios de seguros contra incendio, terremoto o sustracción	2	2	2	100%	760.000.000	756.692.134	756.692.134	99,56%	755.495.407	99,84%
3-1-2-02-02-02-0001-009	Servicios de seguros generales de responsabilidad civil	1	1	1	100%	650.000.000	648.920.367	648.920.367	99,83%	648.920.367	100,00%
3-1-2-02-02-02-0001-010	Servicios de seguro obligatorio de accidentes de tránsito (SOAT)	1	1	1	100%	13.877.870	13.331.150	13.331.150	96,06%	9.826.250	73,71%
3-1-2-02-02-02-0001-011	Servicios de administración de fondos de pensiones y cesantías	-	-	-	-	3.132.855	-	2.189.627	69,89%	2.152.006	98,28%
3-1-2-02-02-02-0001-012	Otros servicios de seguros distintos de los seguros de vida n.c.p.	1	1	1	100%	117.000.000	116.895.868	116.895.868	99,91%	116.895.868	100,00%
3-1-2-02-02-02-0002-001	Servicios de alquiler o arrendamiento con o sin opción de compra	4	4	4	100%	269.011.220	259.394.220	256.593.072	95,38%	205.744.513	80,18%
3-1-2-02-02-02-0003-002	Servicios de arrendamiento sin opción de compra de maquinaria y equipo sin operarios	2	2	1	50%	645.046	645.046	482.359	74,78%	131.554	27,27%
3-1-2-02-02-02-0003-004	Servicios de arrendamiento sin opción de compra de otros bienes	2	2	1	50%	52.317.015	52.317.015	39.122.173	74,78%	10.486.383	26,80%
3-1-2-02-02-03-0002-001	Servicios de documentación y certificación jurídica	2	2	2	100%	1.880.000	1.272.700	895.300	47,62%	502.600	56,14%
3-1-2-02-02-03-0002-003	Otros servicios jurídicos n.c.p.	2	2	2	100%	123.460.000	114.092.251	113.710.671	92,10%	91.579.064	80,54%
3-1-2-02-02-03-0003-007	Servicios de ingeniería	2	2	2	100%	11.520.000	10.878.000	10.878.000	94,43%	6.909.450	63,52%
3-1-2-02-02-03-0003-010	Servicios de publicidad y el suministro de espacio o tiempo	-	-	-	-	-	-	-	-	-	-
3-1-2-02-02-03-0003-013	Otros servicios profesionales y técnicos n.c.p.	14	14	13	93%	321.420.347	271.420.347	249.276.915	77,55%	210.844.133	84,58%
3-1-2-02-02-03-0004-001	Servicios de telefonía fija	8	8	7	88%	7.004.000.000	5.836.000.000	5.719.916.866	81,67%	4.486.269.306	78,43%
3-1-2-02-02-03-0004-002	Servicios de telecomunicaciones móviles	2	2	2	100%	65.000.000	58.000.000	53.729.000	82,66%	31.333.665	58,32%
3-1-2-02-02-03-0004-004	Servicios de telecomunicaciones a través de internet	4	4	3	75%	1.429.451.588	1.429.451.588	1.427.484.878	99,86%	875.807.917	61,35%
3-1-2-02-02-03-0005-001	Servicios de protección (guardas de seguridad)	2	1	1	100%	8.488.620.025	7.954.404.303	7.954.404.303	93,71%	6.016.231.046	75,63%
3-1-2-02-02-03-0005-002	Servicios de limpieza general	3	2	2	100%	3.709.420.126	3.396.150.828	3.396.150.828	91,55%	2.692.819.772	79,29%
3-1-2-02-02-03-0005-003	Servicios de copia y reproducción	3	3	3	100%	15.705.998	15.705.998	11.142.700	70,95%	3.949.375	35,44%
3-1-2-02-02-03-0005-004	Servicios de correo	-	-	-	-	-	-	-	-	-	-
3-1-2-02-02-03-0006-001	Servicios de mantenimiento y reparación de productos metálicos	2	2	1	50%	14.934.604	14.934.604	13.834.604	92,63%	-	0,00%
3-1-2-02-02-03-0006-003	Servicios de mantenimiento y reparación de computadores y equipo periférico	3	2	2	100%	714.726.998	636.670.956	629.857.157	88,13%	332.116.287	52,73%
3-1-2-02-02-03-0006-004	Servicios de mantenimiento y reparación de maquinaria y equipo	2	2	2	100%	30.600.000	30.600.000	29.622.000	96,80%	7.274.857	24,56%
3-1-2-02-02-03-0006-005	Servicios de mantenimiento y reparación de otra maquinaria y otro	26	26	22	85%	643.333.329	639.761.000	608.761.000	94,63%	418.763.588	68,79%
3-1-2-02-02-03-0006-006	Servicios de reparación de muebles	2	2	1	50%	7.000.000	7.000.000	6.000.000	85,71%	3.527.023	58,78%
3-1-2-02-02-03-0006-010	Servicios de mantenimiento y reparación de equipos electrónicos	4	4	4	100%	59.838.956	57.104.956	42.927.229	71,74%	9.222.322	21,48%
3-1-2-02-02-03-0006-011	Servicios de mantenimiento y reparación de ascensores y escaleras	2	2	2	100%	88.731.319	88.731.319	88.731.319	100,00%	61.147.617	68,91%
3-1-2-02-02-03-0006-012	Servicios de reparación de otros bienes	-	-	-	-	-	-	-	-	-	-
3-1-2-02-02-03-0006-013	Servicios de instalación de otros bienes n.c.p.	2	2	1	50%	11.000.000	11.000.000	9.000.000	81,82%	2.963.992	32,93%
3-1-2-02-02-03-0007-003	Servicios relacionados con la impresión	-	-	-	-	-	-	-	-	-	-
3-1-2-02-02-04-0001-001	Energía	4	2	2	100%	1.126.300.000	1.030.000.000	1.030.000.000	91,45%	920.982.335	89,42%
3-1-2-02-02-04-0001-002	Acueducto y alcantarillado	2	2	1	50%	224.000.000	224.000.000	224.000.000	100,00%	124.728.996	55,68%
3-1-2-02-02-04-0001-003	Aseo	2	2	2	100%	121.000.000	121.000.000	70.109.095	57,94%	55.067.354	78,55%
3-1-2-02-02-04-0001-004	Gas	1	1	1	100%	4.000.000	4.000.000	4.000.000	100,00%	2.521.850	63,05%
3-1-2-02-02-05	Viáticos y gastos de viaje	3	3	3	100%	200.000.000	200.000.000	137.791.187	68,90%	87.021.519	63,15%
3-1-2-02-02-06	Capacitación	2	2	2	100%	258.000.000	258.000.000	255.283.345	98,95%	246.273.719	96,47%
3-1-2-02-02-07	Bienestar e incentivos	4	4	4	100%	410.000.000	410.000.000	404.921.302	98,76%	249.420.245	61,60%
3-1-2-02-02-08	Salud Ocupacional	5	5	3	60%	205.000.000	202.462.840	97.975.700	47,79%	66.009.700	97,99%
3-1-3-01-03	Impuesto de vehículos	1	1	1	100%	1.485.000	1.485.000	1.485.000	100,00%	1.485.000	100,00%
3-1-3-02-01	Licencias de construcción	1	1	-	0%	3.882.960	3.882.960	-	-	-	-
3-1-5-05-02	Distintas de membrecías	1	1	1	100%	8.484.728.928	8.484.728.928	8.484.728.928	100,00%	8.484.728.928	100,00%
3-1-5-07-01	Sentencias	-	-	-	-	11.713.186	-	-	-	-	-
	TOTAL GASTOS	244	238	208	87%	38.898.372.887	36.479.098.377	35.936.368.515	92,39%	28.933.576.110	80,51%

Convenciones: (a) Ejecutado/Programado; (b) Ejecutado/Disponible; (c) Giro/Ejecutado

Fuente: Sistema de Gestión Contractual

Fuente: PREDIS

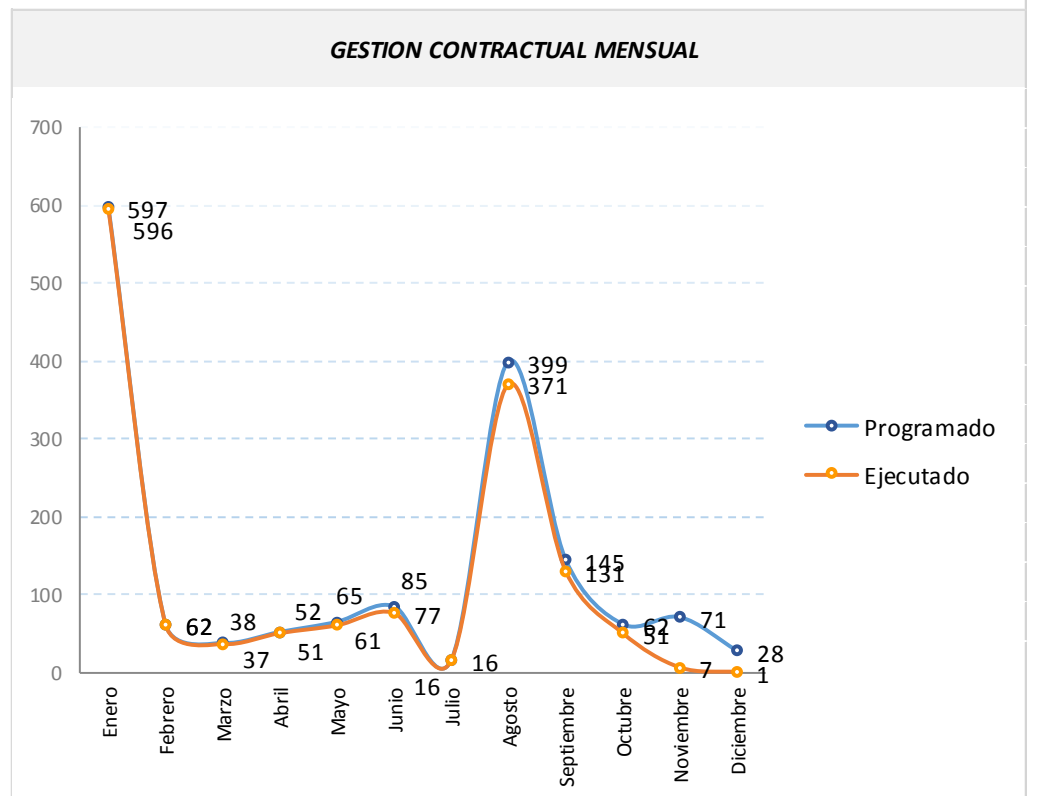
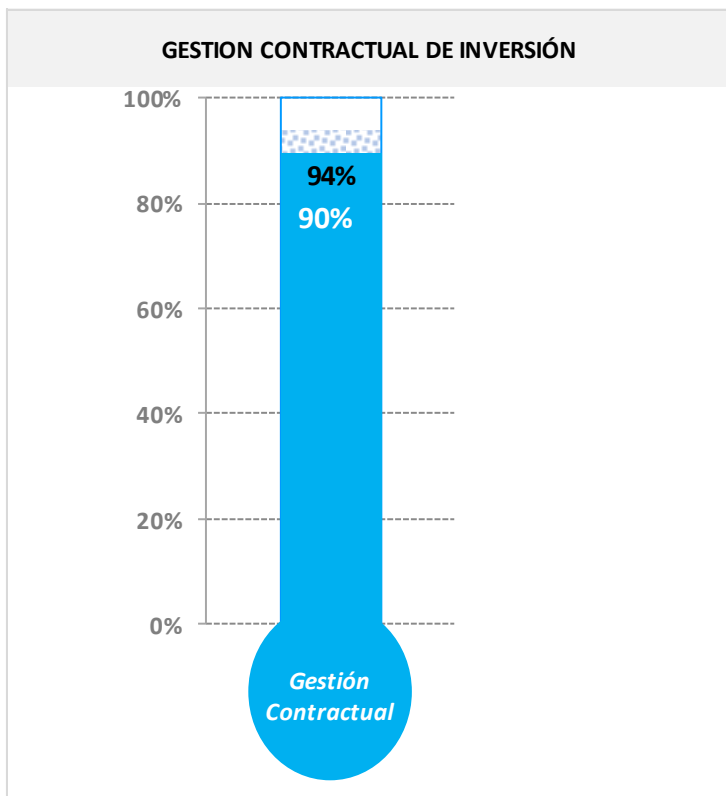
Fuente: Sistema de Gestión Contractual

Fuente: PREDIS

Gestión Contractual Presupuesto de Inversión 31 de octubre de 2019

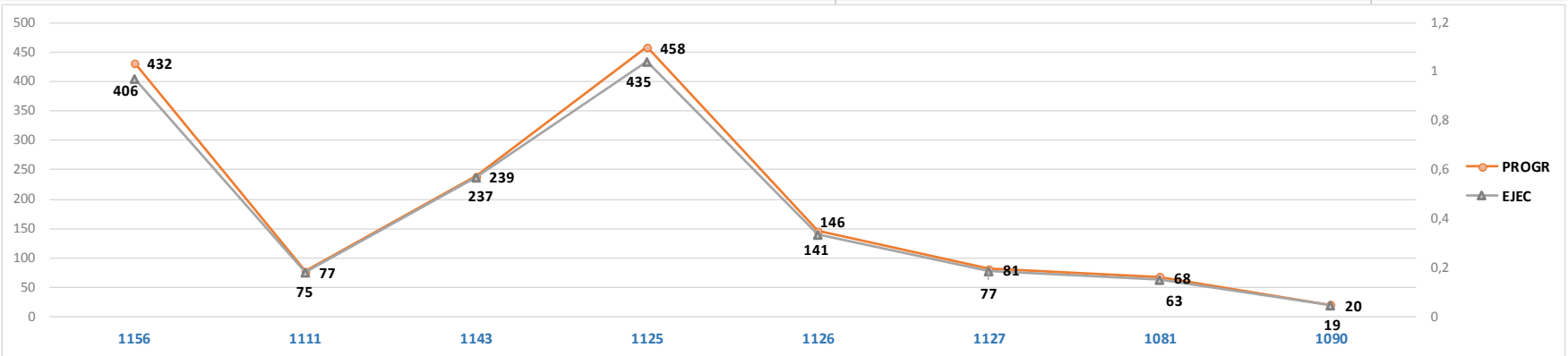
Gráfico 4

Numero de total de objetos al inicio	907	En el Sistema de Gestión Contractual del mes de enero, se definieron 907 objetos contractuales a ejecutar durante la vigencia, no obstante, de acuerdo con las modificaciones realizadas, se observa un aumento en el 79% al 31 de octubre de 2019, para un total de 1620 objetos que componen el plan contractual.
Número total de objetos a 31 de octubre de 2019	1620	
Número de objetos programados a iniciar antes del 31 de octubre de 2019	1521	A 31 de octubre de 2019, la gestión contractual del presupuesto de Inversión se encuentra en un 90% de ejecución frente al 94% programado, presentándose un rezago de 68 objetos contractuales, respecto a lo programado.
Total Objetos que contaron con Registro Presupuestal	1453	



Ejecución Contractual por Proyecto de Inversión 31 de octubre de 2019

Gráfico 5



NOMBRE DEL PROYECTO	GESTION CONTRACTUAL				GESTIÓN PRESUPUESTAL				GIROS	
	TOTAL	PROGR	EJEC	% (a)	DISPONIBLE	PROGRAMADO	EJECUTADO (RP)	% (b)	GIROS	%
153 - Bogotá Mejor para las Víctimas, la Paz y la reconciliación	1156	437	432	94%	36.900.271.000	36.810.085.706	30.686.877.707	83%	23.637.084.525	77%
172 - Fortalecimiento de la economía, el gobierno y la ciudad digital de Bogotá D.C.	1111	79	77	97%	7.514.292.000	7.434.593.402	6.164.896.738	82%	3.983.305.383	65%
185 - Comunicación para fortalecer las instituciones y acercar a la ciudadanía a la Alcaldía Mayor de Bogotá	1143	255	239	99%	33.613.891.000	31.750.832.468	31.337.286.646	93%	19.796.771.059	63%
185 - Fortalecimiento y modernización de la gestión pública distrital	1125	498	458	95%	21.757.489.378	22.020.948.768	20.421.170.213	94%	12.709.414.826	62%
185 - Implementación de un nuevo enfoque de servicio a la ciudadanía	1126	171	146	97%	19.110.571.000	14.661.378.682	14.780.591.244	77%	7.822.413.793	53%
190 - Infraestructura adecuada para todos en la Secretaría General	1127	85	81	95%	6.645.900.000	6.438.798.806	6.377.762.990	96%	1.540.861.362	24%
192 - Rediseño de la arquitectura de la plataforma tecnológica en la Secretaría General	1081	75	68	93%	7.032.567.622	6.859.870.595	6.325.582.712	90%	2.697.628.793	43%
199 - Lo mejor del mundo por una Bogotá para todos	1090	20	20	95%	1.896.295.000	1.896.295.000	1.430.294.429	75%	749.734.889	52%
Total	1620	1521	1453	96%	\$ 134.471.277.000	\$ 127.872.803.427	\$ 117.524.462.679	87%	\$ 72.937.214.630	62%

Convenciones: (a) Ejecutado/Programado;
(b) Ejecutado/Disponibile, (c) Giro/Ejecutado

Fuente. Sistema de Gestión Contractual

Fuente PREDIS

Fuente. Sistema de Gestión Contractual

Fuente. PREDIS

Fuente. PREDIS

**REZAGO EN LA GESTIÓN CONTRACTUAL INVERSIÓN
(PLANEACIÓN SISTEMA DE GESTIÓN CONTRACTUAL VS EJECUCIÓN)**

Tabla 1. RESUMEN DE LA CONTRATACIÓN REZAGADA DE INVERSIÓN POR PROYECTO

Rubro/Objeto	# Contratos	Valor (\$)	% Part.
153 - Bogotá Mejor para las Víctimas, la Paz y la reconciliación	26	\$ 2.795.917.314	42%
Bolsa Arriendos	1	37.785.136	1%
Nuevos contratos de prestación de servicios profesionales	15	711.615.334	11%
Nuevos contratos de prestación servicios de apoyo a la gestión	4	41.279.352	1%
Nuevos contratos de prestación de servicios profesionales (modificar FT-516)	1	30.000.000	0%
Modificar el Convenio 3346 del 8 de noviembre de 2013 (numeración SED, correspondiente al Otrosí de adhesión No. 1 al convenio marco de Cooperación No. 389 de 2013 MEN2013-141 ICETEX, adicionando el valor.	1	1.200.000.000	18%
Adición contrato N°4120000-541-2019 cuyo objeto es: Prestar los servicios de la medida de Ayuda Humanitaria Inmediata de alojamiento transitorio en la modalidad albergue y atención a emergencias humanitarias, a las víctimas del conflicto armado en el marco de lo establecido en la Ley 1448 de 2011 y demás decretos reglamentarios.	1	300.000.000	4%
Adición diciembre Mesas de participación	1	5.237.492	0%
Adición contrato N°715-2019 cuyo objeto es: Prestar Servicios de Apoyo Logístico a la Secretaría General de la Alcaldía de Bogotá D.C., para la realización de eventos y actividades de carácter local, nacional e internacional que se requieran en desarrollo de los planes, programas, proyectos y metas de la entidad.	2	470.000.000	7%
172 - Fortalecimiento de la economía, el gobierno y la ciudad digital de Bogotá D.C.	2	857.119.640	13%
Realizar la consultoría para la formulación, implementación y monitoreo de planes de acción diseñados para la simplificación, racionalización y virtualización de trámites de alto impacto en el Distrito.	1	177.312.466	3%
Adición y proroga No. 1 4130000-643-2019 cuyo objeto es: Aunar esfuerzos para proveer a la ciudadanía del Distrito Capital, el servicio de acceso a Internet gratuito a través del uso de zonas WiFi en espacios públicos urbanos de la ciudad	1	679.807.174	10%
185 - Fortalecimiento y modernización de la gestión pública distrital	23	1.550.896.984	23%
TRASLADO PRESUPUESTAL	1	828.213.038	12%
Recursos nuevo contrato	4	58.262.694	1%
Adiciones Contractuales.	2	85.903.226	1%
Bolsa adiciones y proroga OAP -Grupo Calidad	1	38.356.920	1%
ADICIÓN Y PRORROGA 4210000-2019	1	25.264.737	0%
ADICIÓN Y PRORROGA 4210000-137-2019, Prestar sus servicios profesionales al Despacho del Alcalde Mayor de Bogotá D.C., para realizar el registro y seguimiento de información sobre los compromisos y acuerdos derivados de todas las reuniones de orden distrital, nacional e internacional.	1	36.140.742	1%
Bolsa adiciones contratos prestacion de servicios	1	35.487.239	1%
Adquisición, instalación, configuración de equipos de cómputo y software para la Secretaría General (bolsa tecnológica)	1	18.361.073	0%
Liberación de saldo de profesionales	1	438.366	0%

Rubro/Objeto	# Contratos	Valor (\$)	% Part.
Bolsa ajuste honorarios prestación de servicios diciembre.	1	144.106.150	2%
bolsa de contratos	1	138.195.171	2%
Bolsa Programación apoyo a la gestión	1	97.418	0%
Saldos Contratos de Prestación de Servicios.	1	316.597	0%
Adición Contrato No. 786 "Adquisición, instalación, configuración y puesta en funcionamiento de equipos de cómputo, elementos ofimáticos, servidores y sistema de almacenamiento NAS para renovar y/o fortalecer la plataforma tecnológica de la Secretaría General de la Alcaldía Mayor de Bogotá D.C. y de los proyectos o programas que esta ejecute.	1	11.966.008	0%
Prestar servicios de apoyo en la gestión documental para las diferentes dependencias de la Secretaría General de la Alcaldía Mayor de Bogotá D.C.	1	730.608	0%
Adquisición, renovación, instalación de licencias (software) para fortalecer la plataforma tecnológica de la Secretaría General de la Alcaldía Mayor de Bogotá D.C.	1	25.578.500	0%
Bolsa Prorrogas y adiciones OAP	1	75.905.860	1%
Adiciones contratos prestación de servicio - Subsecretaría Técnica	1	24.869.387	0%
Prestar los servicios de apoyo a la Oficina Asesora de Jurídica, en el seguimiento a los procesos judiciales que cursan contra la entidad, desarrollando actividades de dependencia judicial, revisión de expedientes y elaboración de documentos jurídicos que requiera la oficina.	1	2.703.250	0%
185 - Implementación de un nuevo enfoque de servicio a la ciudadanía	5	35.381.921	1%
Pago de ARL para los contratos de prestación de servicios profesionales de personas naturales clasificados como Riesgo V "ACTIVIDADES DE ALTO RIESGO".	1	4.343.500	0%
Adición y prórroga del contrato N° 4220000-477-2019 cuyo objeto es "Prestar servicios de apoyo para garantizar la oportuna información y guía a la ciudadanía que acude a los canales de interacción de la Red CADE de la Subsecretaría de Servicio a la Ciudadanía, para la realización de sus trámites y servicios".	1	7.671.384	0%
Ultimo pago del contrato N° 4220000-276-2019 cuyo objeto es "Contratar los servicios profesionales para brindar apoyo a la Subsecretaría de Servicio a la Ciudadanía en el seguimiento a la implementación de la Política pública Distrital de Servicio a la Ciudadanía y en el análisis de información cuantitativa y cualitativa para la elaboración de informes y reportes requeridos por la dependencia".	1	5.114.256	0%
Adquisición, instalación, configuración y puesta en funcionamiento de equipos audiovisuales para renovar y/o fortalecer la plataforma tecnológica de la Secretaría General de la Alcaldía Mayor de Bogotá D.C. y de los proyectos o programas que esta ejecute.	1	15.118.473	0%
Prestar servicios profesionales para coordinar la orientación que debe brindarse a la ciudadanía sobre los trámites y servicios que ofrecen las entidades de orden distrital y/o nacional presentes en la Red CADE	1	3.134.308	0%
190 - Infraestructura adecuada para todos en la Secretaría General	4	61.035.816	1%
Nuevos contratos de profesionales para el mes de diciembre de 2019	1	10.228.512	0%
BOLSA ADICIÓN INTERVENTORÍA DE OBRA	1	20.000.000	0%
BOLSA CONTRATO SERVICIO PROFESIONAL DICIEMBRE	1	4.383.648	0%
nuevos contratos de prestación de servicios de apoyo para el mes dediciembre de 2019	1	26.423.656	0%
192 - Rediseño de la arquitectura de la plataforma tecnológica en la Secretaría General	5	534.287.883	8%

Rubro/Objeto	# Contratos	Valor (\$)	% Part.
Elaborar el plan de contingencia de TI de la Secretaria General que garantice la operación de las funcionalidades y los servicios informáticos en los procesos administrativos-financieros y misionales y demás áreas que manejen sistemas de información ante eventos o desastres que afecten su disponibilidad, así como un estudio técnico de estructuración orgánica para la implementación de PMO al interior de la Secretaria General realizando una prueba piloto en la OTIC	1	12.055.032	0%
Renovación del licenciamiento de los equipos de balanceo de carga RADWARE de la Secretaria General de la Alcaldía Mayor de Bogotá D.C.	1	262.190.000	4%
Bolsa para nuevos ctos prestación servicios de apoyo 1mes (jose acevedo)	1	9.041.041	0%
Adquisición, Instalación y puesta en funcionamiento de una solución de Firewall de Nueva Generación, para la Secretaria General de la Alcaldía Mayor de Bogotá.	1	155.000.000	2%
Adición y prorroga Cto 565 cuyo objeto es: "Adquirir productos y servicios Microsoft para dar continuidad a las aplicaciones, sitios y/o páginas WEB a través del acuerdo marco de precios No. CCE-578-2017 para la Secretaria General de la Alcaldía Mayor de Bogotá"	1	96.001.810	1%
199 - Lo mejor del mundo por una Bogotá para todos	1	466.000.571	7%
TRASLADO PRESUPUESTAL	1	466.000.571	7%
185 - Comunicación para fortalecer las instituciones y acercar a la ciudadanía a la Alcaldía Mayor de Bogotá	2	420.829.120	6%
Adquisición, renovación, instalación de licencias (software) para fortalecer la plataforma tecnológica de la Secretaría General de la Alcaldía Mayor de Bogotá D.C.	1	50.739.120	1%
Prestar el servicio de impresión de publicaciones informativas que requiere la Oficina Consejería de Comunicaciones de la Secretaría General de la Alcaldía Mayor de Bogotá D.C.	1	370.090.000	6%
Total general	68	\$ 6.721.469.249	100%

Fuente: Sistema Gestión Contractual corte 1 de noviembre de 2019.

**REZAGO EN LA GESTIÓN CONTRACTUAL FUNCIONAMIENTO
(PLANEACIÓN SISTEMA DE GESTIÓN CONTRACTUAL VS EJECUCIÓN)**

Tabla 2. RESUMEN DE LA CONTRATACIÓN REZAGADA POR RUBRO DE FUNCIONAMIENTO

Rubro	Nombre Rubro	# Contratos	Valor (\$)	% Part.
3130201	Licencias de construcción	1	\$ 3.882.960	1,20%
312020208	Salud Ocupacional	2	92.250.000	28,44%
3120201010006	Dotación (prendas de vestir y calzado)	1	24.464.000	7,54%
3120201020002	Pasta o pulpa, papel y productos de papel: impresos y artículos relacionados	1	3.595.272	1,11%
3120201020003	Productos de hornos de coque, de refinación de petróleo y combustible	2	4.850.000	1,50%
3120201030002	Productos metálicos elaborados (excepto maquinaria y equipo)	1	2.000.000	0,62%
3120201030003	Maquinaria para uso general	3	6.000.000	1,85%
3120202010005	Servicios de parqueaderos	1	2.000.000	0,62%
3120202010006000	Servicios de mensajería	1	2.530.000	0,78%
3120202030003010	Otros servicios profesionales y técnicos n.c.p.	1	4.000.000	1,23%
3120202030006000	Servicios de mantenimiento y reparación de productos metálicos elaborados, excepto maquinaria y equipo	1	1.100.000	0,34%
3120202030006000	Servicios de mantenimiento y reparación de otra maquinaria y otro equipo	4	31.000.000	9,56%
3120202030006000	Servicios de reparación de muebles	1	1.000.000	0,31%
3120202030006010	Servicios de instalación de otros bienes n.c.p.	1	2.000.000	0,62%
3120202040001000	Acueducto y alcantarillado	1	110.000.000	33,91%
3120202010001	Alojamiento: servicios de suministros de comidas y bebidas	1	9.923.787	3,06%
3120202030004000	Servicios de telefonía fija	1	1.287.600	0,40%
3120202030004000	Servicios de telecomunicaciones a través de internet	1	1.966.710	0,61%
3120201020005	Otros productos químicos: fibras artificiales (o fibras industriales hechas por el hombre)	1	1.134.728	0,35%
3120201030006	Maquinaria y aparatos eléctricos	2	6.000.000	1,85%
3120202020003000	Servicios de arrendamiento sin opción de compra de maquinaria y equipo sin operarios	1	162.687	0,05%
3120202020003000	Servicios de arrendamiento sin opción de compra de otros bienes	1	13.194.842	4,07%
Total		30	\$ 324.342.586	100%

Fuente: Sistema Gestión Contractual corte 1 de noviembre de 2019.