

SISTEMA DE INFORMACION BOGDATA
EJECUCION PRESUPUESTO
INFORME DE EJECUCION DEL PRESUPUESTO DE GASTOS E INVERSIONES

ENTIDAD:
UNIDAD EJECUTORA:

104 - SECRETARÍA GENERAL
01 - DESPACHO

MES: MARZO
VIGENCIA FISCAL: 2021

RUBRO PRESUPUESTAL			APROPRIACIÓN					TOTAL COMPROMISOS		EJECUC. PRESUP.	AUTORIZACIÓN DE GIRO		EJEC.	
CÓDIGO	NOMBRE	INICIAL	MODIFICACIONES	VIGENTE	SUSPENSIÓN	DISPONIBLE	MES	ACUMULADO	MES	ACUMULADO	(11=10/8)	MES	ACUMULADO	AUT. GIRO %
1	1.1 BOGDATA	2	MES 4	ACUMULADO 5	6=(3+5)	7	8=(6-7)	9	10	11	12	13	14=(13/8)	
3	13	GASTOS	190.641.859.000	-	-	190.641.859.000	-	190.641.859.000	23.229.731.137	83.241.779.628	43,66%	19.357.464.836	27.505.132.301	14,43%
3-1	131	GASTOS DE FUNCIONAMIENTO	96.538.449.000	5.050.429.151	5.050.429.151	101.588.878.151	-	101.588.878.151	19.842.654.006	33.169.128.687	32,65%	15.364.314.839	22.554.107.140	22,20%
3-1-1	13101	Gastos de personal	56.499.227.000	5.050.429.151	5.050.429.151	61.549.656.151	-	61.549.656.151	4.716.320.431	11.475.569.761	18,64%	4.716.320.431	11.475.569.761	18,64%
3-1-1-01	1310101	Planta de personal permanente	55.360.986.000	5.050.429.151	5.050.429.151	60.411.415.151	-	60.411.415.151	4.611.107.445	11.242.806.136	18,61%	4.611.107.445	11.242.806.136	18,61%
3-1-1-01-01	131010101	Factores constitutivos de salario	40.891.269.000	3.762.165.758	3.202.165.758	44.093.434.758	-	44.093.434.758	2.773.656.615	7.875.757.222	17,86%	2.773.656.615	7.875.757.222	17,86%
3-1-1-01-01-01	13101010101	Factores salariales comunes	30.608.042.000	2.791.505.921	2.231.505.921	32.839.547.921	-	32.839.547.921	2.265.673.386	6.282.923.715	19,13%	2.265.673.386	6.282.923.715	19,13%
3-1-1-01-01-01-0001	1310101010101	Sueldo básico	22.663.710.000	2.300.965.561	1.490.965.561	24.154.675.561	-	24.154.675.561	1.938.198.752	5.086.507.736	21,06%	1.938.198.752	5.086.507.736	21,06%
3-1-1-01-01-01-0002	1310101010102	Auxilio de maternidad y paternidad	-	-	100.000.000	100.000.000	-	100.000.000	1.984.607	7.015.080	7,02%	1.984.607	7.015.080	7,02%
3-1-1-01-01-01-0003	1310101010103	Auxilio de incapacidad	-	-	150.000.000	150.000.000	-	150.000.000	3.693.865	11.837.924	7,89%	3.693.865	11.837.924	7,89%
3-1-1-01-01-01-0004	1310101010104	Gastos de representación	1.684.572.000	70.862.526	70.862.526	1.755.434.526	-	1.755.434.526	135.399.302	401.866.731	22,89%	135.399.302	401.866.731	22,89%
3-1-1-01-01-01-0005	1310101010105	Horas Extras, Dominicales, Festivos, Recargo Nocturno y Trabajo Suplementario	605.424.000	-	-	605.424.000	-	605.424.000	24.704.473	60.165.515	9,94%	24.704.473	60.165.515	9,94%
3-1-1-01-01-01-0006	1310101010106	Auxilio de transporte	190.692.000	-	-	190.692.000	-	190.692.000	15.063.241	45.124.343	23,66%	15.063.241	45.124.343	23,66%
3-1-1-01-01-01-0007	1310101010107	Subsidio de alimentación	122.544.000	-	-	122.544.000	-	122.544.000	9.352.865	28.016.736	22,86%	9.352.865	28.016.736	22,86%
3-1-1-01-01-01-0008	1310101010108	Bonificación por servicios prestados	754.713.000	-	-	754.713.000	-	754.713.000	30.108.942	157.218.197	20,83%	30.108.942	157.218.197	20,83%
3-1-1-01-01-01-0010	1310101010110	Prima de navidad	3.098.910.000	282.640.174	282.640.174	3.381.550.174	-	3.381.550.174	7.581.806	206.784.710	6,12%	7.581.806	206.784.710	6,12%
3-1-1-01-01-01-0011	1310101010111	Prima de vacaciones	1.487.477.000	137.037.660	137.037.660	1.624.514.660	-	1.624.514.660	99.585.533	278.396.743	17,14%	99.585.533	278.396.743	17,14%
3-1-1-01-01-02	131010102	Factores salariales especiales	10.283.227.000	970.659.837	970.659.837	11.253.886.837	-	11.253.886.837	507.983.229	1.592.833.507	14,15%	507.983.229	1.592.833.507	14,15%
3-1-1-01-01-02-0001	13101010201	Prima de antigüedad	467.904.000	-	-	467.904.000	-	467.904.000	20.941.429	60.786.396	12,99%	20.941.429	60.786.396	12,99%
3-1-1-01-01-02-0002	13101010202	Prima Técnica	6.514.980.000	756.323.523	756.323.523	7.271.303.523	-	7.271.303.523	485.160.362	1.526.402.797	20,99%	485.160.362	1.526.402.797	20,99%
3-1-1-01-01-02-0003	13101010203	Prima Semestral	3.268.099.000	214.336.314	214.336.314	3.482.435.314	-	3.482.435.314	-	-	0,00%	-	-	0,00%
3-1-1-01-01-02-0005	13101010205	Prima de Riesgo	32.244.000	-	-	32.244.000	-	32.244.000	1.881.438	5.644.314	17,51%	1.881.438	5.644.314	17,51%
3-1-1-01-02	1310102	Contribuciones inherentes a la nómina	14.086.888.000	1.275.480.251	1.275.480.251	15.362.368.251	-	15.362.368.251	1.686.436.463	2.842.603.692	18,50%	1.686.436.463	2.842.603.692	18,50%
3-1-1-01-02-01	131010201	Aportes a la seguridad social en pensiones	3.913.510.000	375.392.700	375.392.700	4.288.902.700	-	4.288.902.700	656.294.600	930.988.100	21,71%	656.294.600	930.988.100	21,71%
3-1-1-01-02-01-0001	13101020101	Aportes a la seguridad social en pensiones públicas	2.203.339.000	375.392.700	375.392.700	2.578.731.700	-	2.578.731.700	359.770.500	512.277.400	19,87%	359.770.500	512.277.400	19,87%
3-1-1-01-02-01-0002	13101020102	Aportes a la seguridad social en pensiones privadas	1.710.171.000	-	-	1.710.171.000	-	1.710.171.000	296.524.100	418.710.700	24,48%	296.524.100	418.710.700	24,48%
3-1-1-01-02-02	131010202	Aportes a la seguridad social en salud	2.797.869.000	265.882.500	265.882.500	3.063.751.500	-	3.063.751.500	429.820.200	627.964.800	20,50%	429.820.200	627.964.800	20,50%
3-1-1-01-02-02-0001	13101020201	Aportes a la seguridad social en salud pública	7.637.000	265.882.500	265.882.500	273.519.500	-	273.519.500	4.893.300	7.080.400	2,59%	4.893.300	7.080.400	2,59%
3-1-1-01-02-02-0002	13101020202	Aportes a la seguridad social en salud privada	2.790.232.000	-	-	2.790.232.000	-	2.790.232.000	424.926.900	620.884.400	22,25%	424.926.900	620.884.400	22,25%
3-1-1-01-02-03	131010203	Aportes de cesantías	3.750.593.000	336.341.807	336.341.807	4.086.934.807	-	4.086.934.807	113.282.263	574.766.592	14,06%	113.282.263	574.766.592	14,06%
3-1-1-01-02-03-0001	13101020301	Aportes de cesantías a fondos públicos	2.541.218.000	336.341.807	336.341.807	2.877.559.807	-	2.877.559.807	62.232.846	351.122.771	12,20%	62.232.846	351.122.771	12,20%
3-1-1-01-02-03-0002	13101020302	Aportes de cesantías a fondos privados	1.209.375.000	-	-	1.209.375.000	-	1.209.375.000	51.049.417	223.643.821	18,49%	51.049.417	223.643.821	18,49%
3-1-1-01-02-04	131010204	Aportes a cajas de compensación familiar	1.497.875.000	125.126.064	125.126.064	1.623.001.064	-	1.623.001.064	203.406.100	296.094.600	18,24%	203.406.100	296.094.600	18,24%
3-1-1-01-02-04-0001	13101020401	Compensar	1.497.875.000	125.126.064	125.126.064	1.623.001.064	-	1.623.001.064	203.406.100	296.094.600	18,24%	203.406.100	296.094.600	18,24%
3-1-1-01-02-05	131010205	Aportes generales al sistema de riesgos laborales	254.698.000	16.329.600	16.329.600	271.027.600	-	271.027.600	29.172.300	42.356.700	15,63%	29.172.300	42.356.700	15,63%
3-1-1-01-02-05-0001	13101020501	Aportes generales al sistema de riesgos laborales públicos	254.698.000	16.329.600	16.329.600	271.027.600	-	271.027.600	29.172.300	42.356.700	15,63%	29.172.300	42.356.700	15,63%
3-1-1-01-02-06	131010206	Aportes al ICBF	1.123.406.000	93.844.548	93.844.548	1.217.250.548	-	1.217.250.548	152.575.100	222.101.900	18,25%	152.575.100	222.101.900	18,25%
3-1-1-01-02-06-0001	13101020601	Aportes al ICBF de funcionarios	1.123.406.000	93.844.548	93.844.548	1.217.250.548	-	1.217.250.548	152.575.100	222.101.900	18,25%	152.575.100	222.101.900	18,25%
3-1-1-01-02-07	131010207	Aportes al SENA	187.234.000	15.640.758	15.640.758	202.874.758	-	202.874.758	25.489.700	37.111.200	18,29%	25.489.700	37.111.200	18,29%
3-1-1-01-02-07-0001	13101020701	Aportes al SENA de funcionarios	187.234.000	15.640.758	15.640.758	202.874.758	-	202.874.758	25.489.700	37.111.200	18,29%	25.489.700	37.111.200	18,29%
3-1-1-01-02-08	131010208	Aportes a la ESAP	187.234.000	15.640.758	15.640.758	202.874.758	-	202.874.758	25.489.700	37.111.200	18,29%	25.489.700	37.111.200	18,29%
3-1-1-01-02-08-0001	13101020801	Aportes a la ESAP de funcionarios	187.234.000	15.640.758	15.640.758	202.874.758	-	202.874.758	25.489.700	37.111.200	18,29%	25.489.700	37.111.200	18,29%
3-1-1-01-02-09	131010209	Aportes a escuelas industriales e institutos técnicos	374.469.000	31.281.516	31.281.516	405.750.516	-	405.750.516	50.906.500	74.108.600	18,26%	50.906.500	74.108.600	18,26%
3-1-1-01-02-09-0001	13101020901	Aportes a escuelas industriales e institutos técnicos de funcionarios	374.469.000	31.281.516	31.281.516	405.750.516	-	405.750.516	50.906.500	74.108.600	18,26%	50.906.500	74.108.600	18,26%
3-1-1-01-03	1310103	Remuneraciones no constitutivas de factor salarial	382.829.000	12.783.142	572.763.142	955.612.142	-	955.612.142	151.014.367	524.445.222	54,88%	151.014.367	524.445.222	54,88%
3-1-1-01-03-01	131010301	Indemnización por Vacaciones	-	-	560.000.000	560.000.000	-	560.000.000	124.484.669	316.446.245	56,51%	124.484.669	316.446.245	56,51%
3-1-1-01-03-02	131010302	Bonificación por recreación	125.910.000	12.783.142	(27.216.858)	98.693.142	-	9						

SISTEMA DE INFORMACION BOGDATA
EJECUCIÓN PRESUPUESTO
INFORME DE EJECUCIÓN DEL PRESUPUESTO DE GASTOS E INVERSIONES

ENTIDAD:
UNIDAD EJECUTORA:

104 - SECRETARÍA GENERAL
01 - DESPACHO

MES: MARZO
VIGENCIA FISCAL: 2021

RUBRO PRESUPUESTAL			APROPiación					TOTAL COMPROMISOS		EJECUC.	AUTORIZACIÓN DE GIRO		EJEC.	
CÓDIGO	NOMBRE	INICIAL	MODIFICACIONES	VIGENTE	SUSPENSIÓN	DISPONIBLE	MES	ACUMULADO	PRESUP.	MES	ACUMULADO	AUT. GIRO %		
1	1.1 BOGDATA	2	3	4	5	6=(3+5)	7	8=(6-7)	9	10	11=(10/8)	12	13	14=(13/8)
3-1-1-02-01-02	13101020102	Factores salariales especiales	166.310.000	-	-	166.310.000	-	166.310.000	7.585.703	21.354.584	12,84%	7.585.703	21.354.584	12,84%
3-1-1-02-01-02-0001	1310102010201	Prima de antigüedad	17.676.000	-	-	17.676.000	-	17.676.000	1.365.527	3.893.056	22,02%	1.365.527	3.893.056	22,02%
3-1-1-02-01-02-0002	1310102010202	Prima Técnica	81.864.000	-	-	81.864.000	-	81.864.000	6.220.176	17.461.528	21,33%	6.220.176	17.461.528	21,33%
3-1-1-02-01-02-0003	1310102010203	Prima Semestral	66.770.000	-	-	66.770.000	-	66.770.000	-	-	0,00%	-	-	0,00%
3-1-1-02-02	131010202	Contribuciones inherentes a la nómina	285.462.000	-	-	285.462.000	-	285.462.000	34.487.093	57.669.957	20,20%	34.487.093	57.669.957	20,20%
3-1-1-02-02-01	13101020201	Aportes a la seguridad social en pensiones	78.626.000	-	-	78.626.000	-	78.626.000	13.019.900	19.070.700	24,25%	13.019.900	19.070.700	24,25%
3-1-1-02-02-01-0001	1310102020101	Aportes a la seguridad social en pensiones públicas	54.822.000	-	-	54.822.000	-	54.822.000	8.928.500	13.097.500	23,89%	8.928.500	13.097.500	23,89%
3-1-1-02-02-01-0002	1310102020102	Aportes a la seguridad social en pensiones privadas	23.804.000	-	-	23.804.000	-	23.804.000	4.091.400	5.973.200	25,09%	4.091.400	5.973.200	25,09%
3-1-1-02-02-02	13101020202	Aportes a la seguridad social en salud	56.335.000	-	-	56.335.000	-	56.335.000	9.510.300	13.796.500	24,49%	9.510.300	13.796.500	24,49%
3-1-1-02-02-02-0002	1310102020202	Aportes a la seguridad social en salud privada	56.335.000	-	-	56.335.000	-	56.335.000	9.510.300	13.796.500	24,49%	9.510.300	13.796.500	24,49%
3-1-1-02-02-03	13101020203	Aportes de cesantías	77.251.000	-	-	77.251.000	-	77.251.000	337.593	8.067.157	10,44%	337.593	8.067.157	10,44%
3-1-1-02-02-03-0001	1310102020301	Aportes de cesantías a fondos públicos	54.800.000	-	-	54.800.000	-	54.800.000	337.593	5.762.522	10,52%	337.593	5.762.522	10,52%
3-1-1-02-02-03-0002	1310102020302	Aportes de cesantías a fondos privados	22.451.000	-	-	22.451.000	-	22.451.000	-	2.304.635	10,27%	-	2.304.635	10,27%
3-1-1-02-02-04	13101020204	Aportes a cajas de compensación familiar	30.101.000	-	-	30.101.000	-	30.101.000	4.529.700	6.565.500	21,81%	4.529.700	6.565.500	21,81%
3-1-1-02-02-04-0001	1310102020401	Compensar	30.101.000	-	-	30.101.000	-	30.101.000	4.529.700	6.565.500	21,81%	4.529.700	6.565.500	21,81%
3-1-1-02-02-05	13101020205	Aportes generales al sistema de riesgos laborales	5.522.000	-	-	5.522.000	-	5.522.000	1.420.000	1.951.700	35,34%	1.420.000	1.951.700	35,34%
3-1-1-02-02-05-0001	1310102020501	Aportes generales al sistema de riesgos laborales públicos	5.522.000	-	-	5.522.000	-	5.522.000	1.420.000	1.951.700	35,34%	1.420.000	1.951.700	35,34%
3-1-1-02-02-06	13101020206	Aportes al ICBF	22.576.000	-	-	22.576.000	-	22.576.000	3.398.300	4.925.700	21,82%	3.398.300	4.925.700	21,82%
3-1-1-02-02-06-0001	1310102020601	Aportes al ICBF de funcionarios	22.576.000	-	-	22.576.000	-	22.576.000	3.398.300	4.925.700	21,82%	3.398.300	4.925.700	21,82%
3-1-1-02-02-07	13101020207	Aportes al SENA	3.763.000	-	-	3.763.000	-	3.763.000	262.800	518.400	13,78%	262.800	518.400	13,78%
3-1-1-02-02-07-0001	1310102020701	Aportes al SENA de funcionarios	3.763.000	-	-	3.763.000	-	3.763.000	262.800	518.400	13,78%	262.800	518.400	13,78%
3-1-1-02-02-08	13101020208	Aportes a la ESAP	3.763.000	-	-	3.763.000	-	3.763.000	874.000	1.129.600	30,02%	874.000	1.129.600	30,02%
3-1-1-02-02-08-0001	1310102020801	Aportes a la ESAP de funcionarios	3.763.000	-	-	3.763.000	-	3.763.000	874.000	1.129.600	30,02%	874.000	1.129.600	30,02%
3-1-1-02-02-09	13101020209	Aportes a escuelas industriales e institutos técnicos	7.525.000	-	-	7.525.000	-	7.525.000	1.134.500	1.644.700	21,86%	1.134.500	1.644.700	21,86%
3-1-1-02-02-09-0001	1310102020901	Aportes a escuelas industriales e institutos técnicos de funcionarios	7.525.000	-	-	7.525.000	-	7.525.000	1.134.500	1.644.700	21,86%	1.134.500	1.644.700	21,86%
3-1-1-02-03	131010203	Remuneraciones no constitutivas de factor salarial	15.768.000	-	2.200.000	17.968.000	-	17.968.000	2.177.901	14.395.335	80,12%	2.177.901	14.395.335	80,12%
3-1-1-02-03-01	13101020301	Indemnización por Vacaciones	-	-	2.200.000	2.200.000	-	2.200.000	2.035.272	2.035.272	92,51%	2.035.272	2.035.272	92,51%
3-1-1-02-03-02	13101020302	Bonificación por recreación	2.929.000	-	-	2.929.000	-	2.929.000	142.629	142.629	4,87%	142.629	142.629	4,87%
3-1-1-02-03-03	13101020303	Reconocimiento por permanencia en el servicio público - Bogotá D.C.	12.839.000	-	-	12.839.000	-	12.839.000	-	12.217.434	95,16%	-	12.217.434	95,16%
3-1-2	13102	Adquisición de bienes y servicios	31.008.678.000	-	-	31.008.678.000	-	31.008.678.000	6.362.966.149	12.929.015.127	41,69%	1.884.626.982	2.313.993.580	7,46%
3-1-2-01	1310201	Adquisición de activos no financieros	628.912.000	-	-	628.912.000	-	628.912.000	19.113.030	62.134.342	9,88%	11.125.044	15.170.665	2,41%
3-1-2-01-01	131020101	Activos fijos	628.912.000	-	-	628.912.000	-	628.912.000	19.113.030	62.134.342	9,88%	11.125.044	15.170.665	2,41%
3-1-2-01-01-01	13102010101	Maquinaria y equipo	628.912.000	-	-	628.912.000	-	628.912.000	19.113.030	62.134.342	9,88%	11.125.044	15.170.665	2,41%
3-1-2-01-01-01-0003	1310201010103	Maquinaria para uso general	177.053.000	-	-	177.053.000	-	177.053.000	12.305.925	47.176.998	26,65%	8.124.030	11.445.068	6,46%
3-1-2-01-01-01-0004	1310201010104	Maquinaria para usos especiales	274.023.000	-	-	274.023.000	-	274.023.000	6.687.000	6.687.000	2,44%	-	-	0,00%
3-1-2-01-01-01-0005	1310201010105	Maquinaria de oficina, contabilidad e informática	23.478.000	-	-	23.478.000	-	23.478.000	35.105	324.938	1,38%	-	289.833	1,23%
3-1-2-01-01-01-0006	1310201010106	Maquinaria y aparatos eléctricos	123.438.000	-	-	123.438.000	-	123.438.000	85.000	7.655.573	6,20%	3.001.014	3.145.931	2,55%
3-1-2-01-01-01-0008	1310201010108	Aparatos médicos, instrumentos ópticos y de precisión, relojes	1.316.000	-	-	1.316.000	-	1.316.000	-	-	0,00%	-	-	0,00%
3-1-2-01-01-01-0009	1310201010109	Equipo de transporte (partes, piezas y accesorios)	29.604.000	-	-	29.604.000	-	29.604.000	-	289.833	0,98%	-	289.833	0,98%
3-1-2-02	1310202	Adquisiciones diferentes de activos no financieros	30.379.766.000	-	-	30.379.766.000	-	30.379.766.000	6.343.853.119	12.866.880.785	42,35%	1.873.501.938	2.298.822.915	7,57%
3-1-2-02-01	131020201	Materiales y suministros	932.297.000	-	-	932.297.000	-	932.297.000	51.443.175	92.400.885	9,91%	30.537.548	32.305.216	3,47%
3-1-2-02-01-01	13102020101	Productos alimenticios, bebidas y tabaco; textiles, prendas de vestir y productos de cuero	208.378.000	-	-	208.378.000	-	208.378.000	-	12.409.219	5,96%	146.499	436.332	0,21%
3-1-2-02-01-01-0003	1310202010103	Productos de molinería, almidones y productos derivados del almidón; otros productos alimenticios	37.553.000	-	-	37.553.000	-	37.553.000	-	9.388.251	25,00%	-	-	0,00%
3-1-2-02-01-01-0004	1310202010104	Bebidas	586.000	-	-	586.000	-	586.000	-	146.499	25,00%	146.499	146.499	25,00%
3-1-2-02-01-01-0005	1310202010105	Artículos textiles (excepto prendas de vestir)	16.515.000	-	-	16.515.000	-	16.515.000	-	2.874.469	17,41%	-	289.833	1,75%
3-1-2-02-01-01-0006	1310202010106	Dotación (prendas de vestir y calzado)	153.724.000	-	-	153.724.000	-	153.724.000	-	-	0,00%	-	-	0,00%
3-1-2-02-01-02	13102020102	Otros bienes transportables (excepto productos metálicos, maquinaria y equipo	544.037.000	-	-	544.037.000	-	544.037.000	20.954	26.826.277	4,93%	377.825	1.674.493	0,31%
3-1-2-02-01-02-0001	1310202010201	Productos de madera, corcho, cestería y espartería	6.209.000	-	-	6.209.000	-	6.209.000	-	181.167	2,92%	-	181.167	2,92%
3-1-2-02-01-02-0002	1310202010202	Pasta o pulpa, papel y productos de papel; impresos y artículos relacionados	163.030.000	-	-	163.030.000	-	163.030.000	20.000	3.764.917	2,31%	-	144.917	0,09%
3-1-2-02-01-02-0003	1310202010203	Productos de hornos de coque, de refinación de petróleo y combustible	96.248.000	-	-	96.248.000	-	96.248.000	-	319.792	0,33%	110.042	319.792	0,33%
3-1-2-02-01-02-0004	1310202010204	Químicos básicos	96.962.000	-	-	96.962.000	-	96.962.000	-	11.094.247	11,44%	-	-	0,00%

SISTEMA DE INFORMACION BOGDATA
EJECUCIÓN PRESUPUESTO
INFORME DE EJECUCIÓN DEL PRESUPUESTO DE GASTOS E INVERSIONES

ENTIDAD:
UNIDAD EJECUTORA:

104 - SECRETARÍA GENERAL
01 - DESPACHO

MES: MARZO
VIGENCIA FISCAL: 2021

RUBRO PRESUPUESTAL			APROPiación						TOTAL COMPROMISOS		EJECUC.	AUTORIZACIÓN DE GIRO		EJEC.
CÓDIGO	NOMBRE	INICIAL	MODIFICACIONES	VIGENTE	SUSPENSIÓN	DISPONIBLE	MES	ACUMULADO	MES	ACUMULADO	PRESUP.	MES	ACUMULADO	AUT. GIRO %
1	1.1 BOGDATA	2	3	4	5	6=(3+5)	7	8=(6-7)	9	10	(11=10/8)	12	13	(14=13/8)
3-1-2-02-01-02-0005	1310202010205	Otros productos químicos; fibras artificiales (o fibras industriales hechas por el hombre)	78.983.000	-	-	78.983.000	-	78.983.000	-	3.472.000	4,40%	164.719	164.719	0,21%
3-1-2-02-01-02-0006	1310202010206	Productos de caucho y plástico	83.237.000	-	-	83.237.000	-	83.237.000	954	6.449.454	7,75%	50.954	449.454	0,54%
3-1-2-02-01-02-0007	1310202010207	Vidrio y productos de vidrio y otros productos no metálicos n.c.p.	11.433.000	-	-	11.433.000	-	11.433.000	-	863.533	7,55%	52.110	233.277	2,04%
3-1-2-02-01-02-0008	1310202010208	Muebles; otros bienes transportables n.c.p.	7.935.000	-	-	7.935.000	-	7.935.000	-	681.167	8,58%	-	181.167	2,28%
3-1-2-02-01-03	13102020103	Productos metálicos	179.882.000	-	-	179.882.000	-	179.882.000	51.422.221	53.165.389	29,56%	30.013.224	30.194.391	16,79%
3-1-2-02-01-03-0001	1310202010301	Materiales básicos	69.000	-	-	69.000	-	69.000	-	17.250	25,00%	-	-	0,00%
3-1-2-02-01-03-0002	1310202010302	Productos metálicos elaborados (excepto maquinaria y equipo)	179.813.000	-	-	179.813.000	-	179.813.000	51.422.221	53.148.139	29,56%	30.013.224	30.194.391	16,79%
3-1-2-02-02	131020202	Adquisición de servicios	29.447.469.000	-	-	29.447.469.000	-	29.447.469.000	6.292.409.944	12.774.479.900	43,38%	1.842.964.390	2.266.517.699	7,70%
3-1-2-02-02-01	13102020201	Servicios de venta y de distribución; alojamiento; servicios de suministro de comidas y bebidas; servicios de transporte; y servicios de distribución de electricidad, gas y agua	1.299.881.000	-	(33.729.876)	1.266.151.124	-	1.266.151.124	67.551.294	258.928.864	20,45%	15.356.833	16.117.583	1,27%
3-1-2-02-02-01-0001	1310202020101	Alojamiento; servicios de suministros de comidas y bebidas	370.314.000	-	(22.630.980)	347.683.020	-	347.683.020	67.407.694	122.919.914	35,35%	-	-	0,00%
3-1-2-02-02-01-0002	1310202020102	Servicios de transporte de pasajeros	751.174.000	-	-	751.174.000	-	751.174.000	-	93.324.767	12,42%	49.000	230.167	0,03%
3-1-2-02-02-01-0005	1310202020105	Servicios de parqueaderos	4.717.000	-	-	4.717.000	-	4.717.000	143.600	360.933	7,65%	-	217.333	4,61%
3-1-2-02-02-01-0006	1310202020106	Servicios postales y de mensajería	173.676.000	-	(11.098.896)	162.577.104	-	162.577.104	-	42.323.250	26,03%	15.307.833	15.670.083	9,64%
3-1-2-02-02-01-0006-001	131020202010601	Servicios de mensajería	173.676.000	-	(11.098.896)	162.577.104	-	162.577.104	-	42.323.250	26,03%	15.307.833	15.670.083	9,64%
3-1-2-02-02-02	13102020202	Servicios financieros y servicios conexos, servicios inmobiliarios y servicios de leasing	1.565.280.000	-	-	1.565.280.000	-	1.565.280.000	88.309.788	267.802.834	17,11%	46.005.958	65.034.691	4,15%
3-1-2-02-02-02-0001	1310202020201	Servicios financieros y servicios conexos	1.080.833.000	-	-	1.080.833.000	-	1.080.833.000	19.689.788	19.831.041	1,83%	319.285	460.538	0,04%
3-1-2-02-02-02-0001-007	131020202020107	Servicios de seguros de vehículos automotores	40.000.000	-	-	40.000.000	-	40.000.000	-	-	0,00%	-	-	0,00%
3-1-2-02-02-02-0001-008	131020202020108	Servicios de seguros contra incendio, terremoto o sustracción	595.000.000	-	-	595.000.000	-	595.000.000	10.000.000	10.000.000	1,68%	-	-	0,00%
3-1-2-02-02-02-0001-009	131020202020109	Servicios de seguros generales de responsabilidad civil	395.000.000	-	-	395.000.000	-	395.000.000	-	-	0,00%	-	-	0,00%
3-1-2-02-02-02-0001-010	131020202020110	Servicios de seguro obligatorio de accidentes de tránsito (SOAT)	12.252.000	-	-	12.252.000	-	12.252.000	9.370.503	9.370.503	76,48%	-	-	0,00%
3-1-2-02-02-02-0001-011	131020202020111	Servicios de administración de fondos de pensiones y cesantías	2.581.000	-	-	2.581.000	-	2.581.000	319.285	460.538	17,84%	319.285	460.538	17,84%
3-1-2-02-02-02-0001-012	131020202020112	Otros servicios de seguros distintos de los seguros de vida n.c.p.	36.000.000	-	-	36.000.000	-	36.000.000	-	-	0,00%	-	-	0,00%
3-1-2-02-02-02-0002	1310202020202	Servicios inmobiliarios	275.193.000	-	-	275.193.000	-	275.193.000	68.620.000	219.971.793	79,93%	29.205.353	48.092.833	17,48%
3-1-2-02-02-02-0002-001	131020202020201	Servicios de alquiler o arrendamiento con o sin opción de compra relativos a bienes inmuebles no residenciales propios o arrendados	275.193.000	-	-	275.193.000	-	275.193.000	68.620.000	219.971.793	79,93%	29.205.353	48.092.833	17,48%
3-1-2-02-02-02-0003	1310202020203	Servicios de arrendamiento o alquiler sin operario	209.254.000	-	-	209.254.000	-	209.254.000	-	28.000.000	13,38%	16.481.320	16.481.320	7,88%
3-1-2-02-02-02-0003-002	131020202020302	Servicios de arrendamiento sin opción de compra de maquinaria y equipo sin operarios	134.028.000	-	-	134.028.000	-	134.028.000	-	18.000.000	13,43%	16.481.320	16.481.320	12,30%
3-1-2-02-02-02-0003-004	131020202020304	Servicios de arrendamiento sin opción de compra de otros bienes	75.226.000	-	-	75.226.000	-	75.226.000	-	10.000.000	13,29%	-	-	0,00%
3-1-2-02-02-03	13102020203	Servicios prestados a las empresas y servicios de producción	23.657.726.000	-	33.729.876	23.691.455.876	-	23.691.455.876	5.665.936.663	11.499.116.054	48,54%	1.663.613.630	1.829.357.507	7,72%
3-1-2-02-02-03-0002	1310202020302	Servicios jurídicos y contables	133.363.000	-	-	133.363.000	-	133.363.000	85.023.691	129.161.277	96,85%	2.220.484	2.582.734	1,94%
3-1-2-02-02-03-0002-001	131020202030201	Servicios de documentación y certificación jurídica	4.347.000	-	-	4.347.000	-	4.347.000	90.000	452.250	10,40%	-	362.250	8,33%
3-1-2-02-02-03-0002-003	131020202030203	Otros servicios jurídicos n.c.p.	129.016.000	-	-	129.016.000	-	129.016.000	84.933.691	128.709.027	99,76%	2.220.484	2.220.484	1,72%
3-1-2-02-02-03-0003	1310202020303	Otros servicios profesionales, científicos y técnicos	762.206.000	-	45.522.424	807.728.424	-	807.728.424	204.364.262	757.900.383	93,83%	37.854.007	43.246.622	5,35%
3-1-2-02-02-03-0003-001	131020202030301	Servicios de consultoría en administración y servicios de gestión; servicios de tecnología de la información	28.000.000	-	-	28.000.000	-	28.000.000	-	-	0,00%	-	-	0,00%
3-1-2-02-02-03-0003-007	131020202030307	Servicios de ingeniería	21.643.000	-	-	21.643.000	-	21.643.000	-	-	0,00%	-	-	0,00%
3-1-2-02-02-03-0003-013	131020202030313	Otros servicios profesionales y técnicos n.c.p.	712.563.000	-	45.522.424	758.085.424	-	758.085.424	204.364.262	757.900.383	99,98%	37.854.007	43.246.622	5,70%
3-1-2-02-02-03-0004	1310202020304	Servicios de telecomunicaciones, transmisión y suministro de información	7.011.732.000	-	-	7.011.732.000	-	7.011.732.000	5.289.675.534	6.492.464.524	92,59%	467.925.832	500.416.833	7,14%
3-1-2-02-02-03-0004-001	131020202030401	Servicios de telefonía fija	5.674.157.000	-	-	5.674.157.000	-	5.674.157.000	4.412.042.296	5.436.551.617	95,81%	380.636.794	405.146.115	7,14%
3-1-2-02-02-03-0004-002	131020202030402	Servicios de telecomunicaciones móviles	72.143.000	-	-	72.143.000	-	72.143.000	3.880.641	11.862.321	16,44%	3.880.641	11.862.321	16,44%
3-1-2-02-02-03-0004-004	131020202030404	Servicios de telecomunicaciones a través de internet	1.265.432.000	-	-	1.265.432.000	-	1.265.432.000	873.752.597	1.044.050.586	82,51%	83.408.397	83.408.397	6,59%

**SISTEMA DE INFORMACION BOGDATA
EJECUCIÓN PRESUPUESTO
INFORME DE EJECUCIÓN DEL PRESUPUESTO DE GASTOS E INVERSIONES**

ENTIDAD:
UNIDAD EJECUTORA:

104 - SECRETARÍA GENERAL
01 - DESPACHO

MES: MARZO
VIGENCIA FISCAL: 2021

RUBRO PRESUPUESTAL			APROPiación					TOTAL COMPROMISOS		EJECUC. PRESUP.	AUTORIZACIÓN DE GIRO		EJEC.		
CÓDIGO	NOMBRE	INICIAL	MODIFICACIONES	VIGENTE	SUSPENSIÓN	DISPONIBLE	MES	ACUMULADO	MES	ACUMULADO	(11=10/8)	MES	ACUMULADO	AUT. GIRO %	
1	1.1 BOGDATA	2	MES 4	ACUMULADO 5	6=(3+5)	7	8=(6-7)	9	10	11=(10/8)	12	13	14=(13/8)		
3-1-2-02-03-0005	1310202020305	Servicios de soporte		13.741.553.000	-	-	13.741.553.000	-	13.741.553.000	-	3.712.919.036	27,02%	1.027.289.755	1.027.489.005	7,48%
3-1-2-02-03-0005-001	131020202030501	Servicios de protección (guardas de seguridad)		9.854.919.000	-	-	9.854.919.000	-	9.854.919.000	-	2.874.351.375	29,17%	726.193.385	726.193.385	7,37%
3-1-2-02-03-0005-002	131020202030502	Servicios de limpieza general		3.879.243.000	-	-	3.879.243.000	-	3.879.243.000	-	837.848.411	21,60%	300.580.470	300.580.470	7,75%
3-1-2-02-03-0005-003	131020202030503	Servicios de copia y reproducción		7.391.000	-	-	7.391.000	-	7.391.000	-	719.250	9,73%	515.900	715.150	9,68%
3-1-2-02-03-0006	1310202020306	Servicios de mantenimiento, reparación e instalación (excepto servicios de construcción)		2.005.872.000	-	(11.792.548)	1.994.079.452	-	1.994.079.452	86.873.176	406.670.834	20,39%	128.323.552	255.622.313	12,82%
3-1-2-02-03-0006-001	131020202030601	Servicios de mantenimiento y reparación de productos metálicos elaborados, excepto maquinaria y equipo		29.477.000	-	-	29.477.000	-	29.477.000	(954)	231.167	0,78%	50.000	231.167	0,78%
3-1-2-02-03-0006-003	131020202030603	Servicios de mantenimiento y reparación de computadores y equipo periférico		1.064.386.000	-	-	1.064.386.000	-	1.064.386.000	-	224.312.004	21,07%	112.156.002	224.312.004	21,07%
3-1-2-02-03-0006-004	131020202030604	Servicios de mantenimiento y reparación de maquinaria y equipo de transporte		36.501.000	-	-	36.501.000	-	36.501.000	226.000	877.500	2,40%	253.000	651.500	1,78%
3-1-2-02-03-0006-005	131020202030605	Servicios de mantenimiento y reparación de otra maquinaria y otro equipo		679.371.000	-	(11.792.548)	667.578.452	-	667.578.452	2.097.600	81.121.551	12,15%	15.670.636	29.907.646	4,48%
3-1-2-02-03-0006-006	131020202030606	Servicios de reparación de muebles		9.532.000	-	-	9.532.000	-	9.532.000	7.793.000	7.937.916	83,28%	-	144.916	1,52%
3-1-2-02-03-0006-010	131020202030610	Servicios de mantenimiento y reparación de equipos electrónicos de consumo		2.174.000	-	-	2.174.000	-	2.174.000	-	181.166	8,33%	-	181.166	8,33%
3-1-2-02-03-0006-011	131020202030611	Servicios de mantenimiento y reparación de ascensores y escaleras mecánicas		173.313.000	-	-	173.313.000	-	173.313.000	65.639.530	80.891.530	46,67%	193.914	193.914	0,11%
3-1-2-02-03-0006-013	131020202030613	Servicios de instalación de otros bienes n.c.p.		11.118.000	-	-	11.118.000	-	11.118.000	11.118.000	11.118.000	100,00%	-	-	0,00%
3-1-2-02-03-0007	1310202020307	Otros servicios de fabricación; servicios de edición, impresión y reproducción; servicios de recuperación de materiales		3.000.000	-	-	3.000.000	-	3.000.000	-	-	0,00%	-	-	0,00%
3-1-2-02-03-0007-002	131020202030702	Servicios de impresión		1.500.000	-	-	1.500.000	-	1.500.000	-	-	0,00%	-	-	0,00%
3-1-2-02-03-0007-003	131020202030703	Servicios relacionados con la impresión		1.500.000	-	-	1.500.000	-	1.500.000	-	-	0,00%	-	-	0,00%
3-1-2-02-04	13102020204	Servicios administrativos del Gobierno		1.764.185.000	-	-	1.764.185.000	-	1.764.185.000	120.202.420	357.472.369	20,26%	117.624.560	354.894.509	20,12%
3-1-2-02-04-0001	1310202020401	Otros servicios públicos generales del Gobierno n.c.p.		1.764.185.000	-	-	1.764.185.000	-	1.764.185.000	120.202.420	357.472.369	20,26%	117.624.560	354.894.509	20,12%
3-1-2-02-04-0001-001	131020202040101	Energía		1.438.006.000	-	-	1.438.006.000	-	1.438.006.000	103.264.970	308.717.910	21,47%	103.264.970	308.717.910	21,47%
3-1-2-02-04-0001-002	131020202040102	Acueducto y alcantarillado		204.589.000	-	-	204.589.000	-	204.589.000	4.284.553	20.620.769	10,08%	4.284.553	20.620.769	10,08%
3-1-2-02-04-0001-003	131020202040103	Aseo		117.243.000	-	-	117.243.000	-	117.243.000	12.349.587	27.331.400	23,31%	9.771.727	24.753.540	21,11%
3-1-2-02-04-0001-004	131020202040104	Gas		4.347.000	-	-	4.347.000	-	4.347.000	303.310	802.290	18,46%	303.310	802.290	18,46%
3-1-2-02-02-05	13102020205	Viáticos y gastos de viaje		150.000.000	-	-	150.000.000	-	150.000.000	363.409	35.003.409	23,34%	363.409	363.409	0,24%
3-1-2-02-02-06	13102020206	Capacitación		232.700.000	-	-	232.700.000	-	232.700.000	-	6.110.000	2,63%	-	750.000	0,32%
3-1-2-02-02-07	13102020207	Bienestar e incentivos		380.000.000	-	-	380.000.000	-	380.000.000	350.046.370	350.046.370	92,12%	-	-	0,00%
3-1-2-02-02-08	13102020208	Salud Ocupacional		397.697.000	-	-	397.697.000	-	397.697.000	-	-	0,00%	-	-	0,00%
3-1-3	13103	Gastos diversos		4.276.000	-	-	4.276.000	-	4.276.000	-	1.176.373	27,51%	-	1.176.373	27,51%
3-1-3-01	1310301	Impuestos		1.276.000	-	-	1.276.000	-	1.276.000	-	-	0,00%	-	-	0,00%
3-1-3-01-03	131030103	Impuesto de vehículos		1.276.000	-	-	1.276.000	-	1.276.000	-	-	0,00%	-	-	0,00%
3-1-3-02	1310302	Tasas y derechos administrativos		3.000.000	-	-	3.000.000	-	3.000.000	-	1.176.373	39,21%	-	1.176.373	39,21%
3-1-3-02-01	131030201	Licencias de construcción		3.000.000	-	-	3.000.000	-	3.000.000	-	1.176.373	39,21%	-	1.176.373	39,21%
3-1-5	13105	Transferencias corrientes de funcionamiento		9.026.268.000	-	-	9.026.268.000	-	9.026.268.000	8.763.367.426	8.763.367.426	97,09%	8.763.367.426	8.763.367.426	97,09%
3-1-5-05	1310505	Transferencias corrientes a organizaciones nacionales e internacionales		9.026.268.000	-	-	9.026.268.000	-	9.026.268.000	8.763.367.426	8.763.367.426	97,09%	8.763.367.426	8.763.367.426	97,09%
3-1-5-05-02	131050502	Distintas de membresías		9.026.268.000	-	-	9.026.268.000	-	9.026.268.000	8.763.367.426	8.763.367.426	97,09%	8.763.367.426	8.763.367.426	97,09%
3-3	133	INVERSIÓN		94.103.410.000	(5.050.429.151)	(5.050.429.151)	89.052.980.849	-	89.052.980.849	3.387.077.131	50.072.650.941	56,23%	3.993.149.997	4.951.025.161	5,56%
3-3-1	13301	DIRECTA		94.103.410.000	(5.050.429.151)	(5.050.429.151)	89.052.980.849	-	89.052.980.849	3.387.077.131	50.072.650.941	56,23%	3.993.149.997	4.951.025.161	5,56%
3-3-1-16	1330116	Un Nuevo Contrato Social y Ambiental para la Bogotá del Siglo XXI		94.103.410.000	(5.050.429.151)	(5.050.429.151)	89.052.980.849	-	89.052.980.849	3.387.077.131	50.072.650.941	56,23%	3.993.149.997	4.951.025.161	5,56%
3-3-1-16-03	133011603	Inspirar confianza y legitimidad para vivir sin miedo y ser epicentro de cultura ciudadana, paz y reconciliación		34.630.073.000	(5.050.429.151)	(5.050.429.151)	29.579.643.849	-	29.579.643.849	2.356.703.510	11.744.575.260	39,70%	764.966.334	836.797.079	2,83%
3-3-1-16-03-39	13301160339	Bogotá territorio de paz y atención integral a las víctimas del conflicto armado		34.630.073.000	(5.050.429.151)	(5.050.429.151)	29.579.643.849	-	29.579.643.849	2.356.703.510	11.744.575.260	39,70%	764.966.334	836.797.079	2,83%
3-3-1-16-03-39-7871	13301160339000007871	Construcción de Bogotá-región como territorio de paz para las víctimas y la reconciliación		34.630.073.000	(5.050.429.151)	(5.050.429.151)	29.579.643.849	-	29.579.643.849	2.356.703.510	11.744.575.260	39,70%	764.966.334	836.797.079	2,83%
3-3-1-16-05	133011605	Construir Bogotá Región con gobierno abierto, transparente y ciudadanía consciente		59.473.337.000	-	-	59.473.337.000	-	59.473.337.000	1.030.373.621	38.328.075.681	64,45%	3.228.183.663	4.114.228.082	6,92%
3-3-1-16-05-51	13301160551	Gobierno Abierto		2.317.671.000	-	-	2.317.671.000	-	2.317.671.000	-	1.361.635.359	58,75%	128.467.956	138.063.640	5,96%
3-3-1-16-05-51-7869	13301160551000007869	Implementación del modelo de gobierno abierto, accesible e incluyente de Bogotá		2.317.671.000	-	-	2.317.671.000	-	2.317.671.000	-	1.361.635.359	58,75%	128.467.956	138.063.640	5,96%
3-3-1-16-05-54	13301160554	Transformación digital y gestión de TIC para un territorio inteligente		11.900.000.000	-	-	11.900.000.000	-	11.900.000.000	287.388.067	7.138.087.682	59,98%	620.872.363	1.004.295.684	8,44%
3-3-1-16-05-54-7872	13301160554000007872	Transformación Digital y Gestión TIC		11.900.000.000	-	-	11.900.000.000	-	11.900.000.000	287.388.067	7.138.087.682	59,98%	620.872.363	1.004.295.684	8,44%


SISTEMA DE INFORMACIÓN BOGDATA
EJECUCIÓN PRESUPUESTO
INFORME DE EJECUCIÓN DEL PRESUPUESTO DE GASTOS E INVERSIONES


ENTIDAD:
UNIDAD EJECUTORA:

104 - SECRETARÍA GENERAL
01 - DESPACHO

MES: MARZO
VIGENCIA FISCAL: 2021

RUBRO PRESUPUESTAL			APROPRIACIÓN						TOTAL COMPROMISOS		EJECUC.	AUTORIZACIÓN DE GIRO		EJEC.
CÓDIGO		NOMBRE	INICIAL	MODIFICACIONES		VIGENTE	SUSPENSIÓN	DISPONIBLE	MES	ACUMULADO	PRESUP.	MES	ACUMULADO	AUT. GIRO %
1	1.1 BOGDATA	2	3	MES 4	ACUMULADO 5	6=(3+5)	7	8=(6-7)	9	10	(11=10/8)	12	13	(14=13/8)
3-3-1-16-05-56	13301160556	Gestión Pública Efectiva	45.255.666.000	-	-	45.255.666.000	-	45.255.666.000	742.985.554	29.828.352.640	65,91%	2.478.843.344	2.971.868.758	6,57%
3-3-1-16-05-56-7867	133011605560000007867	Generación de los lineamientos de comunicación del Distrito para construir ciudad y ciudadanía	19.615.193.000	-	-	19.615.193.000	-	19.615.193.000	256.510.621	9.260.611.542	47,21%	620.556.565	766.579.879	3,91%
3-3-1-16-05-56-7868	133011605560000007868	Desarrollo Institucional Para Una Gestión Pública Eficiente	9.600.000.000	-	-	9.600.000.000	-	9.600.000.000	395.922.799	6.580.303.360	68,54%	583.608.832	724.695.262	7,55%
3-3-1-16-05-56-7870	133011605560000007870	Servicio a la ciudadanía, moderno, eficiente y de calidad.	4.234.473.000	-	-	4.234.473.000	-	4.234.473.000	-	3.435.281.046	81,13%	277.984.040	317.648.844	7,50%
3-3-1-16-05-56-7873	133011605560000007873	Fortalecimiento de la Capacidad Institucional de la Secretaría General	11.806.000.000	-	-	11.806.000.000	-	11.806.000.000	90.552.134	10.552.156.692	89,38%	996.693.907	1.162.944.773	9,85%


LUIS ALEJANDRO LEAL BERNAL
RESPONSABLE DEL PRESUPUESTO (E)
CC No. 19.423.680 DE BOGOTÁ
Teléfono: 3813000


MARGARITA BARRAQUER SOURDIS
ORDENADOR DEL GASTO
CC No. 39.776.077 DE BOGOTÁ
Teléfono: 3813000

Elaboro : Alvaro Ramon Antonio Mosquera Ramos- Profesional Especializado - Subdirección Financiera

**SISTEMA DE INFORMACIÓN BOGDATA
EJECUCIÓN PRESUPUESTO
INFORME DE EJECUCIÓN RESERVAS PRESUPUESTALES**

ENTIDAD:
UNIDAD EJECUTORA:

104 - SECRETARÍA GENERAL
01 - DESPACHO

MES: MARZO
VIGENCIA FISCAL: 2021

RUBRO PRESUPUESTAL			TOTAL AUTORIZACION DE GIRO							
CÓDIGO		NOMBRE	RESERVA CONSTITUIDA	ANULACIONES		RESERVA DEFINITIVA	MES	ACUMULADO	EJECUC. AUTO. GIRO (%)	RESERVA SIN AUTO. GIRO
1	1.1 BOGDATA	2	3	MES 4	ACUMULADO 5	6=(3-5)	7	8	(9=8/6)	(10=6-8)
3	13	GASTOS	18.707.073.851	(12.884.452)	(12.884.452)	18.694.189.399	3.409.359.023	10.646.755.233	56,95%	8.047.434.166
3-1	131	GASTOS DE FUNCIONAMIENTO	3.609.853.540	(1)	(1)	3.609.853.539	572.358.478	3.321.044.359	92,00%	288.809.180
3-1-1	13101	Gastos de personal	67.443.418	-	-	67.443.418	36.255.475	59.743.239	88,58%	7.700.179
3-1-1-01	1310101	Planta de personal permanente	67.443.418	-	-	67.443.418	36.255.475	59.743.239	88,58%	7.700.179
3-1-1-01-01	131010101	Factores constitutivos de salario	25.768.951	-	-	25.768.951	12.465.149	22.846.012	88,66%	2.922.939
3-1-1-01-01-01	13101010101	Factores salariales comunes	25.768.951	-	-	25.768.951	12.465.149	22.846.012	88,66%	2.922.939
3-1-1-01-01-01-0010	1310101010110	Prima de navidad	14.361.990	-	-	14.361.990	5.990.266	12.841.317	89,41%	1.520.673
3-1-1-01-01-01-0011	1310101010111	Prima de vacaciones	11.406.961	-	-	11.406.961	6.474.883	10.004.695	87,71%	1.402.266
3-1-1-01-02	131010102	Contribuciones inherentes a la nómina	17.002.961	-	-	17.002.961	7.157.119	15.274.460	89,83%	1.728.501
3-1-1-01-02-03	13101010203	Aportes de cesantías	17.002.961	-	-	17.002.961	7.157.119	15.274.460	89,83%	1.728.501
3-1-1-01-02-03-0001	1310101020301	Aportes de cesantías a fondos públicos	10.656.214	-	-	10.656.214	7.157.119	8.927.713	83,78%	1.728.501
3-1-1-01-02-03-0002	1310101020302	Aportes de cesantías a fondos privados	6.346.747	-	-	6.346.747	-	6.346.747	100,00%	-
3-1-1-01-03	131010103	Remuneraciones no constitutivas de factor salarial	24.671.506	-	-	24.671.506	16.633.207	21.622.767	87,64%	3.048.739
3-1-1-01-03-01	13101010301	Indemnización por vacaciones	17.636.669	-	-	17.636.669	10.116.660	14.731.913	83,53%	2.904.756
3-1-1-01-03-02	13101010302	Bonificación por recreación	1.070.465	-	-	1.070.465	552.175	926.482	86,55%	143.983
3-1-1-01-03-05	13101010305	Reconocimiento por permanencia en el servicio público - Bogotá D.C.	5.964.372	-	-	5.964.372	5.964.372	5.964.372	100,00%	-
3-1-2	13102	Adquisición de bienes y servicios	3.542.410.122	(1)	(1)	3.542.410.121	536.103.003	3.261.301.120	92,06%	281.109.001
3-1-2-01	1310201	Adquisición de activos no financieros	77.128.408	(1)	(1)	77.128.407	12.441.948	37.287.944	48,35%	39.840.463
3-1-2-01-01	131020101	Activos fijos	77.128.408	(1)	(1)	77.128.407	12.441.948	37.287.944	48,35%	39.840.463
3-1-2-01-01-01	13102010101	Maquinaria y equipo	77.128.408	(1)	(1)	77.128.407	12.441.948	37.287.944	48,35%	39.840.463
3-1-2-01-01-01-0003	1310201010103	Maquinaria para uso general	24.871.116	-	-	24.871.116	5.034.900	15.697.651	63,12%	9.173.465
3-1-2-01-01-01-0004	1310201010104	Maquinaria para usos especiales	1	(1)	(1)	-	-	-	0,00%	-
3-1-2-01-01-01-0005	1310201010105	Maquinaria de oficina, contabilidad e informática	11.039.742	-	-	11.039.742	-	4.787.259	43,36%	6.252.483
3-1-2-01-01-01-0006	1310201010106	Maquinaria y aparatos eléctricos	24.791.379	-	-	24.791.379	6.234.954	8.903.829	35,92%	15.887.550
3-1-2-01-01-01-0009	1310201010109	Equipo de transporte (partes, piezas y accesorios)	16.426.170	-	-	16.426.170	1.172.094	7.899.205	48,09%	8.526.965
3-1-2-02	1310202	Adquisiciones diferentes de activos no financieros	3.465.281.714	-	-	3.465.281.714	523.661.055	3.224.013.176	93,04%	241.268.538
3-1-2-02-01	131020201	Materiales y suministros	159.061.962	-	-	159.061.962	14.581.559	46.432.301	29,19%	112.629.661
3-1-2-02-01-01	13102020101	Productos alimenticios, bebidas y tabaco; textiles, prendas de vestir y productos de cuero	67.181.412	-	-	67.181.412	1.112.090	2.160.000	3,22%	65.021.412
3-1-2-02-01-01-0005	1310202010105	Artículos textiles (excepto prendas de vestir)	2.160.000	-	-	2.160.000	1.112.090	2.160.000	100,00%	-
3-1-2-02-01-01-0006	1310202010106	Dotación (prendas de vestir y calzado)	65.021.412	-	-	65.021.412	-	-	0,00%	65.021.412
3-1-2-02-01-02	13102020102	Otros bienes transportables (excepto productos metálicos, maquinaria y equipo)	78.152.606	-	-	78.152.606	13.390.210	43.921.842	56,20%	34.230.764
3-1-2-02-01-02-0001	1310202010201	Productos de madera, corcho, cestería y espartería	3.012.200	-	-	3.012.200	-	3.012.200	100,00%	-
3-1-2-02-01-02-0002	1310202010202	Pasta o pulpa, papel y productos de papel; impresos y artículos relacionados	6.669.460	-	-	6.669.460	-	6.669.460	100,00%	-
3-1-2-02-01-02-0003	1310202010203	Productos de hornos de coque, de refinación de petróleo y combustible	36.770.922	-	-	36.770.922	13.382.902	22.804.705	62,02%	13.966.217
3-1-2-02-01-02-0004	1310202010204	Químicos básicos	4.682	-	-	4.682	-	4.682	100,00%	-
3-1-2-02-01-02-0006	1310202010206	Productos de caucho y plástico	30.097.542	-	-	30.097.542	7.308	9.885.105	32,84%	20.212.437
3-1-2-02-01-02-0007	1310202010207	Vidrio y productos de vidrio y otros productos no metálicos n.c.p.	1.597.800	-	-	1.597.800	-	1.545.690	96,74%	52.110
3-1-2-02-01-03	13102020103	Productos metálicos	13.727.944	-	-	13.727.944	79.259	350.459	2,55%	13.377.485
3-1-2-02-01-03-0002	1310202010302	Productos metálicos elaborados (excepto maquinaria y equipo)	13.727.944	-	-	13.727.944	79.259	350.459	2,55%	13.377.485
3-1-2-02-02	131020202	Adquisición de servicios	3.306.219.752	-	-	3.306.219.752	509.079.496	3.177.580.875	96,11%	128.638.877
3-1-2-02-02-01	13102020201	Servicios de venta y de distribución; alojamiento; servicios de suministro de comidas y bebidas; servicios de transporte; y servicios de distribución de electricidad, gas y agua	233.956.882	-	-	233.956.882	99.106.755	222.008.403	94,89%	11.948.479
3-1-2-02-02-01-0001	1310202020101	Alojamiento; servicios de suministros de comidas y bebidas	48.555.611	-	-	48.555.611	19.275.897	48.555.611	100,00%	-
3-1-2-02-02-01-0002	1310202020102	Servicios de transporte de pasajeros	148.645.520	-	-	148.645.520	69.248.091	137.545.445	92,53%	11.100.075
3-1-2-02-02-01-0006	131020202010601	Servicios postales y de mensajería	36.755.751	-	-	36.755.751	10.582.767	35.907.347	97,69%	848.404
3-1-2-02-02-01-0006-001	131020202010601	Servicios de mensajería	36.755.751	-	-	36.755.751	10.582.767	35.907.347	97,69%	848.404

**SISTEMA DE INFORMACIÓN BOGDATA
EJECUCIÓN PRESUPUESTO
INFORME DE EJECUCIÓN RESERVAS PRESUPUESTALES**

ENTIDAD:
UNIDAD EJECUTORA:

104 - SECRETARÍA GENERAL
01 - DESPACHO

MES: MARZO
VIGENCIA FISCAL: 2021

RUBRO PRESUPUESTAL							TOTAL AUTORIZACIÓN DE GIRO			
CÓDIGO		NOMBRE	RESERVA CONSTITUIDA	ANULACIONES		RESERVA DEFINITIVA	MES	ACUMULADO	EJECUC. AUTO. GIRO (%)	RESERVA SIN AUTO. GIRO
1	1.1 BOGDATA	2	3	MES 4	ACUMULADO 5	6=(3-5)	7	8	(9=8/6)	(10=6-8)
3-1-2-02-02-02	13102020202	Servicios financieros y servicios conexos, servicios inmobiliarios y servicios de leasing	69.649.455	-	-	69.649.455	4.357.792	65.989.458	94,75%	3.659.997
3-1-2-02-02-02-0001	1310202020201	Servicios financieros y servicios conexos	5.815.149	-	-	5.815.149	-	5.815.149	100,00%	-
3-1-2-02-02-02-0001-008	131020202020108	Servicios de seguros contra incendio, terremoto o sustracción	5.815.149	-	-	5.815.149	-	5.815.149	100,00%	-
3-1-2-02-02-02-0002	1310202020202	Servicios inmobiliarios	2.548.064	-	-	2.548.064	-	2.548.063	100,00%	1
3-1-2-02-02-02-0002-001	131020202020201	Servicios de alquiler o arrendamiento con o sin opción de compra relativos a bienes inmuebles no residenciales propios o arrendados	2.548.064	-	-	2.548.064	-	2.548.063	100,00%	1
3-1-2-02-02-02-0003	1310202020203	Servicios de arrendamiento o alquiler sin operario	61.286.242	-	-	61.286.242	4.357.792	57.626.246	94,03%	3.659.996
3-1-2-02-02-02-0003-002	131020202020302	Servicios de arrendamiento sin opción de compra de maquinaria y equipo sin operarios	53.351.242	-	-	53.351.242	82.788	53.351.242	100,00%	-
3-1-2-02-02-02-0003-004	131020202020304	Servicios de arrendamiento sin opción de compra de otros bienes	7.935.000	-	-	7.935.000	4.275.004	4.275.004	53,88%	3.659.996
3-1-2-02-02-03	13102020203	Servicios prestados a las empresas y servicios de producción	2.899.527.206	-	-	2.899.527.206	403.429.315	2.883.076.944	99,43%	16.450.262
3-1-2-02-02-03-0002	1310202020302	Servicios jurídicos y contables	62.184.063	-	-	62.184.063	29.312.743	61.723.266	99,26%	460.797
3-1-2-02-02-03-0002-003	131020202030203	Otros servicios jurídicos n.c.p.	62.184.063	-	-	62.184.063	29.312.743	61.723.266	99,26%	460.797
3-1-2-02-02-03-0003	1310202020303	Otros servicios profesionales, científicos y técnicos	117.250.967	-	-	117.250.967	46.002.030	115.908.596	98,86%	1.342.371
3-1-2-02-02-03-0003-013	131020202030313	Otros servicios profesionales y técnicos n.c.p.	117.250.967	-	-	117.250.967	46.002.030	115.908.596	98,86%	1.342.371
3-1-2-02-02-03-0004	1310202020304	Servicios de telecomunicaciones, transmisión y suministro de información	1.303.327.363	-	-	1.303.327.363	186.918.746	1.303.327.363	100,00%	-
3-1-2-02-02-03-0004-001	131020202030401	Servicios de telefonía fija	1.115.836.006	-	-	1.115.836.006	180.029.163	1.115.836.006	100,00%	-
3-1-2-02-02-03-0004-004	131020202030404	Servicios de telecomunicaciones a través de internet	187.491.357	-	-	187.491.357	6.889.583	187.491.357	100,00%	-
3-1-2-02-02-03-0005	1310202020305	Servicios de soporte	1.246.437.858	-	-	1.246.437.858	126.478.712	1.242.391.822	99,68%	4.046.036
3-1-2-02-02-03-0005-001	131020202030501	Servicios de protección (guardas de seguridad)	928.628.900	-	-	928.628.900	102.080.655	928.628.900	100,00%	-
3-1-2-02-02-03-0005-002	131020202030502	Servicios de limpieza general	316.038.802	-	-	316.038.802	24.327.603	313.486.778	99,19%	2.552.024
3-1-2-02-02-03-0005-003	131020202030503	Servicios de copia y reproducción	1.770.156	-	-	1.770.156	70.454	276.144	15,60%	1.494.012
3-1-2-02-02-03-0006	1310202020306	Servicios de mantenimiento, reparación e instalación (excepto servicios de construcción)	170.326.955	-	-	170.326.955	14.717.084	159.725.897	93,78%	10.601.058
3-1-2-02-02-03-0006-003	131020202030603	Servicios de mantenimiento y reparación de computadores y equipo periférico	112.156.002	-	-	112.156.002	-	112.156.002	100,00%	-
3-1-2-02-02-03-0006-004	131020202030604	Servicios de mantenimiento y reparación de maquinaria y equipo de transporte	15.052.795	-	-	15.052.795	1.130.974	4.451.737	29,57%	10.601.058
3-1-2-02-02-03-0006-005	131020202030605	Servicios de mantenimiento y reparación de otra maquinaria y otro equipo	27.867.226	-	-	27.867.226	6.057.601	27.867.226	100,00%	-
3-1-2-02-02-03-0006-011	131020202030611	Servicios de mantenimiento y reparación de ascensores y escaleras mecánicas	15.250.932	-	-	15.250.932	7.528.509	15.250.932	100,00%	-
3-1-2-02-02-04	13102020204	Servicios administrativos del Gobierno	3.534	-	-	3.534	-	3.534	100,00%	-
3-1-2-02-02-04-0001	1310202020401	Otros servicios públicos generales del Gobierno n.c.p.	3.534	-	-	3.534	-	3.534	100,00%	-
3-1-2-02-02-04-0001-001	131020202040101	Energía	3.534	-	-	3.534	-	3.534	100,00%	-
3-1-2-02-02-05	13102020205	Viáticos y gastos de viaje	222.591	-	-	222.591	-	222.591	100,00%	-
3-1-2-02-02-07	13102020207	Bienestar e incentivos	65.097.376	-	-	65.097.376	-	-	0,00%	65.097.376
3-1-2-02-02-08	13102020208	Salud Ocupacional	37.762.708	-	-	37.762.708	2.185.634	6.279.945	16,63%	31.482.763
3-3	133	INVERSIÓN	15.097.220.311	(12.884.451)	(12.884.451)	15.084.335.860	2.837.000.545	7.325.710.874	48,57%	7.758.624.986
3-3-1	13301	DIRECTA	15.097.220.311	(12.884.451)	(12.884.451)	15.084.335.860	2.837.000.545	7.325.710.874	48,57%	7.758.624.986
3-3-1-15	1330115	Bogotá Mejor Para Todos	6.674.934.456	(8.076.413)	(8.076.413)	6.666.858.043	967.998.143	2.731.985.649	40,98%	3.934.872.394
3-3-1-15-03	133011503	Pilar Construcción de comunidad y cultura ciudadana	5.283.480.562	(8.076.413)	(8.076.413)	5.275.404.149	871.058.461	2.411.465.198	45,71%	2.863.938.951
3-3-1-15-03-23	13301150323	Bogotá mejor para las víctimas, la paz y la reconciliación	5.283.480.562	(8.076.413)	(8.076.413)	5.275.404.149	871.058.461	2.411.465.198	45,71%	2.863.938.951

**SISTEMA DE INFORMACIÓN BOGDATA
EJECUCIÓN PRESUPUESTO
INFORME DE EJECUCIÓN RESERVAS PRESUPUESTALES**

ENTIDAD: 104 - SECRETARÍA GENERAL
UNIDAD EJECUTORA: 01 - DESPACHO

MES: MARZO
VIGENCIA FISCAL: 2021

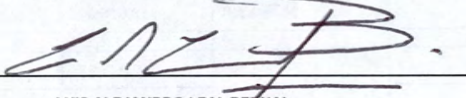
RUBRO PRESUPUESTAL			TOTAL AUTORIZACIÓN DE GIRO							
CÓDIGO		NOMBRE	RESERVA CONSTITUIDA	ANULACIONES		RESERVA DEFINITIVA	MES	ACUMULADO	EJECUC. AUTO. GIRO (%)	RESERVA SIN AUTO. GIRO
1	1.1 BOGDATA	2	3	MES 4	ACUMULADO 5	6=(3-5)	7	8	(9=8/6)	(10=6-8)
3-3-1-15-03-23-1156	133011503230153001156	Bogotá Mejor para las Víctimas, la Paz y la reconciliación.	5.283.480.562	(8.076.413)	(8.076.413)	5.275.404.149	871.058.461	2.411.465.198	45,71%	2.863.938.951
3-3-1-15-03-23-1156-153	133011503230153001156	Fortalecimiento del Sistema Distrital de Atención y Reparación Integral a Víctimas - SDARIV - como contribución al goce efectivo de derechos de las víctimas del conflicto armado residentes en Bogotá	5.283.480.562	(8.076.413)	(8.076.413)	5.275.404.149	871.058.461	2.411.465.198	45,71%	2.863.938.951
3-3-1-15-05	133011505	Eje transversal Desarrollo económico basado en el conocimiento	114.960.394	-	-	114.960.394	10.516.397	108.765.920	94,61%	6.194.474
3-3-1-15-05-36	13301150536	Bogotá una ciudad digital	114.960.394	-	-	114.960.394	10.516.397	108.765.920	94,61%	6.194.474
3-3-1-15-05-36-1111	133011505360172001111	Fortalecimiento de la economía, el gobierno y la ciudad digital de Bogotá D.C.	114.960.394	-	-	114.960.394	10.516.397	108.765.920	94,61%	6.194.474
3-3-1-15-05-36-1111-172	133011505360172001111	Economía, gobierno y ciudad digital	114.960.394	-	-	114.960.394	10.516.397	108.765.920	94,61%	6.194.474
3-3-1-15-07	133011507	Eje transversal Gobierno legítimo, fortalecimiento local y eficiencia	1.276.493.500	-	-	1.276.493.500	86.423.285	211.754.531	16,59%	1.064.738.969
3-3-1-15-07-42	13301150742	Transparencia, gestión pública y servicio a la ciudadanía	1.150.911.537	-	-	1.150.911.537	80.723.607	206.054.853	17,90%	944.856.684
3-3-1-15-07-42-1125	133011507420185001125	Fortalecimiento y modernización de la gestión pública distrital	486.762.569	-	-	486.762.569	45.053.607	54.943.758	11,29%	431.818.811
3-3-1-15-07-42-1125-185	133011507420185001125	Fortalecimiento a la gestión pública efectiva y eficiente	486.762.569	-	-	486.762.569	45.053.607	54.943.758	11,29%	431.818.811
3-3-1-15-07-42-1126	133011507420185001126	Implementación de un nuevo enfoque de servicio a la ciudadanía	58.904.428	-	-	58.904.428	-	-	0,00%	58.904.428
3-3-1-15-07-42-1126-185	133011507420185001126	Fortalecimiento a la gestión pública efectiva y eficiente	58.904.428	-	-	58.904.428	-	-	0,00%	58.904.428
3-3-1-15-07-42-1143	133011507420185001143	Comunicación para fortalecer las instituciones y acercar a la ciudadanía a la Alcaldía Mayor de Bogotá	605.244.540	-	-	605.244.540	35.670.000	151.111.095	24,97%	454.133.445
3-3-1-15-07-42-1143-185	133011507420185001143	Fortalecimiento a la gestión pública efectiva y eficiente	605.244.540	-	-	605.244.540	35.670.000	151.111.095	24,97%	454.133.445
3-3-1-15-07-43	13301150743	Modernización institucional	14.616.127	-	-	14.616.127	-	-	0,00%	14.616.127
3-3-1-15-07-43-1127	133011507430190001127	Infraestructura adecuada para todos en la Secretaría General	14.616.127	-	-	14.616.127	-	-	0,00%	14.616.127
3-3-1-15-07-43-1127-190	133011507430190001127	Modernización física	14.616.127	-	-	14.616.127	-	-	0,00%	14.616.127
3-3-1-15-07-45	13301150745	Gobernanza e influencia local, regional e internacional	110.965.836	-	-	110.965.836	5.699.678	5.699.678	5,14%	105.266.158
3-3-1-15-07-45-1090	133011507450199001090	Lo mejor del mundo por una Bogotá para todos	110.965.836	-	-	110.965.836	5.699.678	5.699.678	5,14%	105.266.158
3-3-1-15-07-45-1090-199	133011507450199001090	Lo mejor del mundo por una Bogotá para todos	110.965.836	-	-	110.965.836	5.699.678	5.699.678	5,14%	105.266.158
3-3-1-16	1330116	Un Nuevo Contrato Social y Ambiental para la Bogotá del Siglo XXI	8.422.285.855	(4.808.038)	(4.808.038)	8.417.477.817	1.869.002.402	4.593.725.225	54,57%	3.823.752.592
3-3-1-16-03	133011603	Inspirar confianza y legitimidad para vivir sin miedo y ser epicentro de cultura ciudadana, paz y reconciliación	2.756.179.263	-	-	2.756.179.263	100.654.125	747.644.193	27,13%	2.008.535.070
3-3-1-16-03-39	13301160339	Bogotá territorio de paz y atención integral a las víctimas del conflicto armado	2.756.179.263	-	-	2.756.179.263	100.654.125	747.644.193	27,13%	2.008.535.070
3-3-1-16-03-39-7871	133011603390000007871	Construcción de Bogotá-región como territorio de paz para las víctimas y la reconciliación	2.756.179.263	-	-	2.756.179.263	100.654.125	747.644.193	27,13%	2.008.535.070
3-3-1-16-05	133011605	Construir Bogotá Región con gobierno abierto, transparente y ciudadanía consciente	5.666.106.592	(4.808.038)	(4.808.038)	5.661.298.554	1.768.348.277	3.846.081.032	67,94%	1.815.217.522
3-3-1-16-05-51	13301160551	Gobierno Abierto	23.786.175	-	-	23.786.175	-	11.740.587	49,36%	12.045.588
3-3-1-16-05-51-7869	133011605510000007869	Implementación del modelo de gobierno abierto, accesible e incluyente de Bogotá	23.786.175	-	-	23.786.175	-	11.740.587	49,36%	12.045.588
3-3-1-16-05-54	13301160554	Transformación digital y gestión de TIC para un territorio inteligente	1.140.300.807	(4.036.162)	(4.036.162)	1.136.264.645	245.000.000	915.586.070	80,58%	220.678.575
3-3-1-16-05-54-7872	133011605540000007872	Transformación Digital y Gestión TIC	1.140.300.807	(4.036.162)	(4.036.162)	1.136.264.645	245.000.000	915.586.070	80,58%	220.678.575


**SISTEMA DE INFORMACIÓN BOGDATA
EJECUCIÓN PRESUPUESTO
INFORME DE EJECUCIÓN RESERVAS PRESUPUESTALES**

ENTIDAD: 104 - SECRETARÍA GENERAL
UNIDAD EJECUTORA: 01 - DESPACHO

MES: MARZO
VIGENCIA FISCAL: 2021

RUBRO PRESUPUESTAL			TOTAL AUTORIZACIÓN DE GIRO							
CÓDIGO		NOMBRE	RESERVA CONSTITUIDA	ANULACIONES		RESERVA DEFINITIVA	MES	ACUMULADO	EJECUC. AUTO. GIRO (%)	RESERVA SIN AUTO. GIRO
1	1.1 BOGDATA	2	3	MES 4	ACUMULADO 5	6=(3-5)	7	8	(9=8/6)	(10=6-8)
3-3-1-16-05-56	13301160556	Gestión Pública Efectiva	4.502.019.610	(771.876)	(771.876)	4.501.247.734	1.523.348.277	2.918.754.375	64,84%	1.582.493.359
3-3-1-16-05-56-7867	133011605560000007867	Generación de los lineamientos de comunicación del Distrito para construir ciudad y ciudadanía	1.588.440.520	-	-	1.588.440.520	870.291.744	1.182.551.775	74,45%	405.888.745
3-3-1-16-05-56-7868	133011605560000007868	Desarrollo Institucional Para Una Gestión Pública Eficiente	250.457.736	(11)	(11)	250.457.725	4.336.892	244.545.786	97,64%	5.911.939
3-3-1-16-05-56-7870	133011605560000007870	Servicio a la ciudadanía, moderno, eficiente y de calidad.	412.869.628	(694.420)	(694.420)	412.175.208	-	245.770.129	59,63%	166.405.079
3-3-1-16-05-56-7873	133011605560000007873	Fortalecimiento de la Capacidad Institucional de la Secretaría General	2.250.251.726	(77.445)	(77.445)	2.250.174.281	648.719.641	1.245.886.685	55,37%	1.004.287.596


LUIS ALEJANDRO LEAL BERNAL
RESPONSABLE DEL PRESUPUESTO (E)
CC No. 19.423.680 DE BOGOTÁ
Teléfono: 3813000


MARGARITA BARRAQUER SOURDIS
ORDENADOR DEL GASTO
CC No. 39.776.077 DE BOGOTÁ
Teléfono: 3813000

Elaboro : Alvaro Ramon Antonio Mosquera Ramos- Profesional Especializado - Subdirección Financiera