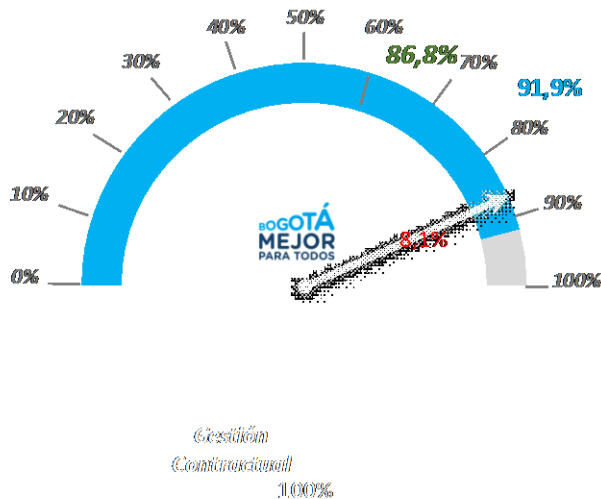
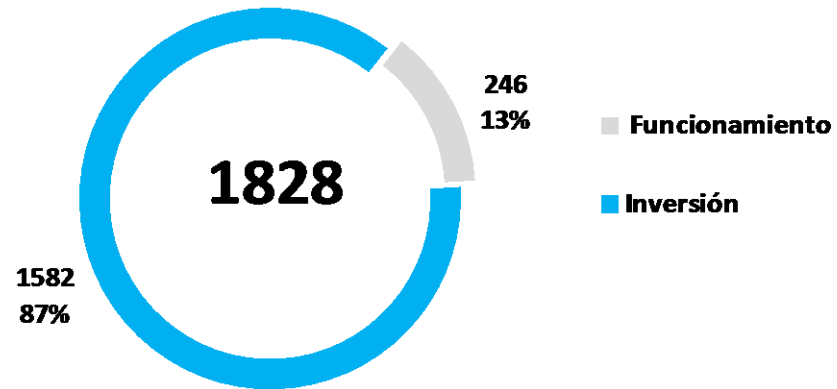


En el Sistema de Gestión Contractual de la Secretaría General a la fecha de corte 30 de septiembre de 2019, se tienen registrados un total de 1828 objetos contractuales, de los cuales, 246 corresponden a objetos del Presupuesto de Funcionamiento y 1582 corresponden a objetos del Presupuesto de Inversión.

Objetos contractuales programados



Con corte al 30 de septiembre de 2019, se programó una ejecución contractual del 91,9%, es decir, 1680 objetos contractuales del total de 1828, no obstante, se observa una ejecución contractual del 86,8% correspondiente a 1586 objetos, de los cuales 197 son de funcionamiento y 1389 de inversión, observándose un rezago general en la gestión contractual de 94 objetos, que equivale al 5,1% respecto a lo programado.

* Reporte de gestión contractual consultado el 01/10/2019.

Gestión Contractual del Presupuesto de Funcionamiento a 30 de septiembre de 2019

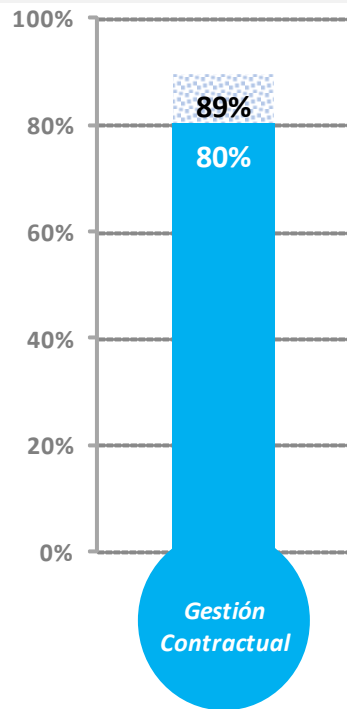
Gráfico 2

Numero de total de objetos al inicio de la vigencia	184
Número total de objetos a 30 de septiembre de 2019	246
Número de objetos programados a iniciar antes del 30 de septiembre de 2019	220
Total Objetos que contaron con Registro Presupuestal	197

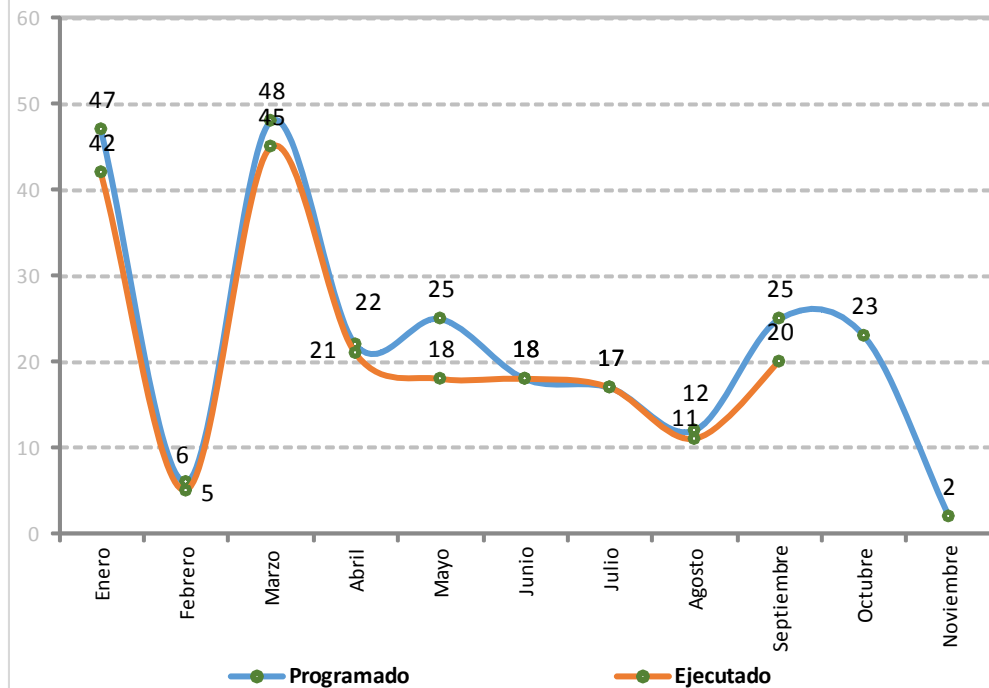
En el Sistema de Gestión Contractual del mes de enero, se definieron 184 objetos contractuales a ejecutar durante la vigencia, no obstante, de acuerdo con las modificaciones realizadas, se observa un aumento en el 34% al 30 de septiembre de 2019, para un total de 246 objetos que componen el plan contractual.

A 30 de septiembre de 2019, el plan de contratación de funcionamiento se encuentra en un 80% de ejecución frente al 89% programado a la fecha de corte, presentándose un rezago de 23 objetos contractuales, respecto a lo programado.

GESTION CONTRACTUAL FUNCIONAMIENTO



GESTION CONTRACTUAL MENSUAL



Ejecución Contractual por Rubro de Funcionamiento a 30 de septiembre de 2019

RUBRO	DESCRIPCIÓN	GESTIÓN CONTRACTUAL				PRESUPUESTAL			GIROS		
		TOTAL	PROGR AM	EJECUTA DO	% (a)	DISPONIBLE	PROGRAMADO	EJECUTADO (RP)	% (b)	GIRADO	% (c)
3-1-2-02-01-01-0003	Productos de molinería, almidones y productos derivados del almidón; otros productos alimenticios	1	1	1	100%	83.127.703	83.127.703	83.127.703	100,00%	-	0,00%
3-1-2-02-01-01-0004	Bebidas	1	1	1	100%	244.460	244.460	244.460	100,00%	-	0,00%
3-1-2-02-01-01-0005	Artículos textiles (excepto prendas de vestir)	1	1	1	100%	4.979.948	4.979.948	4.979.948	100,00%	-	0,00%
3-1-2-02-01-01-0006	Dotación (prendas de vestir y calzado)	2	2	1	50%	150.390.846	150.390.846	99.891.727	66,42%	-	0,00%
3-1-2-02-01-02-0001	Productos de madera, corcho, cestería y espartería	5	5	4	80%	28.893.388	28.024.795	3.024.795	10,47%	2.246.875	74,28%
3-1-2-02-01-02-0002	Pasta o pulpa, papel y productos de papel: impresos y artículos	15	14	13	93%	187.750.413	165.789.524	143.784.524	76,58%	60.284.957	41,93%
3-1-2-02-01-02-0003	Productos de hornos de coque, de refinación de petróleo y	8	7	6	86%	140.376.621	138.513.741	134.663.741	95,93%	62.876.708	46,69%
3-1-2-02-01-02-0004	Químicos básicos	3	3	2	67%	34.001.777	33.980.340	8.980.340	26,41%	-	0,00%
3-1-2-02-01-02-0005	Otros productos químicos: fibras artificiales (o fibras industriales hechas por el hombre)	7	6	6	100%	119.721.396	119.717.002	119.620.397	99,92%	1.279.440	1,07%
3-1-2-02-01-02-0006	Productos de caucho y plástico	6	6	5	83%	97.921.392	79.802.076	68.731.826	70,19%	56.508.489	82,22%
3-1-2-02-01-02-0007	Vidrio y productos de vidrio y otros productos no metálicos n.c.p.	2	2	2	100%	1.680.477	1.659.822	1.659.822	98,77%	137.710	8,30%
3-1-2-02-01-02-0008	Muebles: otros bienes transportables n.c.p.	2	2	2	100%	2.792.642	2.698.472	2.698.472	96,63%	1.110.900	41,17%
3-1-2-02-01-03-0001	Metales básicos	1	1	1	100%	97.421	97.421	97.421	100,00%	-	0,00%
3-1-2-02-01-03-0002	Productos metálicos elaborados (excepto maquinaria y equipo)	11	10	9	90%	255.853.683	205.727.395	140.800.615	55,03%	2.708.452	1,92%
3-1-2-02-01-03-0003	Maquinaria para uso general	9	7	6	86%	181.801.504	124.074.002	121.074.002	66,60%	9.835.439	8,12%
3-1-2-02-01-03-0004	Maquinaria para usos especiales	15	15	15	100%	248.801.284	201.592.826	201.592.826	81,03%	117.796.758	58,43%
3-1-2-02-01-03-0005	Maquinaria de oficina, contabilidad e informática	1	1	1	100%	20.000.000	20.000.000	20.000.000	100,00%	-	0,00%
3-1-2-02-01-03-0006	Maquinaria y aparatos eléctricos	9	5	5	100%	96.138.021	65.817.805	65.817.805	68,46%	7.473.200	11,35%
3-1-2-02-01-03-0008	Aparatos médicos, instrumentos ópticos y de precisión, relojes	3	3	3	100%	14.523.651	14.249.076	14.249.076	98,11%	823.724	5,78%
3-1-2-02-01-03-0009	Equipo de transporte (partes, piezas y accesorios)	2	2	2	100%	54.838.210	53.532.947	53.532.947	97,62%	4.192.617	7,83%
3-1-2-02-01-01-0001	Alojamiento: servicios de suministros de comidas y bebidas	11	11	10	91%	368.999.106	360.000.000	350.076.213	94,87%	243.197.926	69,47%
3-1-2-02-02-01-0002	Servicios de transporte de pasajeros	3	3	3	100%	838.636.000	835.728.487	834.652.487	99,53%	487.156.196	58,37%
3-1-2-02-02-01-0005	Servicios de parqueaderos	3	3	2	67%	3.650.000	3.650.000	706.200	19,35%	494.300	69,99%
3-1-2-02-02-01-0006-001	Servicios de mensajería	3	2	1	50%	547.355.762	501.953.485	499.423.485	91,24%	348.685.140	69,82%
3-1-2-02-02-02-0001-007	Servicios de seguros de vehículos automotores	1	1	1	100%	51.000.000	50.879.253	50.879.253	99,76%	50.852.503	99,95%
3-1-2-02-02-02-0001-008	Servicios de seguros contra incendio, terremoto o sustracción	2	2	2	100%	760.000.000	756.692.134	756.692.134	99,56%	755.495.407	99,84%
3-1-2-02-02-02-0001-009	Servicios de seguros generales de responsabilidad civil	1	1	1	100%	650.000.000	648.920.367	648.920.367	99,83%	648.920.367	100,00%
3-1-2-02-02-02-0001-010	Servicios de seguro obligatorio de accidentes de tránsito (SOAT)	1	1	1	100%	13.877.870	13.331.150	13.331.150	96,06%	9.826.250	73,71%
3-1-2-02-02-02-0001-011	Servicios de administración de fondos de pensiones y cesantías	-	-	-	-	3.132.855	-	2.189.627	69,89%	1.949.698	89,04%
3-1-2-02-02-02-0001-012	Otros servicios de seguros distintos de los seguros de vida n.c.p.	1	1	1	100%	117.000.000	116.895.868	116.895.868	99,91%	116.895.868	100,00%
3-1-2-02-02-02-0002-001	Servicios de alquiler o arrendamiento con o sin opción de compra	4	4	4	100%	259.394.220	259.394.220	256.593.072	98,92%	183.812.322	71,64%
3-1-2-02-02-02-0003-002	Servicios de arrendamiento sin opción de compra de maquinaria y equipo sin operarios	2	1	1	100%	645.046	482.359	482.359	74,78%	-	0,00%
3-1-2-02-02-02-0003-004	Servicios de arrendamiento sin opción de compra de otros bienes	2	1	1	100%	52.317.015	39.122.173	39.122.173	74,78%	-	0,00%
3-1-2-02-02-03-0002-001	Servicios de documentación y certificación jurídica	2	1	1	100%	1.880.000	880.000	502.600	26,73%	502.600	100,00%
3-1-2-02-02-03-0002-003	Otros servicios jurídicos n.c.p.	2	2	2	100%	123.460.000	114.092.251	113.710.671	92,10%	80.131.681	70,47%
3-1-2-02-02-03-0003-007	Servicios de ingeniería	2	2	2	100%	11.520.000	10.878.000	10.878.000	94,43%	6.038.700	55,51%
3-1-2-02-02-03-0003-010	Servicios de publicidad y el suministro de espacio o tiempo	-	-	-	-	-	-	-	-	-	-
3-1-2-02-02-03-0003-013	Otros servicios profesionales y técnicos n.c.p.	15	14	13	93%	514.140.894	327.420.347	249.276.915	48,48%	188.480.000	75,61%
3-1-2-02-02-03-0004-001	Servicios de telefonía fija	8	7	5	71%	5.836.000.000	5.536.000.000	5.698.554.636	97,64%	3.606.609.418	63,29%
3-1-2-02-02-03-0004-002	Servicios de telecomunicaciones móviles	2	2	2	100%	65.000.000	58.000.000	53.729.000	82,66%	28.749.273	53,51%
3-1-2-02-02-03-0004-004	Servicios de telecomunicaciones a través de internet	4	3	2	67%	1.650.349.592	1.648.382.882	1.370.349.592	83,03%	875.807.917	63,91%
3-1-2-02-02-03-0005-001	Servicios de protección (guardas de seguridad)	2	1	1	100%	8.488.620.025	7.954.404.303	7.954.404.303	93,71%	5.343.156.641	67,17%
3-1-2-02-02-03-0005-002	Servicios de limpieza general	3	2	2	100%	3.709.420.126	3.396.150.828	3.396.150.828	91,55%	2.440.044.680	71,85%
3-1-2-02-02-03-0005-003	Servicios de copia y reproducción	3	3	2	67%	15.705.998	15.705.998	5.010.550	31,90%	198.019	3,95%
3-1-2-02-02-03-0005-004	Servicios de correo	-	-	-	-	-	-	-	-	-	-
3-1-2-02-02-03-0006-001	Servicios de mantenimiento y reparación de productos metálicos	2	2	1	50%	41.708.620	14.934.604	13.834.604	33,17%	-	0,00%
3-1-2-02-02-03-0006-003	Servicios de mantenimiento y reparación de computadores y equipo periférico	2	2	2	100%	793.380.000	793.380.000	636.670.956	80,25%	176.003.403	27,64%
3-1-2-02-02-03-0006-004	Servicios de mantenimiento y reparación de maquinaria y equipo	2	2	2	100%	30.600.000	30.600.000	29.600.000	96,73%	3.970.147	13,41%
3-1-2-02-02-03-0006-005	Servicios de mantenimiento y reparación de otra maquinaria y otro	26	22	22	100%	724.520.291	612.131.050	610.389.371	84,25%	343.781.638	56,32%
3-1-2-02-02-03-0006-006	Servicios de reparación de muebles	2	1	1	100%	6.000.000	6.000.000	6.000.000	100,00%	-	0,00%
3-1-2-02-02-03-0006-010	Servicios de mantenimiento y reparación de equipos electrónicos	4	3	2	67%	264.643.237	41.461.229	37.831.729	14,30%	9.222.232	24,38%
3-1-2-02-02-03-0006-011	Servicios de mantenimiento y reparación de ascensores y escaleras	2	2	2	100%	88.731.319	88.731.319	88.731.319	100,00%	53.100.296	59,84%
3-1-2-02-02-03-0006-012	Servicios de reparación de otros bienes	-	-	-	-	-	-	-	-	-	-
3-1-2-02-02-03-0006-013	Servicios de instalación de otros bienes n.c.p.	2	1	1	100%	9.000.000	9.000.000	9.000.000	100,00%	-	0,00%
3-1-2-02-02-03-0007-003	Servicios relacionados con la impresión	-	-	-	-	-	-	-	-	-	-
3-1-2-02-02-04-0001-001	Energía	2	2	2	100%	1.030.000.000	1.030.000.000	1.030.000.000	100,00%	824.840.661	80,08%
3-1-2-02-02-04-0001-002	Acueducto y alcantarillado	2	2	1	50%	224.000.000	224.000.000	224.000.000	100,00%	96.061.796	42,88%
3-1-2-02-02-04-0001-003	Aseo	2	2	2	100%	121.000.000	121.000.000	63.268.640	52,29%	42.862.400	67,75%
3-1-2-02-02-04-0001-004	Gas	1	1	1	100%	4.000.000	4.000.000	4.000.000	100,00%	2.247.580	56,19%
3-1-2-02-02-05	Viáticos y gastos de viaje	2	2	2	100%	200.000.000	148.000.000	130.380.257	65,19%	78.358.330	60,10%
3-1-2-02-02-06	Capacitación	2	2	2	100%	258.000.000	258.000.000	250.179.539	96,97%	240.002.168	95,93%
3-1-2-02-02-07	Bienestar e incentivos	4	4	3	75%	410.000.000	410.000.000	404.480.422	98,65%	97.100.404	24,01%
3-1-2-02-02-08	Salud Ocupacional	5	5	3	60%	205.000.000	202.462.840	97.975.700	47,79%	18.795.700	19,18%
3-1-3-01-03	Impuesto de vehículos	1	1	1	100%	1.485.000	1.485.000	1.485.000	100,00%	1.485.000	100,00%
3-1-3-02-01	Licencias de construcción	1	1	-	0%	3.882.960	3.882.960	-	0,00%	-	-
3-1-5-05-02	Distintas de membrecías	1	1	1	100%	8.484.728.928	8.484.728.928	8.484.728.928	100,00%	8.484.728.928	100,00%
3-1-5-07-01	Sentencias	-	-	-	-	11.713.186	-	-	-	-	-
	TOTAL GASTOS	246	220	197	90%	38.748.372.887	36.626.782.236	35.833.660.395	92,48%	\$ 26.216.840.858	73,16%

Convenciones: (a) Ejecutado/Programado; (b) Ejecutado/Disponible; (c) Giro/Ejecutado

Fuente: Sistema de Gestión Contractual

Fuente: PREDIS

Fuente: Sistema de Gestión Contractual

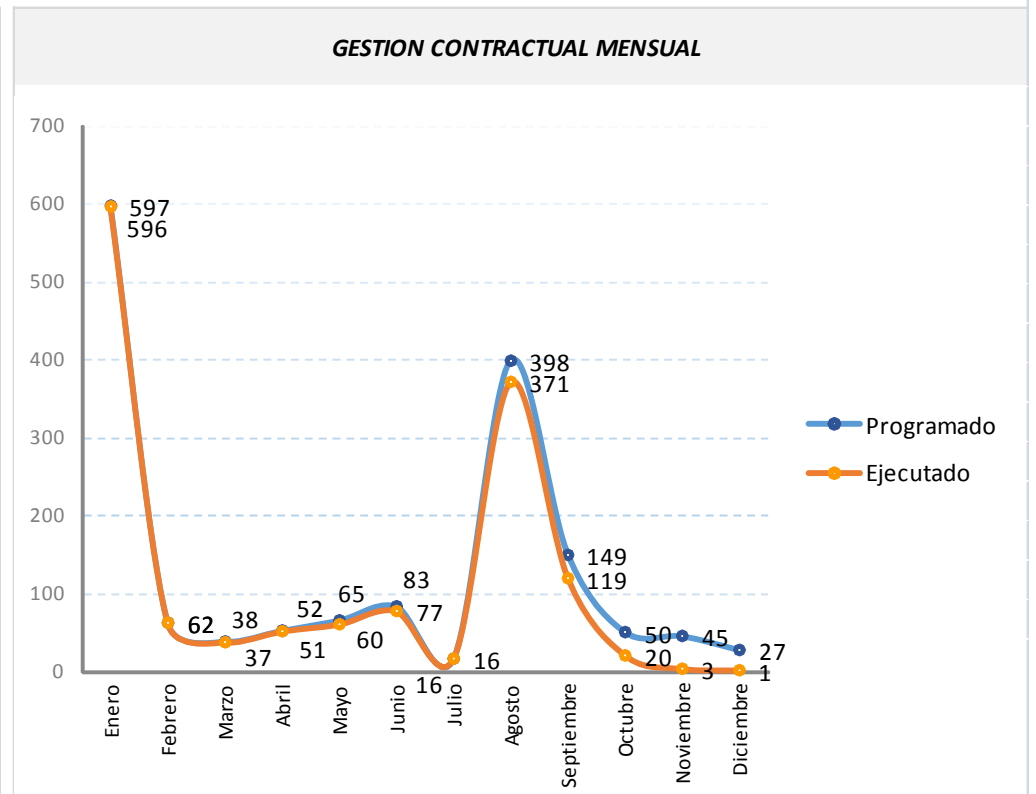
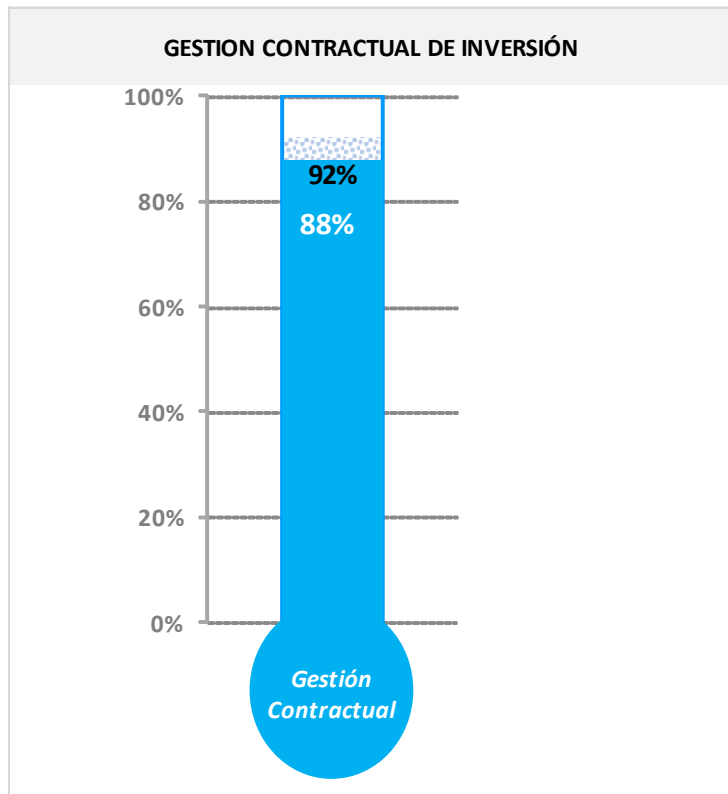
Fuente: Predis

Fuente: Predis

Gestión Contractual Presupuesto de Inversión 30 de septiembre de 2019

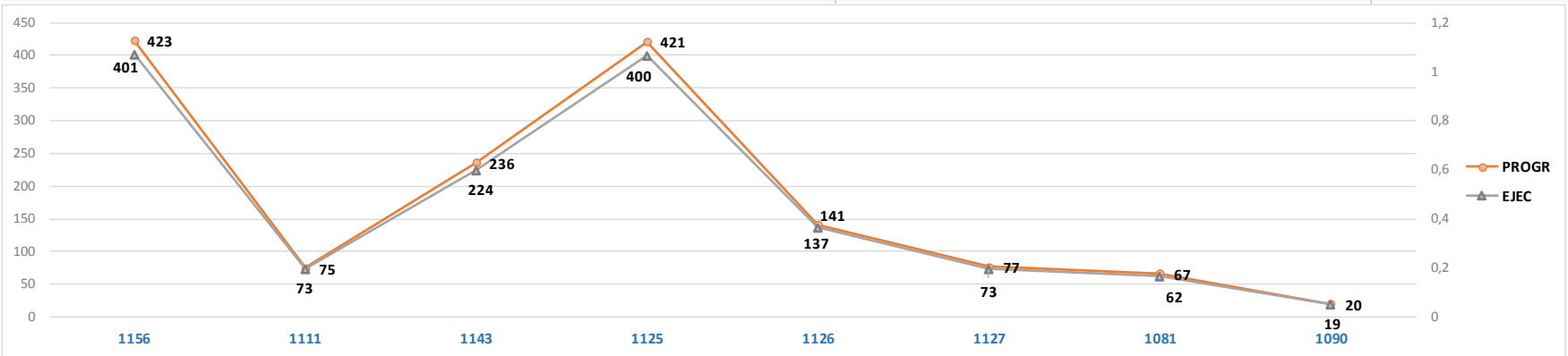
Gráfico 4

Numero de total de objetos al inicio	907	En el Sistema de Gestión Contractual del mes de enero, se definieron 907 objetos contractuales a ejecutar durante la vigencia, no obstante, de acuerdo con las modificaciones realizadas, se observa un aumento en el 74% al 30 de septiembre de 2019, para un total de 1582 objetos que componen el plan contractual.
Número total de objetos a 30 de septiembre de 2019	1582	
Número de objetos programados a iniciar antes del 30 de septiembre de 2019	1460	A 30 de septiembre de 2019, la gestión contractual del presupuesto de Inversión se encuentra en un 88% de ejecución frente al 92% programado, presentándose un rezago de 71 objetos contractuales, respecto a lo programado.
Total Objetos que contaron con Registro Presupuestal	1389	



Ejecución Contractual por Proyecto de Inversión 30 de septiembre de 2019

Gráfico 5



NOMBRE DEL PROYECTO	GESTION CONTRACTUAL				GESTIÓN PRESUPUESTAL				GIROS		
	TOTAL	PROGR	EJEC	% (a)	DISPONIBLE	PROGRAMADO	EJECUTADO (RP)	% (b)	GIROS	%	
153 - Bogotá Mejor para las Víctimas, la Paz y la reconciliación	1156	435	423	401	95%	36.900.271.000	35.920.384.736	30.150.568.689	82%	21.101.996.913	70%
172 - Fortalecimiento de la economía, el gobierno y la ciudad digital de Bogotá D.C.	1111	78	75	73	97%	7.514.292.000	7.491.009.959	6.100.015.604	81%	3.432.141.149	56%
185 - Comunicación para fortalecer las instituciones y acercar a la ciudadanía a la Alcaldía Mayor de Bogotá	1143	241	236	224	95%	33.613.891.000	31.248.064.783	31.099.042.874	93%	16.643.885.442	54%
185 - Fortalecimiento y modernización de la gestión pública distrital	1125	482	421	400	95%	23.939.977.000	21.758.832.811	20.274.366.706	85%	10.388.164.545	51%
185 - Implementación de un nuevo enfoque de servicio a la ciudadanía	1126	168	141	137	97%	15.287.571.000	14.699.072.721	14.628.981.391	96%	6.642.846.310	45%
190 - Infraestructura adecuada para todos en la Secretaría General	1127	83	77	73	95%	6.645.900.000	6.379.828.911	6.274.280.158	94%	1.242.763.295	20%
192 - Rediseño de la arquitectura de la plataforma tecnológica en la Secretaría General	1081	75	67	62	93%	8.673.080.000	6.809.950.273	6.315.354.200	73%	2.312.854.756	37%
199 - Lo mejor del mundo por una Bogotá para todos	1090	20	20	19	95%	1.896.295.000	1.896.295.000	1.430.294.429	75%	577.466.308	40%
Total	1582	1460	1389	95%	\$ 134.471.277.000	\$ 126.203.439.194	\$ 116.272.904.051	86%	\$ 62.342.118.718	54%	

Convenções: (a) Ejecutado/Programado;
(b) Ejecutado/Disponible, (c) Giro/Ejecutado

Fuente. Sistema de Gestión Contractual

Fuente PREDIS

Fuente. Sistema de Gestión Contractual

Fuente. PREDIS

Fuente. PREDIS

**REZAGO EN LA GESTIÓN CONTRACTUAL INVERSIÓN
(PLANEACIÓN SISTEMA DE GESTIÓN CONTRACTUAL VS EJECUCIÓN)**

Tabla 1. RESUMEN DE LA CONTRATACIÓN REZAGADA DE INVERSIÓN POR PROYECTO

Rubro/Objeto	# Contratos	Valor (\$)	% Part.
153 - Bogotá Mejor para las Víctimas, la Paz y la reconciliación	22	\$ 1.976.820.456	35%
Bolsa Arriendos	1	37.785.136	1%
Aunar esfuerzos técnicos, administrativos y financieros para adelantar las acciones relacionadas con el cuidado y preservación de la colección arqueológica y del material asociado excavado durante la construcción del CMPR.	1	30.000.000	1%
Nuevos contratos de prestación de servicios profesionales	13	501.869.316	9%
Nuevos contratos de prestación servicios de apoyo a la gestión	4	41.279.352	1%
Nuevos contratos de prestación de servicios profesionales (modificar FT-516)	1	105.237.492	2%
Modificar el Convenio 3346 del 8 de noviembre de 2013 (numeración SED, correspondiente al Otrosí de adhesión No. 1 al convenio marco de Cooperación No. 389 de 2013 MEN2013-141 ICETEX, adicionando el valor.	1	1.200.000.000	21%
Nuevos contratos de prestación de servicios profesionales.	1	60.649.160	1%
172 - Fortalecimiento de la economía, el gobierno y la ciudad digital de Bogotá D.C.	2	857.119.640	15%
Realizar la consultoría para la formulación, implementación y monitoreo de planes de acción diseñados para la simplificación, racionalización y virtualización de trámites de alto impacto en el Distrito.	1	177.312.466	3%
Adición y prórroga No. 1 4130000-643-2019 cuyo objeto es: Aunar esfuerzos para proveer a la ciudadanía del Distrito Capital, el servicio de acceso a Internet gratuito a través del uso de zonas WiFi en espacios públicos urbanos de la ciudad	1	679.807.174	12%
185 - Fortalecimiento y modernización de la gestión pública distrital	21	1.484.266.845	26%
TRASLADO PRESUPUESTAL	1	828.213.038	15%
Recursos nuevo contrato	4	58.262.694	1%
Adiciones Contractuales.	2	85.903.226	2%
Renovación licencias suite Adobe	1	12.428.000	0%
Bolsa adiciones y prórroga OAP -Grupo Calidad	1	38.356.920	1%
ADICIÓN Y PRORROGA 4210000-2019	1	25.264.737	0%
ADICIÓN Y PRORROGA 4210000-137-2019, Prestar sus servicios profesionales al Despacho del Alcalde Mayor de Bogotá D.C., para realizar el registro y seguimiento de información sobre los compromisos y acuerdos derivados de todas las reuniones de orden distrital, nacional e internacional.	1	36.140.742	1%
Bolsa adiciones contratos prestación de servicios	1	22.855.324	0%
Adición Contrato de Prestación de Servicios No.4211000-538-2019.	1	12.566.458	0%
Adquisición, instalación, configuración de equipos de cómputo y software para la Secretaría General (bolsa tecnológica)	1	16.298.281	0%
saldos de liberación OPS apoyo de Gestión	1	1.802.166	0%
Liberación de saldo de profesionales	1	487.037	0%
Liberación de adquisición de equipos	1	2.255.000	0%
Bolsa adiciones contratos - Subsecretaría Técnica	1	78.203.771	1%
Bolsa ajuste honorarios prestación de servicios diciembre.	1	126.936.862	2%
bolsa de contratos	1	138.195.171	2%
Bolsa Programación apoyo a la gestión	1	97.418	0%
185 - Implementación de un nuevo enfoque de servicio a la ciudadanía	4	63.453.958	1%
Pago pasivo exigible correspondiente al contrato N° 4220000-455-2017, cuyo objeto es "Contratar por el sistema de precios unitarios fijos sin fórmula de reajuste, para la adecuación de obras civiles y arquitectónicas, instalaciones eléctricas, hidráulicas, hidrosanitarias y red contra incendio en el marco de la segunda fase del nuevo punto de	1	3.469.074	0%

Rubro/Objeto	# Contratos	Valor (\$)	% Part.
atención a la ciudadanía ubicado en la localidad de Engativá".			
Pago de ARL para los contratos de prestación de servicios profesionales de personas naturales clasificados como Riesgo V "ACTIVIDADES DE ALTO RIESGO".	1	4.343.500	0%
Adición y prórroga contrato N° 4220000-720-2019 cuyo objeto es "Adquisición, instalación y puesta en funcionamiento de UPS´s para las sedes de la Secretaría General de la Alcaldía Mayor de Bogotá D.C."	1	47.970.000	1%
Adición y prórroga del contrato N° 4220000-477-2019 cuyo objeto es "Prestar servicios de apoyo para garantizar la oportuna información y guía a la ciudadanía que acude a los canales de interacción de la Red CADE de la Subsecretaría de Servicio a la Ciudadanía, para la realización de sus trámites y servicios".	1	7.671.384	0%
190 - Infraestructura adecuada para todos en la Secretaría General	4	103.600.465	2%
Nuevos contratos de profesionales para el mes de diciembre de 2019	1	10.228.512	0%
BOLSA ADICIÓN INTERVENTORÍA DE OBRA	1	11.563.825	0%
BOLSA CONTRATO SERVICIO PROFESIONAL DICIEMBRE	1	4.383.648	0%
Adición y prórroga al contrato de prestación de servicios 4233000-678-2019, cuyo objeto es: Realizar la producción gráfica, suministro e instalación del conjunto de señales que conforman la señalética de las sedes de la Secretaría General de la Alcaldía Mayor de Bogotá D.C.	1	77.424.480	1%
192 - Rediseño de la arquitectura de la plataforma tecnológica en la Secretaría General	5	494.596.073	9%
Realizar la adquisición, de extensión de garantías de equipos (HP) de misión crítica y de comunicaciones que hacen parte de la red e infraestructura tecnológica de la Secretaría General, incluyendo la red Cades y Super-Cades.	1	155.000.000	3%
Elaborar el plan de contingencia de TI de la Secretaría General que garantice la operación de las funcionalidades y los servicios informáticos en los procesos administrativos-financieros y misionales y demás áreas que manejen sistemas de información ante eventos o desastres que afecten su disponibilidad, así como un estudio técnico de estructuración orgánica para la implementación de PMO al interior de la Secretaria General realizando una prueba piloto en la OTIC	1	12.055.032	0%
Renovación del licenciamiento de los equipos de balanceo de carga RADWARE de la Secretaria General de la Alcaldía Mayor de Bogotá D.C.	1	228.500.000	4%
Adquirir productos y servicios Microsoft (licencias Cal, SQL,) para dar continuidad a las aplicaciones, sitios y/o páginas WEB a través del acuerdo marco de precios No. CCE-578- 2017 para la Secretaria General de la Alcaldía Mayor de Bogotá.	1	90.000.000	2%
Bolsa para nuevos ctos prestación servicios de apoyo 1mes (José Acevedo)	1	9.041.041	0%
199 - Lo mejor del mundo por una Bogotá para todos	1	466.000.571	8%
TRASLADO PRESUPUESTAL	1	466.000.571	8%
185 - Comunicación para fortalecer las instituciones y acercar a la ciudadanía a la Alcaldía Mayor de Bogotá	12	159.568.552	3%
Adición Contrato 414000-686-2019	1	3.409.504	0%
Adición Contrato 414000-687-2019	1	5.844.864	0%
Adición Contrato 414000-15-2019	1	98.759.181	2%
Adición Contrato 414000-617-2019	1	10.860.138	0%
Adición Contrato 414000-663-2019	1	7.062.544	0%
Adición Contrato 414000-685-2019	1	4.870.720	0%
Adición Contrato 414000-547-20197	1	4.992.488	0%
Adición Contrato 414000-545-2019	1	4.992.488	0%
Adición Contrato 414000-544-2019	1	4.992.488	0%
Adición Contrato 414000-548-2019	1	4.627.184	0%
Adición Contrato 414000-632-2019	1	4.481.062	0%
Adición Contrato 414000-615-2019	1	4.675.891	0%
Total	71	\$ 5.605.426.560	100%

Fuente: Sistema Gestión Contractual corte 1 de octubre de 2019.

**REZAGO EN LA GESTIÓN CONTRACTUAL FUNCIONAMIENTO
(PLANEACIÓN SISTEMA DE GESTIÓN CONTRACTUAL VS EJECUCIÓN)**

Tabla 2. RESUMEN DE LA CONTRATACIÓN REZAGADA POR RUBRO DE FUNCIONAMIENTO

Rubro	Nombre Rubro	# Contratos	Valor (\$)	% Part.
3130201	Licencias de construcción	1	3.882.960	0,46%
312020208	Salud Ocupacional	2	92.250.000	10,84%
3120201010006	Dotación (prendas de vestir y calzado)	1	24.464.000	2,87%
3120201020001	Productos de madera, corcho, cestería y espartería	1	25.000.000	2,94%
3120201020002	Pasta o pulpa, papel y productos de papel: impresos y artículos relacionados	1	22.005.000	2,59%
3120201020003	Productos de hornos de coque, de refinación de petróleo y combustible	1	3.850.000	0,45%
3120201020004	Químicos básicos	1	25.000.000	2,94%
3120201020006	Productos de caucho y plástico	1	10.000.000	1,17%
3120201030002	Productos metálicos elaborados (excepto maquinaria y equipo)	1	64.006.780	7,52%
3120201030003	Maquinaria para uso general	1	3.000.000	0,35%
3120202010005	Servicios de parqueaderos	1	2.000.000	0,23%
3120202010006000	Servicios de mensajería	1	2.530.000	0,30%
3120202030003010	Otros servicios profesionales y técnicos n.c.p.	1	60.000.000	7,05%
3120202030005000	Servicios de copia y reproducción	1	10.155.998	1,19%
3120202030006000	Servicios de mantenimiento y reparación de productos metálicos elaborados, excepto maquinaria y equipo	1	1.100.000	0,13%
3120202030006010	Servicios de mantenimiento y reparación de equipos electrónicos de consumo	1	3.629.500	0,43%
3120202040001000	Acueducto y alcantarillado	1	110.000.000	12,92%
3120202010001	Alojamiento: servicios de suministros de comidas y bebidas	1	9.923.787	1,17%
3120202030004000	Servicios de telefonía fija	2	100.000.000	11,75%
3120202030004000	Servicios de telecomunicaciones a través de internet	1	278.033.290	32,66%
312020207	Bienestar e incentivos	1	355.984	0,04%
Total		23	\$ 851.187.299	100%

Fuente: Sistema Gestión Contractual corte 1 de octubre de 2019.