

Reporte de Avance
Plan Anticorrupción y de Atención al Ciudadano – PAAC
Segundo Cuatrimestre 2023

Secretaría General de la Alcaldía Mayor de Bogotá D.C.



Avance – PAAC Segundo Cuatrimestre 2023

El presente informe muestra los resultados obtenidos por la Secretaría General de la Alcaldía Mayor de Bogotá D.C., en el desarrollo de las actividades del PAAC durante el segundo cuatrimestre de 2023.

Objetivo del reporte



Presentar a la ciudadanía y grupos de interés / valor los resultados del Plan Anticorrupción y de Atención al Ciudadano - PAAC obtenidos durante el segundo cuatrimestre del 2023.

Objetivo General del PAAC 2023

Establecer la estrategia para la lucha contra la corrupción de la vigencia 2023 de la Secretaría General de la Alcaldía Mayor de Bogotá D.C., en el marco del modelo de Gobierno Abierto de Bogotá - GAB, mediante el desarrollo y seguimiento de acciones que permitan la identificación y el tratamiento oportuno de los riesgos de corrupción, la rendición de cuentas en un diálogo abierto y participativo, la racionalización y simplificación de trámites y servicios, la divulgación, disposición y consulta de información y el fortalecimiento de una cultura de integridad.

Modificaciones del PAAC 2023

Durante el segundo cuatrimestre de la vigencia 2023, el PAAC fue ajustado en una ocasión, siendo la versión 2 la publicada el 31 de mayo de 2023. Dicha versión comprende modificaciones relacionadas con la actualización de la programación de 2 actividades y el ajuste de los productos de 2 actividades.

El Plan se encuentra publicado en el botón de transparencia de la sede electrónica de la entidad y puede ser consultado a través del siguiente enlace: [PAAC 2023 Versión 2](#)

Versión 1. Enero 27 de 2023

Versión 2. Mayo 31 de 2023

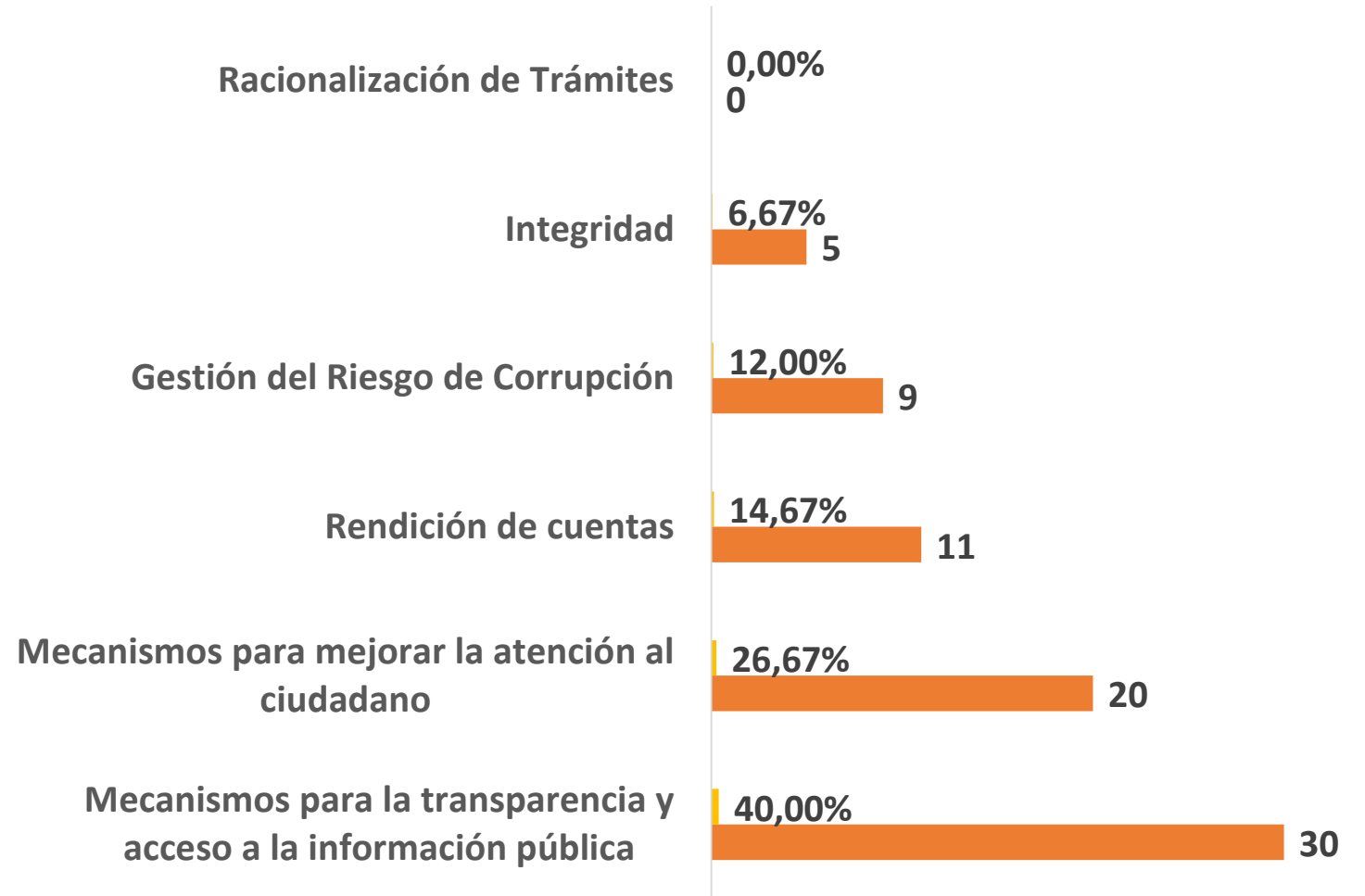


Composición del PAAC 2023


- El PAAC 2023 de la Secretaría General está conformado por seis componentes, los cuales agrupan 75 actividades de la siguiente manera:



Número y porcentaje de actividades



Fuente: Secretaría General de la Alcaldía Mayor de Bogotá D.C.



**Resultados del Plan
Anticorrupción y de
Atención al Ciudadano
Segundo Cuatrimestre
2023**

Resultados del PAAC Segundo Cuatrimestre 2023

Para la medición del porcentaje de avance se tomaron como unidades de referencia las acciones derivadas de cada actividad definida en el PAAC, teniendo en cuenta que las actividades se realizan con una frecuencia distinta. Como resultado de esto, se tiene que el PAAC 2023 está constituido por 75 actividades -295 acciones-, distribuidas en sus correspondientes componentes.

Resultados de la Ejecución del PAAC para el segundo cuatrimestre de 2023

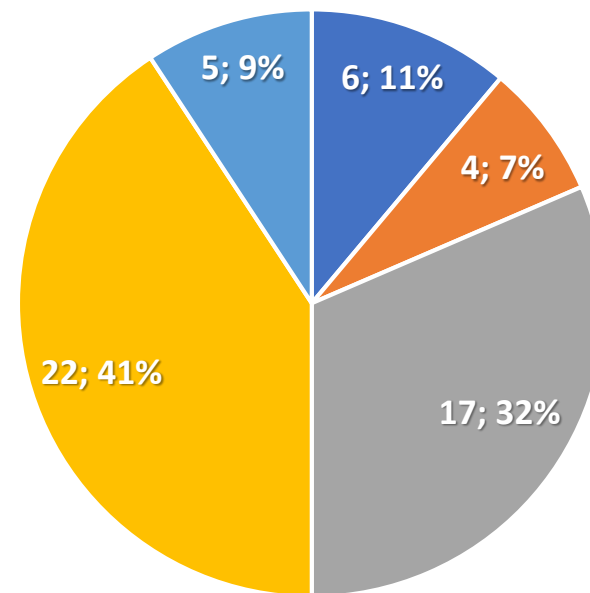


Resultados Generales del PAAC Segundo Cuatrimestre 2023

- En el segundo cuatrimestre, el PAAC 2023 de la Secretaría General agrupó 54 actividades de sus seis componentes, de la siguiente manera:



Actividades

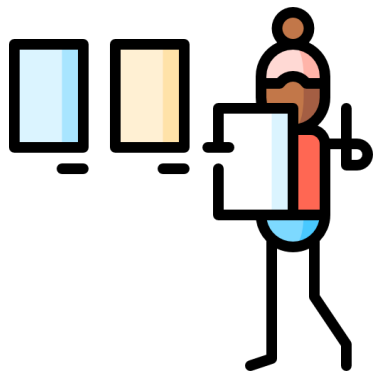


- Gestión del Riesgo de Corrupción
- Rendición de cuentas
- Mecanismos para mejorar la atención al ciudadano
- Mecanismos para la transparencia y acceso a la información pública
- Integridad

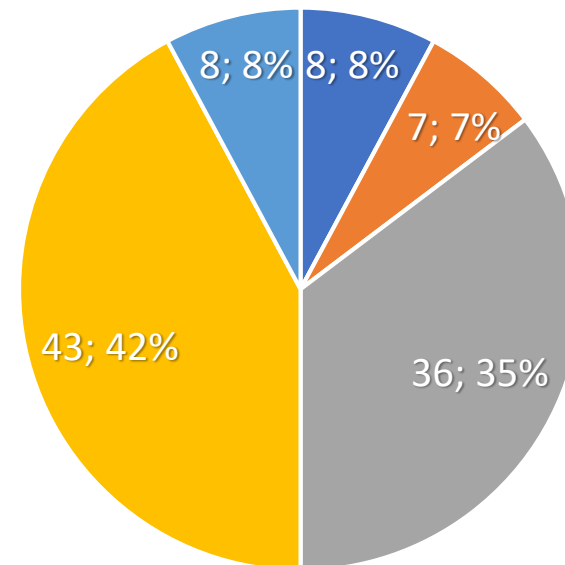
Fuente: Secretaría General de la Alcaldía Mayor de Bogotá D.C.

Resultados Generales del PAAC Segundo Cuatrimestre 2023

- Durante el segundo cuatrimestre de 2023, para dar cumplimiento a las 54 actividades, se desplegaron 102 acciones, agrupadas de la siguiente manera:



Acciones



- Gestión del Riesgo de Corrupción
- Rendición de cuentas
- Mecanismos para mejorar la atención al ciudadano
- Mecanismos para la transparencia y acceso a la información pública
- Integridad

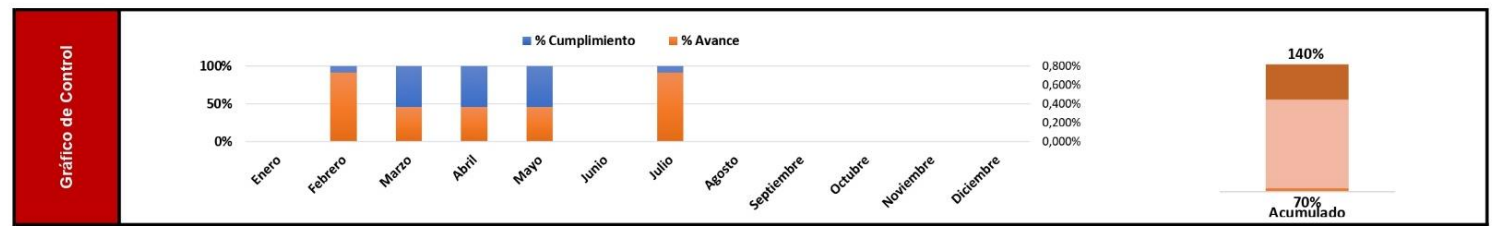
Fuente: Secretaría General de la Alcaldía Mayor de Bogotá D.C.

Resultados del PAAC Segundo Cuatrimestre 2023

- ❖ La actividad 4.2.3, "Realizar el 100% de los eventos de servicio a la ciudadanía en el SuperCADE Móvil." no fue ejecutada durante el mes de junio.

| PROGRAMACIÓN ANUAL | | | | | | | | | | |
|--------------------|--------------------|--------------|-----------------------|--------------------|-----------|-----------|-----------|------------------------|-----------------------|-----------------|
| Mes | Programado Inicial | Reprogramado | Programado definitivo | % de lo Programado | Reportado | Ejecutado | Pendiente | % Cumplimiento mensual | % de avance acumulado | Promedio Avance |
| Enero | 0 | 0 | 0 | 0,000% | 0 | 0 | 0 | No aplica | 0,000% | No aplica |
| Febrero | 1 | 0 | 1 | 0,341% | 2 | 2 | 0 | 200% | 0,733% | 200% |
| Marzo | 1 | 0 | 1 | 0,341% | 1 | 1 | 0 | 100% | 0,366% | 100% |
| Abril | 1 | 0 | 1 | 0,341% | 1 | 1 | 0 | 100% | 0,366% | 100% |
| Mayo | 1 | 0 | 1 | 0,341% | 1 | 1 | 0 | 100% | 0,366% | 100% |
| Junio | 1 | 0 | 1 | 0,341% | 0 | 0 | 1 | Pendiente | 0,000% | 0% |
| Julio | 1 | 0 | 1 | 0,341% | 2 | 2 | 0 | 200% | 0,733% | 200% |
| Agosto | 1 | 0 | 1 | 0,341% | 0 | 0 | 1 | Pendiente | 0,000% | 0% |
| Septiembre | 1 | 0 | 1 | 0,341% | 0 | 0 | 1 | Pendiente | 0,000% | 0% |
| Octubre | 1 | 0 | 1 | 0,341% | 0 | 0 | 1 | Pendiente | 0,000% | 0% |
| Noviembre | 1 | 0 | 1 | 0,341% | 0 | 0 | 1 | Pendiente | 0,000% | 0% |
| Diciembre | 0 | 0 | 0 | 0,000% | 0 | 0 | 0 | No aplica | 0,000% | No aplica |
| Total | 10 | 0 | 10 | 3,413% | 7 | 7 | 5 | 140% | 2,564% | 70% |

| PROGRAMACIÓN ANUAL | | | | | | | | | | |
|--------------------|--------------------|--------------|-----------------------|--------------------|-----------|-----------|-----------|------------------------|-----------------------|-----------------|
| Mes | Programado Inicial | Reprogramado | Programado definitivo | % de lo Programado | Reportado | Ejecutado | Pendiente | % Cumplimiento mensual | % de avance acumulado | Promedio Avance |
| Enero | 0 | 0 | 0 | 0,000% | 0 | 0 | 0 | No aplica | 0,000% | No aplica |
| Febrero | 1 | 0 | 1 | 0,341% | 2 | 2 | 0 | 200% | 0,733% | 200% |
| Marzo | 1 | 0 | 1 | 0,341% | 1 | 1 | 0 | 100% | 0,366% | 100% |
| Abril | 1 | 0 | 1 | 0,341% | 1 | 1 | 0 | 100% | 0,366% | 100% |
| Mayo | 1 | 0 | 1 | 0,341% | 1 | 1 | 0 | 100% | 0,366% | 100% |
| Junio | 1 | 0 | 1 | 0,341% | 0 | 0 | 1 | Pendiente | 0,000% | 0% |
| Julio | 1 | 0 | 1 | 0,341% | 2 | 2 | 0 | 200% | 0,733% | 200% |
| Agosto | 1 | 0 | 1 | 0,341% | 0 | 0 | 1 | Pendiente | 0,000% | 0% |
| Septiembre | 1 | 0 | 1 | 0,341% | 0 | 0 | 1 | Pendiente | 0,000% | 0% |
| Octubre | 1 | 0 | 1 | 0,341% | 0 | 0 | 1 | Pendiente | 0,000% | 0% |
| Noviembre | 1 | 0 | 1 | 0,341% | 0 | 0 | 1 | Pendiente | 0,000% | 0% |
| Diciembre | 0 | 0 | 0 | 0,000% | 0 | 0 | 0 | No aplica | 0,000% | No aplica |
| Total | 10 | 0 | 10 | 3,413% | 7 | 7 | 5 | 140% | 2,564% | 70% |



- ❖ Dado que se presentaron dificultades en la gestión del espacio identificado para realizar la feria de servicios a la ciudadanía, la actividad no pudo realizarse durante el mes de junio.
- ❖ La feria de servicios a la ciudadanía se realizó en el mes de julio, por lo tanto, la actividad se reportó en dicho mes. De esta manera se cumplió con la programación planteada para la vigencia.



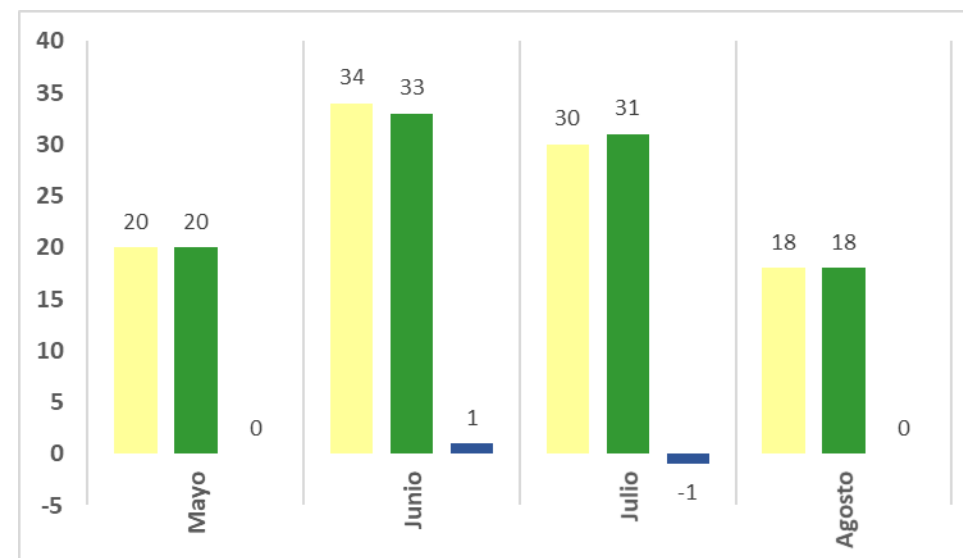
Resultados Generales del PAAC Segundo Cuatrimestre 2023

Mediante el desarrollo de las acciones desplegadas para la realización de las actividades programadas para este cuatrimestre, se obtuvo una ejecución del 100% del PAAC en el periodo.

Ejecución Mensual del PAAC - Segundo Cuatrimestre 2023

Ejecución Mensual del PAAC Segundo Cuatrimestre 2023

| Meses | Programado Definitivo | Ejecutado | Diferencia | Cumplimiento acumulado |
|------------------------------|-----------------------|------------|------------|------------------------|
| Mayo | 20 | 20 | 0 | 100,00% |
| Junio | 34 | 33 | 1 | 97,06% |
| Julio | 30 | 31 | -1 | 103,33% |
| Agosto | 18 | 18 | 0 | 100,00% |
| Total 2° Cuatrimestre | 102 | 102 | 0 | 100,00% |



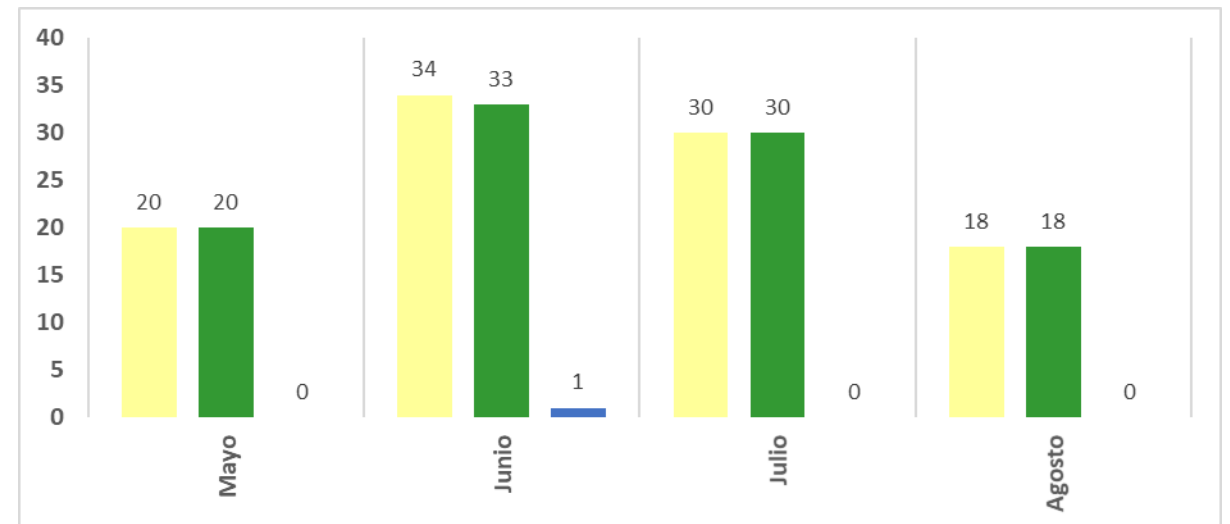
Resultados Generales del PAAC Segundo Cuatrimestre 2023

Mediante el desarrollo de las acciones programadas para este cuatrimestre, se obtuvo un cumplimiento del 99,02% de las actividades del PAAC en este período. Se cumplió con el desarrollo, de 101 acciones en la fecha definida, de las 102 acciones programadas.

Cumplimiento Mensual del PAAC Primer Segundo 2023

| Meses | Programado Definitivo | Cumplimiento mensual | Pendiente | Porcentaje de cumplimiento mensual | Cumplimiento acumulado |
|---------------------------|-----------------------|----------------------|-----------|------------------------------------|------------------------|
| Mayo | 20 | 20 | 0 | 100,00% | 19,61% |
| Junio | 34 | 33 | 1 | 97,06% | 32,35% |
| Julio | 30 | 30 | 0 | 100,00% | 29,41% |
| Agosto | 18 | 18 | 0 | 100,00% | 17,65% |
| Total Cuatrimestre | 102 | 101 | 1 | 99,02% | 99,02% |

Cumplimiento Mensual del PAAC - Segundo Cuatrimestre 2023



Fuente: Secretaría General de la Alcaldía Mayor de Bogotá D.C.



Resultados por Componente del PAAC Segundo Cuatrimestre 2023

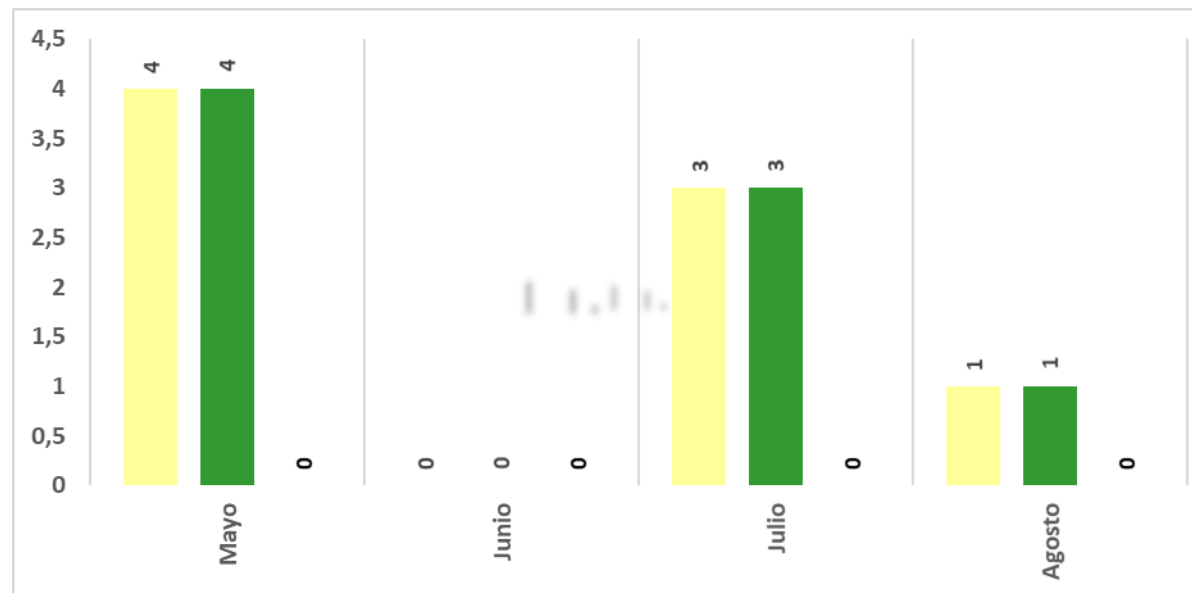
Componente 1: Gestión del Riesgo de Corrupción



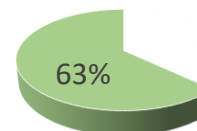
Programación Mensual del PAAC Segundo Cuatrimestre 2023

| Meses | Programado Definitivo | Ejecutado | Diferencia |
|-------------------|-----------------------|------------|------------|
| Enero | 5 | 5 | 0 |
| Febrero | 1 | 1 | 0 |
| Marzo | 2 | 2 | 0 |
| Abril | 1 | 1 | 0 |
| Mayo | 4 | 4 | 0 |
| Junio | 0 | 0 | 0 |
| Julio | 3 | 3 | 0 |
| Agosto | 1 | 1 | 0 |
| Septiembre | 5 | 0 | 5 |
| Octubre | 0 | 0 | 0 |
| Noviembre | 2 | 0 | 2 |
| Diciembre | 3 | 0 | 3 |
| Total | 27 | 17 | 10 |
| Porcentaje | 100% | 63% | 37% |

Ejecución Mensual del PAAC - Segundo Cuatrimestre 2023



Avance del Cuatrimestre



Fuente: Secretaría General de la Alcaldía Mayor de Bogotá D.C.

Resultados por componente del PAAC Segundo Cuatrimestre 2023

Componente 2: Racionalización de Trámites

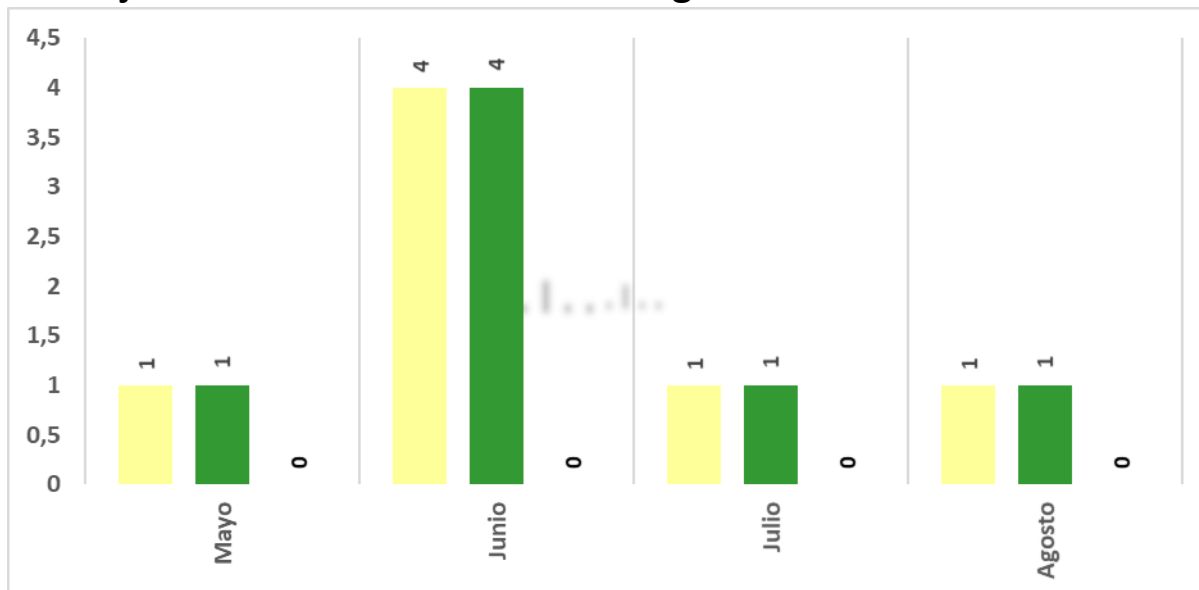
- ❖ El componente 2 del PAAC está compuesto por la estrategia de racionalización de trámites de la entidad, estrategia que comprende las acciones de mejora que se tenga contemplado realizar durante la vigencia encaminadas a aumentar la efectividad de los procesos y procedimientos relacionados con los trámites.
- ❖ Para la vigencia 2023 se generaron las siguientes acciones:
 - Evaluar la posibilidad de eliminación de los OPAs: “Impresión de artes gráficas para las entidades del Distrito Capital” y “Visitas guiadas Archivo de Bogotá”.
 - Analizar la posibilidad de convertir el servicio “Otorgamiento de la ayuda humanitaria inmediata”, en un trámite.
- ❖ Teniendo en cuenta que las acciones a desarrollar durante la vigencia no corresponden a acciones de racionalización y no se identificaron acciones de mejora en los Trámites, OPAs o Consultas existentes para el año 2023, en esta vigencia la Secretaría General de la Alcaldía Mayor de Bogotá D.C., no generará actividades de racionalización para las Consultas, Trámites y Otros Procedimientos Administrativos –OPA.

Resultados por Componente del PAAC Segundo Cuatrimestre 2023

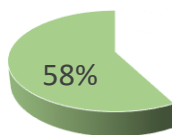


Componente 3: Rendición de Cuentas

Ejecución Mensual del PAAC - Segundo Cuatrimestre 2023



Avance del Cuatrimestre



Programación Mensual del PAAC
Segundo Cuatrimestre 2023

| Meses | Programado Definitivo | Ejecutado | Diferencia |
|-------------------|-----------------------|------------|------------|
| Enero | 1 | 1 | 0 |
| Febrero | 3 | 3 | 0 |
| Marzo | 2 | 2 | 0 |
| Abril | 2 | 2 | 0 |
| Mayo | 1 | 1 | 0 |
| Junio | 4 | 4 | 0 |
| Julio | 1 | 1 | 0 |
| Agosto | 1 | 1 | 0 |
| Septiembre | 3 | 0 | 3 |
| Octubre | 1 | 0 | 1 |
| Noviembre | 2 | 0 | 2 |
| Diciembre | 5 | 0 | 5 |
| Total | 26 | 15 | 11 |
| Porcentaje | 100% | 58% | 42% |

Fuente: Secretaría General de la Alcaldía Mayor de Bogotá D.C.

Resultados por Componente del PAAC Segundo Cuatrimestre 2023

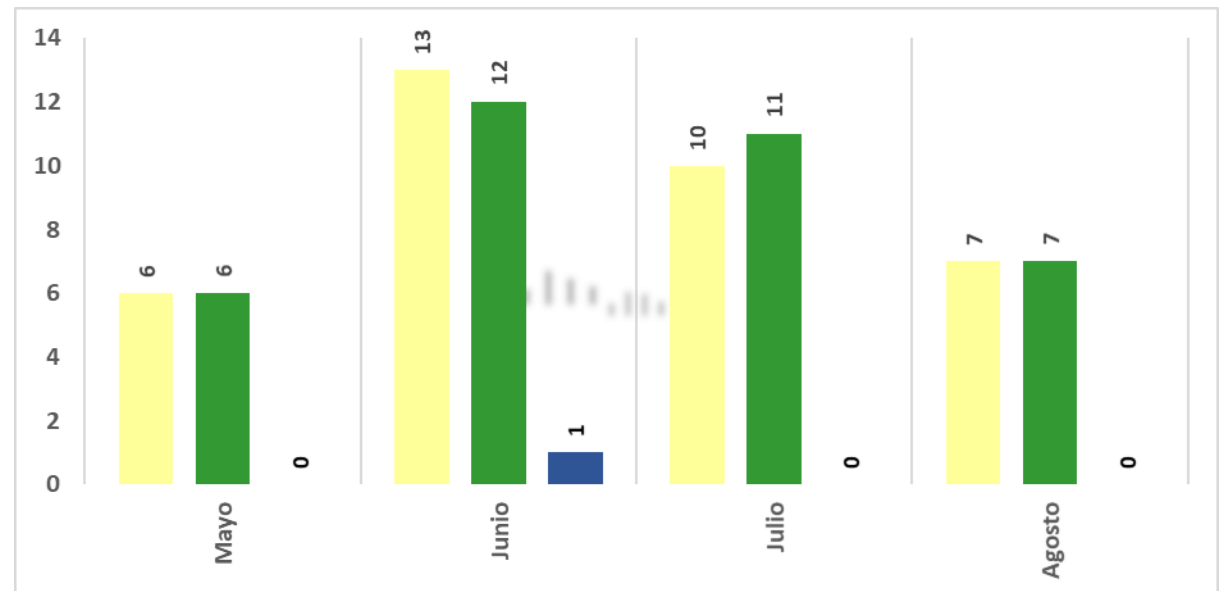
Componente 4: Mecanismos para mejorar la atención al ciudadano



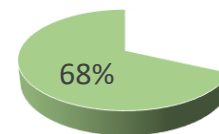
Programación Mensual del PAAC Segundo Cuatrimestre 2023

| Meses | Programado Definitivo | Ejecutado | Diferencia |
|-------------------|-----------------------|------------|------------|
| Enero | 5 | 5 | 0 |
| Febrero | 6 | 7 | 0 |
| Marzo | 6 | 6 | 0 |
| Abril | 10 | 10 | 0 |
| Mayo | 6 | 6 | 0 |
| Junio | 13 | 12 | 1 |
| Julio | 10 | 11 | 0 |
| Agosto | 7 | 7 | 0 |
| Septiembre | 6 | 0 | 6 |
| Octubre | 10 | 0 | 10 |
| Noviembre | 7 | 0 | 7 |
| Diciembre | 8 | 0 | 8 |
| Total | 94 | 64 | 30 |
| Porcentaje | 100% | 68% | 32% |

Ejecución Mensual del PAAC - Segundo Cuatrimestre 2023



Avance del Cuatrimestre

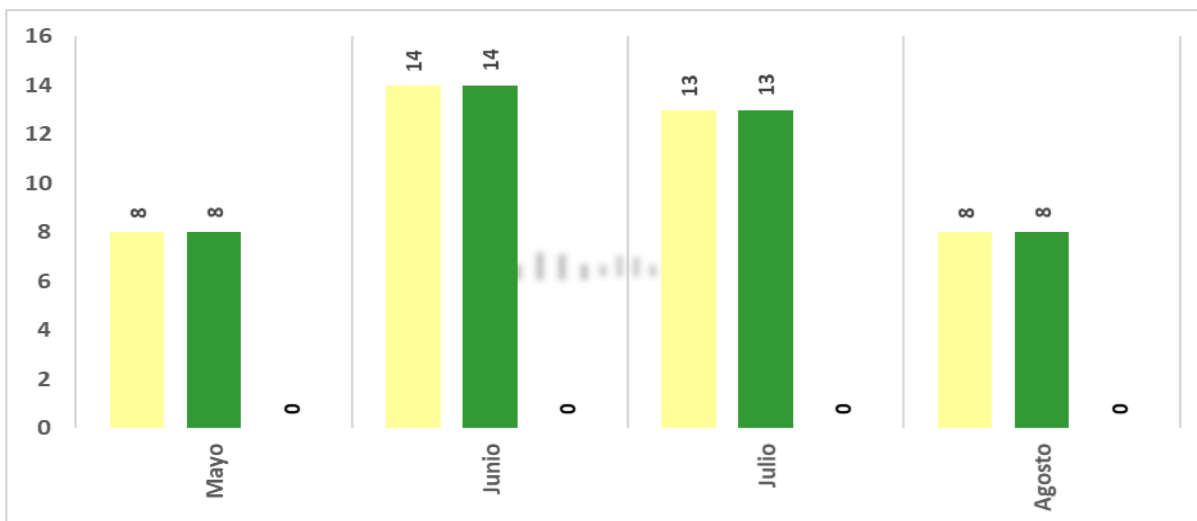


Fuente: Secretaría General de la Alcaldía Mayor de Bogotá D.C.

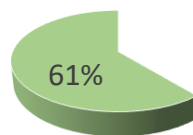
Resultados por Componente del PAAC Segundo Cuatrimestre 2023

Componente 5: Mecanismos para la transparencia y acceso a la información pública

Ejecución Mensual del PAAC - Segundo Cuatrimestre 2023



Avance del Cuatrimestre



Programación Mensual del PAAC
Segundo Cuatrimestre 2023

| Meses | Programado Definitivo | Ejecutado | Diferencia |
|-------------------|-----------------------|------------|------------|
| Enero | 8 | 8 | 0 |
| Febrero | 7 | 7 | 0 |
| Marzo | 11 | 11 | 0 |
| Abril | 9 | 9 | 0 |
| Mayo | 8 | 8 | 0 |
| Junio | 14 | 14 | 0 |
| Julio | 13 | 13 | 0 |
| Agosto | 8 | 8 | 0 |
| Septiembre | 12 | 0 | 12 |
| Octubre | 9 | 0 | 9 |
| Noviembre | 9 | 0 | 9 |
| Diciembre | 20 | 0 | 20 |
| Total | 128 | 78 | 50 |
| Porcentaje | 100% | 61% | 39% |

Resultados por Componente del PAAC Segundo Cuatrimestre 2023

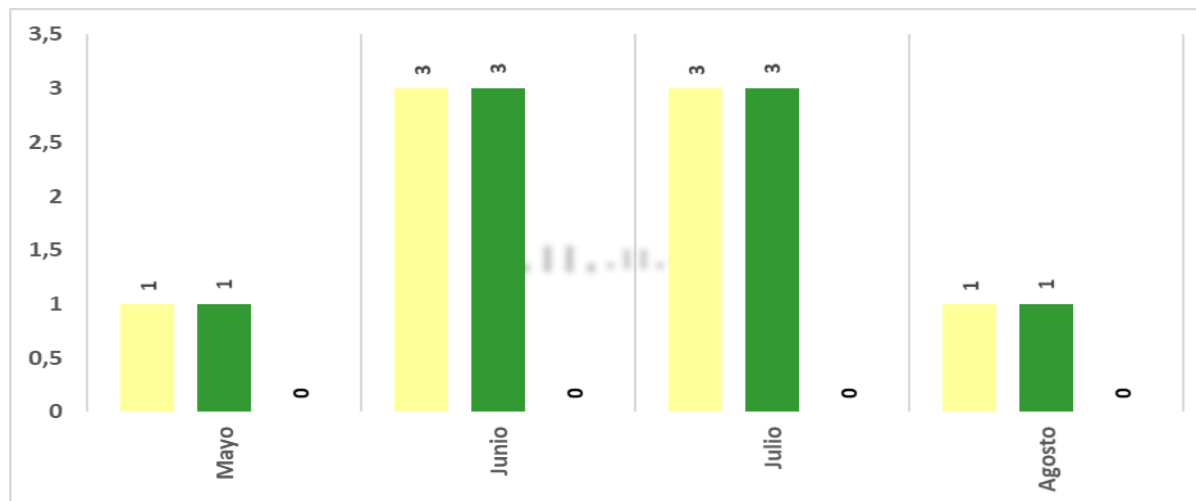
Componente 6: Integridad



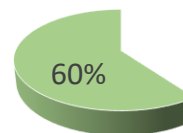
Programación Mensual del PAAC Segundo Cuatrimestre 2023

| Meses | Programado Definitivo | Ejecutado | Diferencia |
|-------------------|-----------------------|------------|------------|
| Enero | 0 | 0 | 0 |
| Febrero | 1 | 1 | 0 |
| Marzo | 2 | 2 | 0 |
| Abril | 1 | 1 | 0 |
| Mayo | 1 | 1 | 0 |
| Junio | 3 | 3 | 0 |
| Julio | 3 | 3 | 0 |
| Agosto | 1 | 1 | 0 |
| Septiembre | 3 | 0 | 3 |
| Octubre | 1 | 0 | 1 |
| Noviembre | 1 | 0 | 1 |
| Diciembre | 3 | 0 | 3 |
| Total | 20 | 12 | 8 |
| Porcentaje | 100% | 60% | 40% |

Ejecución Mensual del PAAC - Segundo Cuatrimestre 2023



Avance del Cuatrimestre



Lecciones aprendidas del Segundo Cuatrimestre 2023

- ❖ Durante el Segundo cuatrimestre de 2023 se presentó una modificación al PAAC. La versión 2 fue publicada el 31 de mayo de 2023. Dicha versión comprende modificaciones relacionadas con la actualización de la programación de 2 actividades y el ajuste de los productos de 2 actividades.
 - ❖ El Plan formulado inicialmente se planteó de manera adecuada, dada la estabilidad en cuanto a sus versiones

El plan que fue aprobado para la vigencia puede ser consultado en el botón de transparencia a través del siguiente enlace: [PAAC 2023 Versión 2](#)





**Secretaría General de la Alcaldía Mayor de Bogotá
Oficina Asesora de Planeación
Mayo 2023**

Gracias