

SISTEMA DE PRESUPUESTO DISTRITAL
SECRETARIA DISTRITAL DE HACIENDA - DIRECCIÓN DISTRITAL DE PRESUPUESTO
EJECUCIÓN PRESUPUESTO
INFORME DE EJECUCIÓN DEL PRESUPUESTO DE GASTOS E INVERSIONES

ENTIDAD: 0104 SECRETARÍA GENERAL DE LA ALCALDÍA MAYOR DE BOGOTÁ		MES: MAYO											
UNIDAD EJECUTORA: UNIDAD EJECUTORA 01		VIGENCIA FISCAL: 2024											
RUBRO PRESUPUESTAL		APROPIACIÓN						TOTAL COMPROMISOS		EJEC PRESUP 11=10/8	AUTORIZACIÓN DE GIRO		EJEC AUTO GIRO % 14=13/8
CÓDIGO 1	NOMBRE 2	INICIAL 3	MODIFICACIONES		VIGENTE 6=(3+5)	SUSPENSIÓN 7	DISPONIBLE 8=(6-7)	MES 9	ACUMULADO 10		MES 12	ACUMULADO 13	
			MES	ACUMULADO									
O2	GASTOS	237.844.885.000	-2.556.275.513	-2.556.275.513	235.288.609.487	0	235.288.609.487	18.486.712.432	91.761.282.147	39,00%	14.297.437.004	49.926.599.127	21,22%
O21	Funcionamiento	149.558.863.000	-2.556.275.513	-2.556.275.513	147.002.587.487	0	147.002.587.487	8.148.212.643	50.379.530.162	34,27%	9.321.952.964	37.938.568.207	25,81%
O211	Gastos de personal	90.368.032.000	-2.556.275.513	-2.556.275.513	87.811.756.487	0	87.811.756.487	5.363.351.806	26.751.483.897	30,46%	5.363.351.806	26.750.543.197	30,46%
O21101	Planta de personal permanente	88.620.881.000	-2.465.849.065	-2.465.849.065	86.155.031.915	0	86.155.031.915	5.237.854.397	26.204.034.331	30,41%	5.237.854.397	26.203.093.631	30,41%
O2110101	Factores constitutivos de salario	63.245.914.000	-1.112.450.022	-1.112.450.022	62.133.463.978	0	62.133.463.978	3.998.118.509	19.629.633.414	31,59%	3.998.118.509	19.629.435.214	31,59%
O2110101001	Factores salariales comunes	57.199.384.000	-943.511.944	-943.511.944	56.255.872.056	0	56.255.872.056	3.909.323.760	19.271.634.380	34,26%	3.909.323.760	19.271.436.180	34,26%
O211010100101	Sueldo básico	35.414.182.000	-672.696.213	-672.696.213	34.741.485.787	0	34.741.485.787	2.709.347.901	12.836.396.775	36,95%	2.709.347.901	12.836.198.575	36,95%
O211010100102	Horas extras, dominicales, festivos y recargos	382.100.000	0	0	382.100.000	0	382.100.000	33.034.266	149.005.253	39,00%	33.034.266	149.005.253	39,00%
O211010100103	Gastos de representación	2.513.254.000	0	0	2.513.254.000	0	2.513.254.000	171.737.188	916.929.116	36,48%	171.737.188	916.929.116	36,48%
O211010100104	Subsidio de alimentación	166.650.000	0	0	166.650.000	0	166.650.000	12.192.128	59.837.794	35,91%	12.192.128	59.837.794	35,91%
O211010100105	Auxilio de transporte	280.950.000	0	0	280.950.000	0	280.950.000	21.362.400	104.822.966	37,31%	21.362.400	104.822.966	37,31%
O211010100107	Bonificación por servicios prestados	1.169.622.000	-19.620.306	-19.620.306	1.150.001.694	0	1.150.001.694	47.036.043	386.045.242	33,57%	47.036.043	386.045.242	33,57%
O211010100108	Prestaciones sociales	7.156.766.000	-107.374.336	-107.374.336	7.049.391.664	0	7.049.391.664	230.547.689	1.308.294.583	18,56%	230.547.689	1.308.294.583	18,56%
O21101010010901	Prima de navidad	4.835.649.000	-73.130.131	-73.130.131	4.762.518.869	0	4.762.518.869	24.256.638	106.719.586	2,24%	24.256.638	106.719.586	2,24%
O21101010010902	Prima de vacaciones	2.321.117.000	-34.244.205	-34.244.205	2.286.872.795	0	2.286.872.795	206.291.051	1.201.574.997	52,54%	206.291.051	1.201.574.997	52,54%
O211010100109	Prima técnica salarial	10.115.860.000	-143.821.089	-143.821.089	9.972.038.911	0	9.972.038.911	684.066.145	3.510.302.651	35,20%	684.066.145	3.510.302.651	35,20%
O2110101002	Factores salariales especiales	6.046.530.000	-168.938.078	-168.938.078	5.877.591.922	0	5.877.591.922	88.794.749	357.999.034	6,09%	88.794.749	357.999.034	6,09%
O211010100204	Prima semestral	5.344.842.000	-168.938.078	-168.938.078	5.175.903.922	0	5.175.903.922	55.869.566	191.446.811	3,70%	55.869.566	191.446.811	3,70%
O211010100212	Prima de antigüedad	701.688.000	0	0	701.688.000	0	701.688.000	32.925.183	166.552.223	23,74%	32.925.183	166.552.223	23,74%
O21101010021201	Beneficios a los empleados a corto plazo	701.688.000	0	0	701.688.000	0	701.688.000	32.925.183	166.552.223	23,74%	32.925.183	166.552.223	23,74%
O2110102	Contribuciones inherentes a la nómina	21.748.950.000	-327.670.166	-327.670.166	21.421.279.834	0	21.421.279.834	1.133.548.716	5.107.462.926	23,84%	1.133.548.716	5.106.720.426	23,84%
O2110102001	Aportes a la seguridad social en pensiones	6.035.616.000	-100.335.600	-100.335.600	5.935.280.400	0	5.935.280.400	431.759.600	1.751.239.400	29,51%	431.759.600	1.750.942.400	29,50%
O211010200101	Aportes a la seguridad social en pensiones públicas	3.594.875.000	-66.890.400	-66.890.400	3.527.984.600	0	3.527.984.600	276.982.600	1.114.587.800	31,59%	276.982.600	1.114.487.600	31,59%
O211010200102	Aportes a la seguridad social en pensiones privadas	2.440.741.000	-33.445.200	-33.445.200	2.407.295.800	0	2.407.295.800	154.777.000	636.651.600	26,45%	154.777.000	636.454.800	26,44%



SISTEMA DE PRESUPUESTO DISTRITAL
SECRETARÍA DISTRITAL DE HACIENDA - DIRECCIÓN DISTRITAL DE PRESUPUESTO
EJECUCIÓN PRESUPUESTO
INFORME DE EJECUCIÓN DEL PRESUPUESTO DE GASTOS E INVERSIONES

4/06/2024
13:20:47

ENTIDAD: 0104 SECRETARÍA GENERAL DE LA ALCALDÍA MAYOR DE BOGOTÁ			MES: MAYO										
UNIDAD EJECUTORA: UNIDAD EJECUTORA 01			VIGENCIA FISCAL: 2024										
RUBRO PRESUPUESTAL		APROPIACIÓN						TOTAL COMPROMISOS		EJEC PRESUP 11=10/8	AUTORIZACIÓN DE GIRO		EJEC AUTO GIRO % 14=13/8
CÓDIGO 1	NOMBRE 2	INICIAL 3	MODIFICACIONES		VIGENTE 6=(3+5)	SUSPENSIÓN 7	DISPONIBLE 8=(6-7)	MES 9	ACUMULADO 10		MES 12	ACUMULADO 13	
			MES	ACUMULADO									
O2110102002	Aportes a la seguridad social en salud	4.275.189.000	-71.071.200	-71.071.200	4.204.117.800	0	4.204.117.800	308.264.400	1.252.664.500	29,80%	308.264.400	1.252.453.700	29,79%
O211010200201	Aportes a la seguridad social en salud pública	53.717.000	0	0	53.717.000	0	53.717.000	6.200.900	19.564.000	36,42%	6.200.900	19.564.000	36,42%
O211010200202	Aportes a la seguridad social en salud privada	4.221.472.000	-71.071.200	-71.071.200	4.150.400.800	0	4.150.400.800	302.063.500	1.233.100.500	29,71%	302.063.500	1.232.889.700	29,71%
O2110102003	Aportes de cesantías	5.897.544.000	-76.472.266	-76.472.266	5.821.071.734	0	5.821.071.734	33.838.616	650.636.126	11,18%	33.838.616	650.636.126	11,18%
O211010200301	Aportes de cesantías a fondos públicos	3.574.694.000	-50.981.511	-50.981.511	3.523.712.489	0	3.523.712.489	23.858.285	454.624.557	12,90%	23.858.285	454.624.557	12,90%
O211010200302	Aportes de cesantías a fondos privados	2.322.850.000	-25.490.755	-25.490.755	2.297.359.245	0	2.297.359.245	9.980.331	196.011.569	8,53%	9.980.331	196.011.569	8,53%
O2110102004	Aportes a cajas de compensación familiar	2.325.154.000	-33.521.700	-33.521.700	2.291.632.300	0	2.291.632.300	148.787.300	600.577.500	26,21%	148.787.300	600.478.400	26,20%
O211010200401	Compensar	2.325.154.000	-33.521.700	-33.521.700	2.291.632.300	0	2.291.632.300	148.787.300	600.577.500	26,21%	148.787.300	600.478.400	26,20%
O2110102005	Aportes generales al sistema de riesgos laborales	329.338.000	-4.363.900	-4.363.900	324.974.100	0	324.974.100	24.813.600	101.229.300	31,15%	24.813.600	101.217.800	31,15%
O211010200501	Aportes generales al sistema de riesgos laborales públicos	329.338.000	-4.363.900	-4.363.900	324.974.100	0	324.974.100	24.813.600	101.229.300	31,15%	24.813.600	101.217.800	31,15%
O2110102006	Aportes al ICBF	1.743.916.000	-25.142.100	-25.142.100	1.718.773.900	0	1.718.773.900	111.602.600	450.479.100	26,21%	111.602.600	450.404.500	26,20%
O2110102007	Aportes al SENA	290.698.000	-4.191.900	-4.191.900	286.506.100	0	286.506.100	18.629.700	75.192.400	26,24%	18.629.700	75.180.100	26,24%
O2110102008	Aportes a la ESAP	290.698.000	-4.191.900	-4.191.900	286.506.100	0	286.506.100	18.629.700	75.192.400	26,24%	18.629.700	75.180.100	26,24%
O2110102009	Aportes a escuelas industriales e institutos técnicos	560.797.000	-8.379.600	-8.379.600	552.417.400	0	552.417.400	37.223.200	150.252.200	27,20%	37.223.200	150.227.300	27,19%
O2110103	Remuneraciones no constitutivas de factor salarial	3.626.017.000	-1.025.728.897	-1.025.728.897	2.600.288.103	0	2.600.288.103	106.187.172	1.466.937.991	56,41%	106.187.172	1.466.937.991	56,41%
O2110103001	Prestaciones sociales	3.084.030.000	-1.025.728.897	-1.110.728.897	1.973.301.103	0	1.973.301.103	84.094.162	1.135.836.969	57,56%	84.094.162	1.135.836.969	57,56%
O211010300102	Indemnización por vacaciones	2.887.348.000	-1.021.991.696	-1.106.991.696	1.780.356.304	0	1.780.356.304	65.768.691	1.044.850.171	58,69%	65.768.691	1.044.850.171	58,69%
O211010300103	Bonificación especial de recreación	196.682.000	-3.737.201	-3.737.201	192.944.799	0	192.944.799	18.325.471	90.986.798	47,16%	18.325.471	90.986.798	47,16%
O2110103002	Bonificación de dirección	93.917.000	0	0	93.917.000	0	93.917.000	0	31.781.472	33,84%	0	31.781.472	33,84%
O2110103004	Bonificación de gestión territorial para alcaldes	23.480.000	0	0	23.480.000	0	23.480.000	0	0	0,00%	0	0	0,00%
O2110103005	Reconocimiento por permanencia en el servicio público - Bogotá D.C.	228.569.000	0	60.000.000	288.569.000	0	288.569.000	17.999.941	276.390.998	95,78%	17.999.941	276.390.998	95,78%
O2110103012	Prima de riesgo	15.804.000	0	25.000.000	40.804.000	0	40.804.000	2.723.210	16.662.293	40,83%	2.723.210	16.662.293	40,83%
O2110103020	Estímulos a los empleados del Estado	7.209.000	0	0	7.209.000	0	7.209.000	0	0	0,00%	0	0	0,00%
O2110103068	Prima secretarial	14.639.000	0	0	14.639.000	0	14.639.000	1.369.859	6.266.259	42,81%	1.369.859	6.266.259	42,81%
O2110103190	Apoyo de sostenimiento prácticas laborales	158.369.000	0	0	158.369.000	0	158.369.000	0	0	0,00%	0	0	0,00%
O21102	Personal supernumerario y planta temporal	1.747.151.000	-90.426.428	-90.426.428	1.656.724.572	0	1.656.724.572	125.497.409	547.449.566	33,04%	125.497.409	547.449.566	33,04%
O2110201	Factores constitutivos de salario	1.284.130.000	-68.165.046	-100.711.075	1.183.418.925	0	1.183.418.925	85.174.066	390.139.725	32,97%	85.174.066	390.139.725	32,97%



SISTEMA DE PRESUPUESTO DISTRITAL
SECRETARÍA DISTRITAL DE HACIENDA - DIRECCIÓN DISTRITAL DE PRESUPUESTO
EJECUCIÓN PRESUPUESTO
INFORME DE EJECUCIÓN DEL PRESUPUESTO DE GASTOS E INVERSIONES

4/06/2024
13:20:47

ENTIDAD: 0104 SECRETARÍA GENERAL DE LA ALCALDÍA MAYOR DE BOGOTÁ			MES: MAYO										
UNIDAD EJECUTORA: UNIDAD EJECUTORA 01			VIGENCIA FISCAL: 2024										
RUBRO PRESUPUESTAL		APROPIACIÓN						TOTAL COMPROMISOS		EJEC PRESUP 11=10/8	AUTORIZACIÓN DE GIRO		EJEC AUTO GIRO % 14=13/8
CÓDIGO 1	NOMBRE 2	INICIAL 3	MODIFICACIONES		VIGENTE 6=(3+5)	SUSPENSIÓN 7	DISPONIBLE 8=(6-7)	MES 9	ACUMULADO 10		MES 12	ACUMULADO 13	
			MES	ACUMULADO									
O2110201001	Factores salariales comunes	1.147.490.000	-64.368.188	-96.914.217	1.050.575.783	0	1.050.575.783	78.197.948	372.994.165	35,50%	78.197.948	372.994.165	35,50%
O211020100101	Sueldo básico	773.680.000	-53.123.481	-85.669.510	688.010.490	0	688.010.490	51.892.752	269.134.644	39,12%	51.892.752	269.134.644	39,12%
O211020100102	Horas extras, dominicales, festivos y recargos	14.014.000	0	0	14.014.000	0	14.014.000	1.168.466	4.948.513	35,31%	1.168.466	4.948.513	35,31%
O211020100104	Subsidio de alimentación	11.110.000	-832.122	-832.122	10.277.878	0	10.277.878	739.664	3.687.244	35,88%	739.664	3.687.244	35,88%
O211020100105	Auxilio de transporte	18.730.000	-1.458.000	-1.458.000	17.272.000	0	17.272.000	1.296.000	6.490.800	37,58%	1.296.000	6.490.800	37,58%
O211020100107	Bonificación por servicios prestados	26.681.000	-1.549.435	-1.549.435	25.131.565	0	25.131.565	2.025.408	13.727.819	54,62%	2.025.408	13.727.819	54,62%
O211020100108	Prestaciones sociales	144.596.000	-7.405.150	-7.405.150	137.190.850	0	137.190.850	12.675.347	25.511.608	18,60%	12.675.347	25.511.608	18,60%
O21102010010801	Prima de navidad	97.700.000	-5.096.250	-5.096.250	92.603.750	0	92.603.750	2.226.038	2.913.009	3,15%	2.226.038	2.913.009	3,15%
O21102010010802	Prima de vacaciones	46.896.000	-2.308.900	-2.308.900	44.587.100	0	44.587.100	10.449.309	22.598.599	50,68%	10.449.309	22.598.599	50,68%
O211020100109	Prima técnica salarial	158.679.000	0	0	158.679.000	0	158.679.000	8.400.311	49.493.537	31,19%	8.400.311	49.493.537	31,19%
O2110201002	Factores salariales especiales	136.640.000	-3.796.858	-3.796.858	132.843.142	0	132.843.142	6.976.118	17.145.560	12,91%	6.976.118	17.145.560	12,91%
O211020100204	Prima semestral	108.347.000	-3.796.858	-3.796.858	104.550.142	0	104.550.142	5.152.454	6.638.146	6,35%	5.152.454	6.638.146	6,35%
O211020100212	Prima de antigüedad	28.293.000	0	0	28.293.000	0	28.293.000	1.823.664	10.507.414	37,14%	1.823.664	10.507.414	37,14%
O21102010021201	Beneficios a los empleados a corto plazo	28.293.000	0	0	28.293.000	0	28.293.000	1.823.664	10.507.414	37,14%	1.823.664	10.507.414	37,14%
O2110202	Contribuciones inherentes a la nómina	435.760.000	-21.966.252	-21.966.252	413.793.748	0	413.793.748	21.452.078	103.637.110	25,05%	21.452.078	103.637.110	25,05%
O2110202001	Aportes a la seguridad social en pensiones	120.163.000	-8.560.700	-8.560.700	113.602.300	0	113.602.300	7.474.600	34.570.800	30,43%	7.474.600	34.570.800	30,43%
O211020200101	Aportes a la seguridad social en pensiones públicas	85.194.000	-2.370.300	-2.370.300	82.823.700	0	82.823.700	5.111.400	23.353.500	28,20%	5.111.400	23.353.500	28,20%
O211020200102	Aportes a la seguridad social en pensiones privadas	34.969.000	-4.190.400	-4.190.400	30.778.600	0	30.778.600	2.363.200	11.217.300	36,45%	2.363.200	11.217.300	36,45%
O2110202002	Aportes a la seguridad social en salud	85.112.000	-4.647.900	-4.647.900	80.464.100	0	80.464.100	5.294.600	24.487.300	30,43%	5.294.600	24.487.300	30,43%
O211020200202	Aportes a la seguridad social en salud privada	85.112.000	-4.647.900	-4.647.900	80.464.100	0	80.464.100	5.294.600	24.487.300	30,43%	5.294.600	24.487.300	30,43%
O2110202003	Aportes de cesantías	119.851.000	-5.477.464	-5.477.464	114.373.536	0	114.373.536	2.231.978	14.259.010	12,47%	2.231.978	14.259.010	12,47%
O211020200301	Aportes de cesantías a fondos públicos	79.860.000	-5.477.464	-5.477.464	74.382.536	0	74.382.536	2.231.978	10.525.314	14,15%	2.231.978	10.525.314	14,15%
O211020200302	Aportes de cesantías a fondos privados	39.991.000	0	0	39.991.000	0	39.991.000	0	3.733.696	9,34%	0	3.733.696	9,34%
O2110202004	Aportes a cajas de compensación familiar	46.707.000	-2.220.200	-2.220.200	44.486.800	0	44.486.800	2.525.400	11.903.600	26,76%	2.525.400	11.903.600	26,76%
O211020200401	Compensar	46.707.000	-2.220.200	-2.220.200	44.486.800	0	44.486.800	2.525.400	11.903.600	26,76%	2.525.400	11.903.600	26,76%
O2110202005	Aportes generales al sistema de riesgos laborales	5.816.000	-285.288	-285.288	5.530.712	0	5.530.712	766.700	3.526.900	63,77%	766.700	3.526.900	63,77%
O211020200501	Aportes generales al sistema de riesgos laborales públicos	5.816.000	-285.288	-285.288	5.530.712	0	5.530.712	766.700	3.526.900	63,77%	766.700	3.526.900	63,77%
O2110202006	Aportes al ICBF	35.033.000	-1.664.700	-1.664.700	33.368.300	0	33.368.300	1.894.300	8.928.900	26,76%	1.894.300	8.928.900	26,76%



SISTEMA DE PRESUPUESTO DISTRITAL
SECRETARÍA DISTRITAL DE HACIENDA - DIRECCIÓN DISTRITAL DE PRESUPUESTO
EJECUCIÓN PRESUPUESTO
INFORME DE EJECUCIÓN DEL PRESUPUESTO DE GASTOS E INVERSIONES

4/06/2024
13:20:47

ENTIDAD: 0104 SECRETARÍA GENERAL DE LA ALCALDÍA MAYOR DE BOGOTÁ		MES: MAYO											
UNIDAD EJECUTORA: UNIDAD EJECUTORA 01		VIGENCIA FISCAL: 2024											
RUBRO PRESUPUESTAL		APROPIACIÓN						TOTAL COMPROMISOS		EJEC PRESUP 11=10/8	AUTORIZACIÓN DE GIRO		EJEC AUTO GIRO % 14=13/8
CÓDIGO 1	NOMBRE 2	INICIAL 3	MODIFICACIONES		VIGENTE 6=(3+5)	SUSPENSIÓN 7	DISPONIBLE 8=(6-7)	MES 9	ACUMULADO 10		MES 12	ACUMULADO 13	
			MES	ACUMULADO									
O2110202007	Aportes al SENA	5.840.000	-277.700	-277.700	5.562.300	0	5.562.300	316.300	1.490.800	26,80%	316.300	1.490.800	26,80%
O2110202008	Aportes a la ESAP	5.840.000	-277.700	-277.700	5.562.300	0	5.562.300	316.300	1.490.800	26,80%	316.300	1.490.800	26,80%
O2110202009	Aportes a escuelas industriales e institutos técnicos	11.398.000	-554.600	-554.600	10.843.400	0	10.843.400	631.900	2.979.000	27,47%	631.900	2.979.000	27,47%
O2110203	Remuneraciones no constitutivas de factor salarial	27.261.000	-295.130	32.250.899	59.511.899	0	59.511.899	18.871.265	53.672.731	90,19%	18.871.265	53.672.731	90,19%
O2110203001	Prestaciones sociales	4.296.000	-295.130	22.348.700	26.644.700	0	26.644.700	9.754.466	23.379.330	87,74%	9.754.466	23.379.330	87,74%
O211020300102	Indemnización por vacaciones	0	0	22.643.830	22.643.830	0	22.643.830	8.827.082	21.361.142	94,34%	8.827.082	21.361.142	94,34%
O211020300103	Bonificación especial de recreación	4.296.000	-295.130	-295.130	4.000.870	0	4.000.870	927.384	2.018.188	50,44%	927.384	2.018.188	50,44%
O2110203119	Reconocimiento por permanencia en el servicio público - Bogotá D.C.	22.965.000	0	9.902.199	32.867.199	0	32.867.199	9.116.799	30.293.401	92,17%	9.116.799	30.293.401	92,17%
O212	Adquisición de bienes y servicios	55.183.595.000	0	0	55.183.595.000	0	55.183.595.000	2.784.860.837	23.627.693.757	42,82%	3.958.601.158	11.187.672.502	20,27%
O21202	Adquisiciones diferentes de activos	55.183.595.000	0	0	55.183.595.000	0	55.183.595.000	2.784.860.837	23.627.693.757	42,82%	3.958.601.158	11.187.672.502	20,27%
O2120201	Materiales y suministros	2.614.020.000	0	0	2.614.020.000	0	2.614.020.000	230.696.761	1.090.968.604	41,74%	79.748.163	264.196.776	10,11%
O2120201002	Productos alimenticios, bebidas y tabaco; textiles, prendas de vestir y productos de cuero	1.068.920.000	0	0	1.068.920.000	0	1.068.920.000	198.368.082	481.301.365	45,03%	29.493.406	108.020.189	10,11%
O212020100203	Productos de molinería, almidones y productos derivados del almidón; otros productos alimenticios	533.441.000	0	0	533.441.000	0	533.441.000	0	213.757.155	40,07%	21.146.124	61.275.178	15,24%
O2120201002032352001	Azúcar refinada	92.318.000	0	0	92.318.000	0	92.318.000	0	37.387.928	40,50%	4.893.057	10.612.809	11,50%
O2120201002032381302	Café molido	318.846.000	0	0	318.846.000	0	318.846.000	0	133.540.593	41,88%	13.283.448	48.844.446	15,32%
O2120201002032382103	Café instantáneo aglomerado o alomizado	830.000	0	0	830.000	0	830.000	0	336.533	40,55%	70.961	70.961	8,55%
O2120201002032391101	Té elaborado	13.218.000	0	0	13.218.000	0	13.218.000	0	3.408.056	25,78%	18.813	199.633	1,51%
O2120201002032399021	Productos aromáticos diversos	108.229.000	0	0	108.229.000	0	108.229.000	0	39.084.045	36,11%	2.879.825	21.547.307	19,91%
O212020100204	Bebidas	33.181.000	0	0	33.181.000	0	33.181.000	0	16.793.680	50,61%	1.432.217	6.835.217	20,60%
O2120201002042441001	Agua purificada (envasada)	33.181.000	0	0	33.181.000	0	33.181.000	0	16.793.680	50,61%	1.432.217	6.835.217	20,60%
O212020100207	Artículos textiles (excepto prendas de vestir)	216.444.000	0	0	216.444.000	0	216.444.000	0	50.094.762	23,14%	6.852.841	19.847.570	9,17%
O2120201002072719007	Filtros de material textil, para usos técnicos e industriales	4.399.000	0	0	4.399.000	0	4.399.000	0	2.189.059	49,76%	427.680	1.206.680	27,43%
O2120201002072719009	Paños absorbentes desechables para uso doméstico	57.707.000	0	0	57.707.000	0	57.707.000	0	4.497.740	7,79%	187.338	1.789.067	3,10%
O2120201002072719013	Chalecos reflectivos	5.369.000	0	0	5.369.000	0	5.369.000	0	0	0,00%	0	0	0,00%
O2120201002072732007	Mechas para trapero	24.542.000	0	0	24.542.000	0	24.542.000	0	8.458.369	34,46%	1.075.895	1.075.895	4,38%



SISTEMA DE PRESUPUESTO DISTRITAL
SECRETARÍA DISTRITAL DE HACIENDA - DIRECCIÓN DISTRITAL DE PRESUPUESTO
EJECUCIÓN PRESUPUESTO
INFORME DE EJECUCIÓN DEL PRESUPUESTO DE GASTOS E INVERSIONES

4/06/2024
13:20:47

RUBRO PRESUPUESTAL		APROPIACIÓN						TOTAL COMPROMISOS		EJEC PRESUP 11=10/8	AUTORIZACIÓN DE GIRO		EJEC AUTO GIRO % 14=13/8
CÓDIGO 1	NOMBRE 2	INICIAL 3	MODIFICACIONES		VIGENTE 6=(3+5)	SUSPENSIÓN 7	DISPONIBLE 8=(6-7)	MES 9	ACUMULADO 10		MES 12	ACUMULADO 13	
			MES	ACUMULADO									
O2120201002072791104	Tejidos angostos de fibras artificiales y sintéticas, cintas, galones	197.000	0	0	197.000	0	197.000	0	0	0,00%	0	0	0,00%
O2120201002072792104	Fieltros de algodón	124.230.000	0	0	124.230.000	0	124.230.000	0	34.949.594	28,13%	5.161.928	15.775.928	12,70%
O212020100208	Tejido de punto o ganchillo; prendas de vestir	185.954.000	0	0	185.954.000	0	185.954.000	135.748.700	138.036.386	74,23%	62.224	62.224	0,03%
O2120201002082823103	Vestidos de tejidos sintéticos para hombre	55.025.000	0	0	55.025.000	0	55.025.000	53.909.350	53.909.350	97,97%	0	0	0,00%
O2120201002082823105	Vestidos de tejidos de algodón para hombre	20.863.000	0	0	20.863.000	0	20.863.000	0	0	0,00%	0	0	0,00%
O2120201002082823303	Vestidos de tejidos planos de fibras artificiales o sintéticas, para mujer	82.955.000	0	0	82.955.000	0	82.955.000	81.839.350	81.839.350	98,66%	0	0	0,00%
O2120201002082823610	Overoles para trabajo	5.851.000	0	0	5.851.000	0	5.851.000	0	0	0,00%	0	0	0,00%
O2120201002082823803	Guantes de fibras artificiales y sintéticas	16.121.000	0	0	16.121.000	0	16.121.000	0	2.287.686	14,19%	62.224	62.224	0,39%
O2120201002082824302	Prendas de vestir en material plástico	5.139.000	0	0	5.139.000	0	5.139.000	0	0	0,00%	0	0	0,00%
O212020100209	Cuero y productos de cuero; calzado	99.900.000	0	0	99.900.000	0	99.900.000	62.619.382	62.619.382	62,68%	0	0	0,00%
O2120201002092933001	Calzado de cuero para hombre	27.404.000	0	0	27.404.000	0	27.404.000	26.288.350	26.288.350	95,93%	0	0	0,00%
O2120201002092933003	Calzado de cuero para mujer	37.447.000	0	0	37.447.000	0	37.447.000	36.331.032	36.331.032	97,02%	0	0	0,00%
O2120201002092951001	Botas de caucho y/o plástico con puntera y/o plantilla de acero	35.049.000	0	0	35.049.000	0	35.049.000	0	0	0,00%	0	0	0,00%
O2120201003	Otros bienes transportables (excepto productos metálicos, maquinaria y equipo)	1.435.651.000	0	0	1.435.651.000	0	1.435.651.000	30.777.879	600.558.782	41,83%	49.333.912	152.630.729	10,63%
O212020100301	Productos de madera, cercho, cestería y espartería	8.786.000	0	0	8.786.000	0	8.786.000	0	1.990.439	22,65%	268.093	268.093	3,05%
O2120201003013191409	Aplicadores, bajalenguas y otros para usos higiénicos, de madera	8.786.000	0	0	8.786.000	0	8.786.000	0	1.990.439	22,65%	268.093	268.093	3,05%
O212020100302	Pasta o pulpa, papel y productos de papel; impresos y artículos similares	563.332.000	0	0	563.332.000	0	563.332.000	25.573.344	239.558.048	42,53%	18.373.710	62.239.585	11,05%
O2120201003023212807	Cartulina bristol	29.150.000	0	0	29.150.000	0	29.150.000	0	0	0,00%	0	0	0,00%
O2120201003023212899	Papeles n.c.p.	32.000	0	0	32.000	0	32.000	0	0	0,00%	0	0	0,00%
O2120201003023212904	Cartulina opalina	50.000	0	0	50.000	0	50.000	0	0	0,00%	0	0	0,00%
O2120201003023213101	Papel del tipo utilizado para papel higiénico	164.192.000	0	0	164.192.000	0	164.192.000	0	87.545.435	53,32%	7.692.633	29.977.538	18,26%
O2120201003023213102	Papel para servilletas, toallas y similares	4.906.000	0	0	4.906.000	0	4.906.000	0	1.450.450	29,56%	395.428	1.233.428	25,14%
O2120201003023213301	Papel kraft	65.000	0	0	65.000	0	65.000	0	0	0,00%	0	0	0,00%
O2120201003023213302	Cartón kraft	3.675.000	0	0	3.675.000	0	3.675.000	0	0	0,00%	0	0	0,00%
O2120201003023214813	Papeles impregnados y revestidos, incluso autoadhesivos	50.891.000	0	0	50.891.000	0	50.891.000	25.573.344	25.573.344	50,25%	0	0	0,00%
O2120201003023215102	Cartón acanalado-corrugado	1.600.000	0	0	1.600.000	0	1.600.000	0	0	0,00%	0	0	0,00%



**SISTEMA DE PRESUPUESTO DISTRITAL
SECRETARÍA DISTRITAL DE HACIENDA - DIRECCIÓN DISTRITAL DE PRESUPUESTO
EJECUCIÓN PRESUPUESTO
INFORME DE EJECUCIÓN DEL PRESUPUESTO DE GASTOS E INVERSIONES**

4/06/2024
13:20:47

ENTIDAD: 0104 SECRETARÍA GENERAL DE LA ALCALDÍA MAYOR DE BOGOTÁ		MES: MAYO											
UNIDAD EJECUTORA: UNIDAD EJECUTORA 01		VIGENCIA FISCAL: 2024											
RUBRO PRESUPUESTAL		APROPIACIÓN						TOTAL COMPROMISOS		EJEC PRESUP 11=10/8	AUTORIZACIÓN DE GIRO		EJEC AUTO GIRO % 14=13/8
CÓDIGO 1	NOMBRE 2	INICIAL 3	MODIFICACIONES		VIGENTE 6=(3+5)	SUSPENSIÓN 7	DISPONIBLE 8=(6-7)	MES 9	ACUMULADO 10		MES 12	ACUMULADO 13	
			MES	ACUMULADO									
02120201003023215304	Cajas plegadizas y estuches de cartón	190.000	0	0	190.000	0	190.000	0	0	0,00%	0	0	0,00%
02120201003023219104	Papel térmico o termosensible	31.224.000	0	0	31.224.000	0	31.224.000	0	0	0,00%	0	0	0,00%
02120201003023219303	Pañuelos de papel	1.660.000	0	0	1.660.000	0	1.660.000	0	467.420	28,16%	12.439	17.780	1,07%
02120201003023219304	Toallas de papel	127.431.000	0	0	127.431.000	0	127.431.000	0	65.046.025	51,04%	6.574.726	16.686.259	13,10%
02120201003023219907	Vasos de papel o cartón	85.007.000	0	0	85.007.000	0	85.007.000	0	59.333.647	69,80%	3.696.484	14.180.853	16,68%
02120201003023219997	Artículos n.c.p. de cartón y papel	50.000.000	0	0	50.000.000	0	50.000.000	0	0	0,00%	0	0	0,00%
02120201003023219999	Artículos n.c.p. de pulpa de papel o cartón	1.559.000	0	0	1.559.000	0	1.559.000	0	141.727	9,09%	0	141.727	9,09%
02120201003023241001	Periódicos impresos publicados menos de cuatro veces por semana	6.297.000	0	0	6.297.000	0	6.297.000	0	0	0,00%	0	0	0,00%
02120201003023241002	Revistas impresas publicadas menos de cuatro veces por semana	2.370.000	0	0	2.370.000	0	2.370.000	0	0	0,00%	0	0	0,00%
02120201003023260002	Planchas para litografía	3.033.000	0	0	3.033.000	0	3.033.000	0	0	0,00%	0	0	0,00%
0212020100303	Productos de hornos de coque; productos de refinación de petróleo y combustible nuclear	152.354.000	0	0	152.354.000	0	152.354.000	0	127.424.932	83,64%	12.144.307	22.445.760	14,73%
0212020100303331101	Gasolina motor corriente	58.755.000	0	0	58.755.000	0	58.755.000	0	58.755.000	100,00%	4.912.186	11.069.458	18,84%
02120201003033335001	Solventes para insecticida	17.954.000	0	0	17.954.000	0	17.954.000	0	8.907.104	49,61%	2.807.793	2.807.793	15,64%
02120201003033335004	Varsol-disolvente núm. 4	27.462.000	0	0	27.462.000	0	27.462.000	0	12.752.545	46,44%	1.584.466	1.584.466	5,77%
02120201003033336103	Diésel oil ACPM (fuel gas gasoil marine gas)	46.750.000	0	0	46.750.000	0	46.750.000	0	46.750.000	100,00%	2.839.862	6.723.760	14,38%
02120201003033339099	Derivados n.c.p. de petróleo	1.433.000	0	0	1.433.000	0	1.433.000	0	260.283	18,16%	0	260.283	18,16%
0212020100304	Químicos básicos	74.189.000	0	0	74.189.000	0	74.189.000	3.117.000	31.113.215	41,94%	3.966.592	11.016.542	14,85%
02120201003043413999	Alcoholes n.c.p.	18.106.000	0	0	18.106.000	0	18.106.000	1.911.000	1.911.000	10,55%	0	0	0,00%
02120201003043424014	Hipoclorito de sodio	15.557.000	0	0	15.557.000	0	15.557.000	0	9.763.011	62,76%	882.438	4.112.438	26,43%
02120201003043466401	Desinfectantes	38.677.000	0	0	38.677.000	0	38.677.000	0	18.233.204	47,14%	3.104.154	6.904.104	17,85%
02120201003043466402	Bactericidas, microbicidas y productos similares	1.206.000	0	0	1.206.000	0	1.206.000	1.206.000	1.206.000	100,00%	0	0	0,00%
02120201003043466404	Preparaciones desinfectantes y bactericidas uso tópico	433.000	0	0	433.000	0	433.000	0	0	0,00%	0	0	0,00%
02120201003043479016	Alcohol polivinílico PVA, PVOH	210.000	0	0	210.000	0	210.000	0	0	0,00%	0	0	0,00%
0212020100305	Otros productos químicos; fibras artificiales (o fibras industriales hechas por el hombre)	356.248.000	0	0	356.248.000	0	356.248.000	1.797.000	137.480.203	38,59%	12.166.131	43.665.791	12,26%
02120201003053513001	Tintas tipográficas para imprenta	6.600.000	0	0	6.600.000	0	6.600.000	0	0	0,00%	0	0	0,00%
02120201003053526109	Agua estéril para inyectables	135.000	0	0	135.000	0	135.000	0	0	0,00%	0	0	0,00%
02120201003053527004	Cultivo de bacterias-probióticos	1.638.000	0	0	1.638.000	0	1.638.000	1.638.000	1.638.000	100,00%	0	0	0,00%



SISTEMA DE PRESUPUESTO DISTRITAL
SECRETARÍA DISTRITAL DE HACIENDA - DIRECCIÓN DISTRITAL DE PRESUPUESTO
EJECUCIÓN PRESUPUESTO
INFORME DE EJECUCIÓN DEL PRESUPUESTO DE GASTOS E INVERSIONES

4/06/2024
13:20:47

ENTIDAD: 0104 SECRETARÍA GENERAL DE LA ALCALDÍA MAYOR DE BOGOTÁ			MES: MAYO										
UNIDAD EJECUTORA: UNIDAD EJECUTORA 01			VIGENCIA FISCAL: 2024										
RUBRO PRESUPUESTAL		APROPIACIÓN						TOTAL COMPROMISOS		EJEC PRESUP 11=10/8	AUTORIZACIÓN DE GIRO		EJEC AUTO GIRO % 14=13/8
CÓDIGO 1	NOMBRE 2	INICIAL 3	MODIFICACIONES		VIGENTE 6=(3+5)	SUSPENSIÓN 7	DISPONIBLE 8=(6-7)	MES 9	ACUMULADO 10		MES 12	ACUMULADO 13	
			MES	ACUMULADO									
O2120201003053527012	Gasas esterilizadas	243.000	0	0	243.000	0	243.000	0	0	0,00%	0	0	0,00%
O2120201003053527015	Esparadrapo	279.000	0	0	279.000	0	279.000	0	0	0,00%	0	0	0,00%
O2120201003053527016	Venditas antisépticas	206.000	0	0	206.000	0	206.000	0	0	0,00%	0	0	0,00%
O2120201003053529901	Boliquines para emergencia	1.769.000	0	0	1.769.000	0	1.769.000	0	0	0,00%	0	0	0,00%
O2120201003053532101	Jabones en pasta para lavar	4.414.000	0	0	4.414.000	0	4.414.000	0	1.678.411	38,02%	143.885	273.244	6,19%
O2120201003053532103	Jabones líquidos para lavar	18.828.000	0	0	18.828.000	0	18.828.000	0	10.241.278	54,39%	1.000.812	1.757.579	9,33%
O2120201003053532104	Jabones industriales	56.379.000	0	0	56.379.000	0	56.379.000	159.000	2.644.934	4,69%	124.810	124.810	0,22%
O2120201003053532105	Jabones de tocador	17.619.000	0	0	17.619.000	0	17.619.000	0	5.737.724	32,57%	165.990	2.829.425	16,06%
O2120201003053532201	Detergentes en polvo	7.460.000	0	0	7.460.000	0	7.460.000	0	3.326.545	44,59%	253.301	924.442	12,39%
O2120201003053532204	Preparaciones para limpiar vidrios	10.653.000	0	0	10.653.000	0	10.653.000	0	5.730.270	53,79%	531.950	1.537.460	14,43%
O2120201003053532212	Preparaciones para limpieza y desengrase	17.436.000	0	0	17.436.000	0	17.436.000	0	2.478.000	14,21%	0	0	0,00%
O2120201003053533102	Purificadores líquidos de ambiente	26.274.000	0	0	26.274.000	0	26.274.000	0	10.011.294	38,10%	1.351.656	1.351.656	5,14%
O2120201003053533202	Ceras para pisos	85.697.000	0	0	85.697.000	0	85.697.000	0	41.131.385	48,00%	4.098.397	15.854.917	18,50%
O2120201003053542006	Pegantes sintéticos	4.800.000	0	0	4.800.000	0	4.800.000	0	0	0,00%	0	0	0,00%
O2120201003053549945	Productos químicos especiales para tratamiento de pisos	95.818.000	0	0	95.818.000	0	95.818.000	0	52.862.362	55,17%	4.495.330	19.012.258	19,84%
O212020100306	Productos de caucho y plástico	142.173.000	0	0	142.173.000	0	142.173.000	290.535	40.538.137	28,51%	1.517.632	11.361.200	7,99%
O2120201003063627018	Borradores de caucho	600.000	0	0	600.000	0	600.000	0	0	0,00%	0	0	0,00%
O2120201003063627099	Artículos de caucho n.c.p.	382.000	0	0	382.000	0	382.000	290.535	290.535	76,06%	0	0	0,00%
O2120201003063633011	Película de polipropileno	18.960.000	0	0	18.960.000	0	18.960.000	0	0	0,00%	0	0	0,00%
O2120201003063641001	Bolsas de material plástico sin impresión	85.392.000	0	0	85.392.000	0	85.392.000	0	38.961.588	45,63%	1.444.071	11.287.639	13,22%
O2120201003063692002	Cinta autoadhesiva	18.316.000	0	0	18.316.000	0	18.316.000	0	0	0,00%	0	0	0,00%
O2120201003063694012	Recipientes de material plástico-canecas para la basura	1.217.000	0	0	1.217.000	0	1.217.000	0	257.974	21,20%	41.448	41.448	3,41%
O2120201003063694016	Recogedores plásticos de basura	1.713.000	0	0	1.713.000	0	1.713.000	0	1.028.040	60,01%	32.113	32.113	1,87%
O2120201003063697101	Cascos para obreros	2.014.000	0	0	2.014.000	0	2.014.000	0	0	0,00%	0	0	0,00%
O2120201003063699006	Ganchos legajadores plásticos	300.000	0	0	300.000	0	300.000	0	0	0,00%	0	0	0,00%
O2120201003063699022	Caretas de material plástico para protección	172.000	0	0	172.000	0	172.000	0	0	0,00%	0	0	0,00%
O2120201003063699023	Respiradores plásticos para protección	6.404.000	0	0	6.404.000	0	6.404.000	0	0	0,00%	0	0	0,00%
O2120201003063699055	Protectores auditivos (tapones) de material plástico	714.000	0	0	714.000	0	714.000	0	0	0,00%	0	0	0,00%



SISTEMA DE PRESUPUESTO DISTRITAL
SECRETARÍA DISTRITAL DE HACIENDA - DIRECCIÓN DISTRITAL DE PRESUPUESTO
EJECUCIÓN PRESUPUESTO
INFORME DE EJECUCIÓN DEL PRESUPUESTO DE GASTOS E INVERSIONES

4/06/2024
13:20:47

ENTIDAD: 0104 SECRETARÍA GENERAL DE LA ALCALDÍA MAYOR DE BOGOTÁ		MES: MAYO												
UNIDAD EJECUTORA: UNIDAD EJECUTORA 01		VIGENCIA FISCAL: 2024												
RUBRO PRESUPUESTAL		APROPIACIÓN					TOTAL COMPROMISOS		EJEC PRESUP 11=10/8	AUTORIZACIÓN DE GIRO		EJEC AUTO GIRO % 14=13/8		
CÓDIGO 1	NOMBRE 2	INICIAL 3	MODIFICACIONES		VIGENTE 6=(3+5)	SUSPENSIÓN 7	DISPONIBLE 8=(6-7)	MES 9		ACUMULADO 10	MES 12		ACUMULADO 13	
			MES	ACUMULADO										
O2120201003063699060	Cartuchos plásticos para impresora de computador	5.761.000	0	0	5.761.000	0	5.761.000	0	0	0	0,00%	0	0	0,00%
O2120201003063699073	Recolector de cortopunzantes de material plástico	228.000	0	0	228.000	0	228.000	0	0	0	0,00%	0	0	0,00%
O212020100307	Vidrio y productos de vidrio y otros productos no metálicos n.c.p.	36.323.000	0	0	36.323.000	0	36.323.000	0	11.510.239	31,69%	309.415	1.065.726	2,93%	
O2120201003073719199	Envases n.c.p. de vidrio	28.887.000	0	0	28.887.000	0	28.887.000	0	6.693.356	23,17%	309.415	1.056.005	3,66%	
O2120201003073719305	Vasos y jarros de vidrio	437.000	0	0	437.000	0	437.000	0	263.546	60,31%	0	9.721	2,22%	
O2120201003073722101	Vajillas de loza-pedernal	6.999.000	0	0	6.999.000	0	6.999.000	0	4.553.337	65,06%	0	0	0,00%	
O212020100306	Muebles; otros bienes transportables n.c.p.	102.246.000	0	0	102.246.000	0	102.246.000	0	10.943.569	10,70%	568.032	568.032	0,56%	
O2120201003063891102	Bolígrafos	2.604.000	0	0	2.604.000	0	2.604.000	0	0	0,00%	0	0	0,00%	
O2120201003063899302	Escobas	19.092.000	0	0	19.092.000	0	19.092.000	0	6.212.076	32,54%	492.234	492.234	2,58%	
O2120201003063899303	Cepillos para lavar o fregar	19.636.000	0	0	19.636.000	0	19.636.000	0	4.731.493	24,10%	75.798	75.798	0,39%	
O2120201003063899916	Guantes industriales	5.264.000	0	0	5.264.000	0	5.264.000	0	0	0,00%	0	0	0,00%	
O2120201003063899997	Artículos n.c.p. para protección	54.300.000	0	0	54.300.000	0	54.300.000	0	0	0,00%	0	0	0,00%	
O2120201003063899998	Artículos n.c.p. para escritorio y oficina	1.350.000	0	0	1.350.000	0	1.350.000	0	0	0,00%	0	0	0,00%	
O2120201004	Productos metálicos y paquetes de software	109.449.000	0	0	109.449.000	0	109.449.000	1.550.800	9.108.457	8,32%	916.645	3.545.658	3,24%	
O212020100402	Productos metálicos elaborados (excepto maquinaria y equipo)	36.811.000	0	0	36.811.000	0	36.811.000	0	6.294.523	17,10%	460.045	1.823.924	4,95%	
O2120201004024291231	Esponjas y esponjillas metálicas	6.100.000	0	0	6.100.000	0	6.100.000	0	2.404.968	39,43%	268.299	1.254.087	20,56%	
O2120201004024291304	Navajas y cortaplumas	750.000	0	0	750.000	0	750.000	0	0	0,00%	0	0	0,00%	
O2120201004024291305	Tijeras para artes y oficios	2.300.000	0	0	2.300.000	0	2.300.000	0	0	0,00%	0	0	0,00%	
O2120201004024291405	Máquinas plásticas para afeitar	129.000	0	0	129.000	0	129.000	0	0	0,00%	0	0	0,00%	
O2120201004024291501	Tajalápices de bolsillo	1.000.000	0	0	1.000.000	0	1.000.000	0	0	0,00%	0	0	0,00%	
O2120201004024299201	Mangos metálicos	21.953.000	0	0	21.953.000	0	21.953.000	0	3.511.464	16,00%	191.746	191.746	0,87%	
O2120201004024299504	Grapas de alambre para engrapadoras de oficina	420.000	0	0	420.000	0	420.000	0	0	0,00%	0	0	0,00%	
O2120201004024299994	Artículos de aluminio n.c.p.	4.159.000	0	0	4.159.000	0	4.159.000	0	378.091	9,09%	0	378.091	9,09%	
O212020100404	Maquinaria para usos especiales	6.000.000	0	0	6.000.000	0	6.000.000	0	0	0,00%	0	0	0,00%	
O2120201004044492201	Partes y accesorios para maquinaria y equipo de impresión	6.000.000	0	0	6.000.000	0	6.000.000	0	0	0,00%	0	0	0,00%	
O212020100405	Maquinaria de oficina, contabilidad e informática	13.985.000	0	0	13.985.000	0	13.985.000	248.800	821.108	5,87%	248.800	821.108	5,87%	



SISTEMA DE PRESUPUESTO DISTRITAL
SECRETARIA DISTRITAL DE HACIENDA - DIRECCIÓN DISTRITAL DE PRESUPUESTO
EJECUCIÓN PRESUPUESTO
INFORME DE EJECUCIÓN DEL PRESUPUESTO DE GASTOS E INVERSIONES

4/06/2024
13:20:47

ENTIDAD: 0104 SECRETARÍA GENERAL DE LA ALCALDÍA MAYOR DE BOGOTÁ		MES: MAYO											
UNIDAD EJECUTORA: UNIDAD EJECUTORA 01		VIGENCIA FISCAL: 2024											
RUBRO PRESUPUESTAL		APROPIACIÓN						TOTAL COMPROMISOS		EJEC PRESUP 11=10/8	AUTORIZACIÓN DE GIRO		EJEC AUTO GIRO % 14=13/8
CÓDIGO 1	NOMBRE 2	INICIAL 3	MODIFICACIONES		VIGENTE 6=(3+5)	SUSPENSIÓN 7	DISPONIBLE 8=(6-7)	MES 9	ACUMULADO 10		MES 12	ACUMULADO 13	
			MES	ACUMULADO									
O2120201004054517003	Partes, accesorios y elementos para máquinas electrónicas	3.985.000	0	0	3.985.000	0	3.985.000	248.800	821.108	20,60%	248.800	821.108	20,60%
O2120201004054529001	Partes y accesorios para computadores y minicomputadores	10.000.000	0	0	10.000.000	0	10.000.000	0	0	0,00%	0	0	0,00%
O212020100406	Maquinaria y aparatos eléctricos	8.124.000	0	0	8.124.000	0	8.124.000	210.000	900.826	11,09%	210.000	900.826	11,09%
O2120201004064641007	Pilas alcalinas	3.960.000	0	0	3.960.000	0	3.960.000	0	0	0,00%	0	0	0,00%
O2120201004064693999	Accesorios eléctricos n.c.p.	4.164.000	0	0	4.164.000	0	4.164.000	210.000	900.826	21,63%	210.000	900.826	21,63%
O212020100408	Aparatos médicos, instrumentos ópticos y de precisión, relojes	44.529.000	0	0	44.529.000	0	44.529.000	1.092.000	1.092.000	2,45%	0	0	0,00%
O2120201004084823206	Reglas metálicas y de madera o plásticas para oficina y escolares	750.000	0	0	750.000	0	750.000	0	0	0,00%	0	0	0,00%
O2120201004084825399	Instrumentos n.c.p. científicos y de laboratorio	43.779.000	0	0	43.779.000	0	43.779.000	1.092.000	1.092.000	2,49%	0	0	0,00%
O2120202	Adquisición de servicios	52.569.575.000	0	0	52.569.575.000	0	52.569.575.000	2.554.164.076	22.536.725.153	42,87%	3.878.854.995	10.923.475.726	20,78%
O2120202005	Servicios de la construcción	136.525.000	0	0	136.525.000	0	136.525.000	0	0	0,00%	0	0	0,00%
O212020200504	Servicios de construcción	136.525.000	0	0	136.525.000	0	136.525.000	0	0	0,00%	0	0	0,00%
O21202020050406	Servicios de instalaciones	136.525.000	0	0	136.525.000	0	136.525.000	0	0	0,00%	0	0	0,00%
O2120202005040654611	Servicios de instalación de cables y otros dispositivos eléctricos	136.525.000	0	0	136.525.000	0	136.525.000	0	0	0,00%	0	0	0,00%
O2120202006	Servicios de alojamiento; servicios de suministro de comidas y bebidas; servicios de transporte; y servicios de distribución de electricidad, gas y agua	1.603.887.000	0	-2.400.000	1.601.487.000	0	1.601.487.000	209.976.204	1.308.718.045	81,72%	117.259.100	315.340.814	19,69%
O212020200603	Alojamiento; servicios de suministros de comidas y bebidas	207.833.000	0	0	207.833.000	0	207.833.000	0	74.038.000	35,62%	0	0	0,00%
O21202020060363111	Servicios de alojamiento en hoteles	9.830.000	0	0	9.830.000	0	9.830.000	0	0	0,00%	0	0	0,00%
O21202020060363311	Servicios de suministro de comidas a la mesa, en restaurantes	6.553.000	0	0	6.553.000	0	6.553.000	0	0	0,00%	0	0	0,00%
O21202020060363391	Servicios de catering para eventos	74.038.000	0	0	74.038.000	0	74.038.000	0	74.038.000	100,00%	0	0	0,00%
O21202020060363399	Otros servicios de suministro de comidas	117.412.000	0	0	117.412.000	0	117.412.000	0	0	0,00%	0	0	0,00%
O212020200604	Servicios de transporte de pasajeros	947.730.000	0	-2.400.000	945.330.000	0	945.330.000	237.600	927.547.734	98,12%	111.233.341	253.035.239	26,77%
O21202020060464114	Servicios de transporte terrestre especial local de pasajeros	942.584.000	0	-2.400.000	940.184.000	0	940.184.000	0	926.548.316	98,55%	110.995.741	252.035.821	26,81%
O21202020060464115	Servicios de taxi	5.146.000	0	0	5.146.000	0	5.146.000	237.600	999.418	19,42%	237.600	999.418	19,42%
O212020200607	Servicios de apoyo al transporte	7.253.000	0	0	7.253.000	0	7.253.000	308.000	928.827	12,81%	308.000	928.827	12,81%
O21202020060767430	Servicios de parqueaderos	1.685.000	0	0	1.685.000	0	1.685.000	0	153.182	9,09%	0	153.182	9,09%



SISTEMA DE PRESUPUESTO DISTRITAL
SECRETARIA DISTRITAL DE HACIENDA - DIRECCIÓN DISTRITAL DE PRESUPUESTO
EJECUCIÓN PRESUPUESTO
INFORME DE EJECUCIÓN DEL PRESUPUESTO DE GASTOS E INVERSIONES

4/06/2024
13:20:47

ENTIDAD: 0104 SECRETARÍA GENERAL DE LA ALCALDÍA MAYOR DE BOGOTÁ		MES: MAYO											
UNIDAD EJECUTORA: UNIDAD EJECUTORA 01		VIGENCIA FISCAL: 2024											
RUBRO PRESUPUESTAL		APROPIACIÓN						TOTAL COMPROMISOS		EJEC PRESUP 11=10/8	AUTORIZACIÓN DE GIRO		EJEC AUTO GIRO % 14=13/8
CÓDIGO 1	NOMBRE 2	INICIAL 3	MODIFICACIONES		VIGENTE 6=(3+5)	SUSPENSIÓN 7	DISPONIBLE 8=(6-7)	MES 9	ACUMULADO 10		MES 12	ACUMULADO 13	
			MES	ACUMULADO									
O21202020060767490	Otros servicios de apoyo al transporte por carretera n.c.p.	546.000	0	0	546.000	0	546.000	0	0	0,00%	0	0	0,00%
O21202020060767990	Otros servicios de apoyo al transporte n.c.p.	5.022.000	0	0	5.022.000	0	5.022.000	308.000	775.645	15,44%	308.000	775.645	15,44%
O212020200608	Servicios postales y de mensajería	441.071.000	0	0	441.071.000	0	441.071.000	209.430.604	306.203.484	69,42%	5.717.759	61.376.748	13,92%
O21202020060868014	Servicios de gestión documental	62.896.000	0	0	62.896.000	0	62.896.000	0	28.398.203	45,15%	5.717.759	16.962.685	26,97%
O21202020060868019	Otros servicios postales n.c.p.	378.175.000	0	0	378.175.000	0	378.175.000	209.430.604	277.805.281	73,46%	0	44.414.063	11,74%
O2120202007	Servicios financieros y servicios conexos, servicios inmobiliarios y servicios de leasing	4.338.646.000	0	915.500	4.339.561.500	0	4.339.561.500	109.162.792	372.709.248	8,59%	52.095.322	146.753.330	3,38%
O212020200701	Servicios financieros y servicios conexos	3.649.451.000	0	915.500	3.650.366.500	0	3.650.366.500	2.605.992	19.999.369	0,55%	160.992	17.554.369	0,48%
O21202020070103	Servicios de seguros y pensiones (excepto los servicios de reaseguro y de seguridad social de afiliación obligatoria)	3.643.934.000	0	915.500	3.644.849.500	0	3.644.849.500	2.445.000	19.402.500	0,53%	0	16.957.500	0,47%
O2120202007010303	Servicios de seguros sociales de protección de otros riesgos sociales (excepto los servicios de seguridad social de afiliación obligatoria)	2.445.000	0	0	2.445.000	0	2.445.000	2.445.000	2.445.000	100,00%	0	0	0,00%
O212020200701030371332	Servicios de seguros sociales de riesgos laborales	2.445.000	0	0	2.445.000	0	2.445.000	2.445.000	2.445.000	100,00%	0	0	0,00%
O2120202007010304	Servicios de seguros de salud y de accidentes	16.042.000	0	915.500	16.957.500	0	16.957.500	0	16.957.500	100,00%	0	16.957.500	100,00%
O212020200701030471347	Servicio de seguro obligatorio de accidentes de tránsito (SOAT)	16.042.000	0	915.500	16.957.500	0	16.957.500	0	16.957.500	100,00%	0	16.957.500	100,00%
O2120202007010305	Otros servicios de seguros distintos a los seguros de vida (excepto los servicios de reaseguro)	3.625.447.000	0	0	3.625.447.000	0	3.625.447.000	0	0	0,00%	0	0	0,00%
O212020200701030571351	Servicios de seguros de vehículos automotores	77.644.000	0	0	77.644.000	0	77.644.000	0	0	0,00%	0	0	0,00%
O212020200701030571354	Servicios de seguros contra incendio, terremoto o sustracción	300.000.000	0	0	300.000.000	0	300.000.000	0	0	0,00%	0	0	0,00%
O212020200701030571355	Servicios de seguros generales de responsabilidad civil	3.100.000.000	0	0	3.100.000.000	0	3.100.000.000	0	0	0,00%	0	0	0,00%
O212020200701030571359	Otros servicios de seguros distintos de los seguros de vida n.c.p.	147.803.000	0	0	147.803.000	0	147.803.000	0	0	0,00%	0	0	0,00%
O21202020070106	Servicios auxiliares de seguros, pensiones y cesantías	5.517.000	0	0	5.517.000	0	5.517.000	160.992	596.869	10,82%	160.992	596.869	10,82%
O2120202007010671640	Servicios de administración de fondos de pensiones y cesantías	5.517.000	0	0	5.517.000	0	5.517.000	160.992	596.869	10,82%	160.992	596.869	10,82%
O212020200702	Servicios inmobiliarios	313.849.000	0	0	313.849.000	0	313.849.000	106.556.800	286.324.660	91,23%	41.105.685	115.290.455	36,73%
O21202020070272112	Servicios de alquiler o arrendamiento con o sin opción de compra, relativos a bienes inmuebles no residenciales (diferentes a vivienda), propios o arrendados	313.849.000	0	0	313.849.000	0	313.849.000	106.556.800	286.324.660	91,23%	41.105.685	115.290.455	36,73%



SISTEMA DE PRESUPUESTO DISTRITAL
SECRETARIA DISTRITAL DE HACIENDA - DIRECCIÓN DISTRITAL DE PRESUPUESTO
EJECUCIÓN PRESUPUESTO
INFORME DE EJECUCIÓN DEL PRESUPUESTO DE GASTOS E INVERSIONES

4/06/2024
13:20:47

ENTIDAD: 0104 SECRETARÍA GENERAL DE LA ALCALDÍA MAYOR DE BOGOTÁ										MES: MAYO			
UNIDAD EJECUTORA: UNIDAD EJECUTORA 01										VIGENCIA FISCAL: 2024			
RUBRO PRESUPUESTAL		APROPIACIÓN						TOTAL COMPROMISOS		EJEC PRESUP 11=10/8	AUTORIZACIÓN DE GIRO		EJEC AUTO GIRO % 14=13/8
CÓDIGO 1	NOMBRE 2	INICIAL 3	MODIFICACIONES		VIGENTE 6=(3+5)	SUSPENSIÓN 7	DISPONIBLE 8=(6-7)	MES 9	ACUMULADO 10		MES 12	ACUMULADO 13	
			MES	ACUMULADO									
O212020200703	Servicios de arrendamiento o alquiler sin operario	375.346.000	0	0	375.346.000	0	375.346.000	0	66.385.219	17,69%	10.828.645	13.908.506	3,71%
O21202020070373122	Servicios de arrendamiento o de alquiler de maquinaria y equipo de construcción sin operario	267.136.000	0	0	267.136.000	0	267.136.000	0	28.066.371	10,51%	1.600.426	1.600.426	0,60%
O21202020070373230	Servicios de arrendamiento sin opción de compra de muebles y otros aparatos domésticos	108.210.000	0	0	108.210.000	0	108.210.000	0	38.318.848	35,41%	9.228.219	12.308.080	11,37%
O2120202008	Servicios prestados a las empresas y servicios de producción	44.569.194.000	0	-126.899.500	44.442.294.500	0	44.442.294.500	1.145.896.356	19.675.145.374	44,27%	3.672.657.617	10.343.967.985	23,28%
O212020200802	Servicios jurídicos y contables	3.030.188.000	0	-915.500	3.029.272.500	0	3.029.272.500	22.462.620	1.093.815.087	36,11%	205.853.062	613.292.767	20,25%
O21202020080262120	Servicios de asesoramiento y representación jurídica relativos a otros campos del derecho	2.586.347.000	0	0	2.586.347.000	0	2.586.347.000	0	925.596.647	35,79%	185.881.615	513.632.974	19,86%
O21202020080262130	Servicios de documentación y certificación jurídica	3.573.000	0	0	3.573.000	0	3.573.000	0	385.178	10,76%	0	385.178	10,76%
O21202020080282221	Servicios de contabilidad	440.268.000	0	-915.500	439.352.500	0	439.352.500	22.462.620	167.833.262	38,20%	19.971.447	99.274.615	22,60%
O212020200803	Servicios profesionales, científicos y técnicos (excepto los servicios de investigación, urbanismo, jurídicos y de contabilidad)	2.600.309.000	0	-209.984.000	2.390.325.000	0	2.390.325.000	4.467.380	1.021.466.513	42,73%	327.218.701	610.873.775	25,56%
O21202020080363111	Servicios de consultoría en gestión estratégica	19.942.000	0	0	19.942.000	0	19.942.000	0	0	0,00%	0	0	0,00%
O21202020080363112	Servicios de consultoría en gestión financiera	251.582.000	0	0	251.582.000	0	251.582.000	0	86.226.864	34,27%	17.970.098	49.851.029	19,82%
O21202020080363113	Servicios de consultoría en administración del recurso humano	1.123.024.000	0	-128.384.000	994.640.000	0	994.640.000	0	420.474.774	42,27%	84.878.759	250.985.173	25,23%
O21202020080363115	Servicios de consultoría en gestión administrativa	413.313.000	0	-84.000.000	329.313.000	0	329.313.000	0	139.659.225	42,41%	24.298.492	71.662.946	21,82%
O21202020080363116	Servicios de consultoría en gestión de la cadena de suministro	62.896.000	0	0	62.896.000	0	62.896.000	0	0	0,00%	0	0	0,00%
O21202020080363121	Servicios de relaciones públicas	71.881.000	0	0	71.881.000	0	71.881.000	0	26.138.324	36,36%	6.534.581	13.069.162	18,18%
O21202020080363132	Servicios de soporte en tecnologías de la información (TI)	12.626.000	0	0	12.626.000	0	12.626.000	0	12.150.000	96,23%	1.350.000	1.350.000	10,69%
O21202020080363152	Servicios de suministro de aplicaciones	188.996.000	0	0	188.996.000	0	188.996.000	0	169.073.000	89,46%	152.176.648	152.176.648	80,52%
O21202020080363159	Otros servicios de alojamiento y suministro de infraestructura en tecnología de la información (TI)	10.801.000	0	0	10.801.000	0	10.801.000	0	9.053.698	83,82%	597.800	1.215.527	11,25%
O21202020080363326	Servicios de ingeniería en proyectos de gestión de residuos (peligrosos y no peligrosos)	8.922.000	0	0	8.922.000	0	8.922.000	0	0	0,00%	0	0	0,00%
O21202020080363449	Otros servicios de ensayos y análisis técnicos	5.043.000	0	0	5.043.000	0	5.043.000	4.167.380	4.167.380	82,64%	0	0	0,00%
O212020200803633201	Venta de espacios para avisos y propaganda en periódicos y revistas (excepto a comisión)	0	0	2.400.000	2.400.000	0	2.400.000	300.000	300.000	12,50%	300.000	300.000	12,50%



SISTEMA DE PRESUPUESTO DISTRITAL
SECRETARÍA DISTRITAL DE HACIENDA - DIRECCIÓN DISTRITAL DE PRESUPUESTO
EJECUCIÓN PRESUPUESTO
INFORME DE EJECUCIÓN DEL PRESUPUESTO DE GASTOS E INVERSIONES

4/06/2024
13:20:47

ENTIDAD: 0104 SECRETARÍA GENERAL DE LA ALCALDÍA MAYOR DE BOGOTÁ		MES: MAYO											
UNIDAD EJECUTORA: UNIDAD EJECUTORA 01		VIGENCIA FISCAL: 2024											
RUBRO PRESUPUESTAL		APROPIACIÓN						TOTAL COMPROMISOS		EJEC PRESUP 11=10/8	AUTORIZACIÓN DE GIRO		EJEC AUTO GIRO % 14=13/8
CÓDIGO 1	NOMBRE 2	INICIAL 3	MODIFICACIONES		VIGENTE 6=(3+5)	SUSPENSIÓN 7	DISPONIBLE 8=(6-7)	MES 9	ACUMULADO 10		MES 12	ACUMULADO 13	
			MES	ACUMULADO									
O21202020080383813	Servicios de fotografía y videografía para eventos	269.552.000	0	0	269.552.000	0	269.552.000	0	80.184.756	29,75%	22.871.034	32.291.721	11,98%
O21202020060383900	Otros servicios profesionales, técnicos y empresariales n.c.p.	161.731.000	0	0	161.731.000	0	161.731.000	0	74.038.492	45,78%	16.241.289	37.771.569	23,35%
O212020200804	Servicios de telecomunicaciones, transmisión y suministro de información	1.351.222.000	0	0	1.351.222.000	0	1.351.222.000	5.969.260	593.694.444	43,94%	90.876.570	261.735.012	19,37%
O21202020080484120	Servicios de telefonía fija (acceso)	55.202.000	0	0	55.202.000	0	55.202.000	2.528.834	17.124.766	31,02%	2.423.710	12.118.550	21,95%
O21202020080484133	Servicios móviles de datos, excepto los servicios de texto	55.866.000	0	0	55.866.000	0	55.866.000	3.278.640	17.436.495	31,21%	3.278.640	17.436.495	31,21%
O21202020080484222	Servicios de acceso a Internet de banda ancha	1.225.955.000	0	0	1.225.955.000	0	1.225.955.000	161.786	553.133.183	45,12%	84.174.220	229.179.967	18,69%
O21202020080484290	Otros servicios de telecomunicaciones via Internet	14.199.000	0	0	14.199.000	0	14.199.000	0	6.000.000	42,26%	1.000.000	3.000.000	21,13%
O212020200805	Servicios de soporte	32.585.480.000	0	0	32.585.480.000	0	32.585.480.000	707.938.723	15.220.837.469	46,71%	2.776.684.139	7.658.963.136	23,50%
O21202020080585250	Servicios de protección (guardas de seguridad)	17.343.225.000	0	0	17.343.225.000	0	17.343.225.000	0	7.381.966.415	42,56%	1.292.950.117	4.084.067.111	23,55%
O21202020080585330	Servicios de limpieza general	7.095.019.000	0	0	7.095.019.000	0	7.095.019.000	0	4.100.614.106	57,80%	687.409.629	1.608.323.012	22,67%
O21202020080585340	Servicios especializados de limpieza	72.297.000	0	0	72.297.000	0	72.297.000	0	19.310.604	26,71%	699.193	699.193	0,97%
O21202020080585510	Servicios de reserva venta y reventa de tiquetes para transporte	219.600.000	0	0	219.600.000	0	219.600.000	0	128.944.325	58,72%	0	0	0,00%
O21202020080585931	Servicios de centros de llamadas telefónicas (call center)	6.856.318.000	0	0	6.856.318.000	0	6.856.318.000	698.000.000	3.178.352.097	46,36%	734.007.772	1.755.141.985	25,60%
O21202020080585940	Servicios administrativos combinados de oficina	619.969.000	0	0	619.969.000	0	619.969.000	0	256.359.926	41,35%	36.865.930	120.495.086	19,44%
O21202020080585951	Servicios de copia y reproducción	10.664.000	0	0	10.664.000	0	10.664.000	136.850	1.080.055	10,13%	136.850	1.080.055	10,13%
O21202020080585954	Servicios de preparación de documentos y otros servicios especializados de apoyo a oficina	125.791.000	0	0	125.791.000	0	125.791.000	0	25.811.599	20,52%	6.534.582	12.633.525	10,04%
O21202020080585999	Otros servicios de apoyo n.c.p.	242.597.000	0	0	242.597.000	0	242.597.000	9.801.873	128.398.342	52,93%	18.080.066	76.523.169	31,54%
O212020200806	Servicios de apoyo y de operación para la agricultura, la caza, la silvicultura, la pesca, la minería y los servicios públicos	2.067.266.000	0	0	2.067.266.000	0	2.067.266.000	161.715.907	777.747.713	37,62%	161.583.395	769.840.444	37,24%
O21202020080686312	Servicios de distribución de electricidad (a comisión o por contrato)	1.961.653.000	0	0	1.961.653.000	0	1.961.653.000	149.835.818	726.430.614	37,03%	149.703.306	718.523.345	36,63%
O21202020080686320	Servicios de distribución de gas por tuberías (a comisión o por contrato)	5.640.000	0	0	5.640.000	0	5.640.000	312.710	1.637.690	29,04%	312.710	1.637.690	29,04%
O21202020080686330	Servicios de distribución de agua por tubería (a comisión o por contrato)	99.973.000	0	0	99.973.000	0	99.973.000	11.567.379	49.679.409	49,69%	11.567.379	49.679.409	49,69%
O212020200807	Servicios de mantenimiento, reparación e instalación (excepto servicios de construcción)	2.931.453.000	0	84.000.000	3.015.453.000	0	3.015.453.000	243.342.466	967.584.148	32,09%	110.441.750	429.262.851	14,24%

SISTEMA DE PRESUPUESTO DISTRITAL
SECRETARIA DISTRITAL DE HACIENDA - DIRECCIÓN DISTRITAL DE PRESUPUESTO
EJECUCIÓN PRESUPUESTO
INFORME DE EJECUCIÓN DEL PRESUPUESTO DE GASTOS E INVERSIONES


ENTIDAD: 0104 SECRETARÍA GENERAL DE LA ALCALDÍA MAYOR DE BOGOTÁ										MES: MAYO			
UNIDAD EJECUTORA: UNIDAD EJECUTORA 01										VIGENCIA FISCAL: 2024			
RUBRO PRESUPUESTAL		APROPiación					TOTAL COMPROMISOS		EJEC PRESUP 11=10/8	AUTORIZACIÓN DE GIRO		EJEC AUTO GIRO % 14=13/8	
CÓDIGO 1	NOMBRE 2	INICIAL 3	MODIFICACIONES		VIGENTE 6=(3+5)	SUSPENSIÓN 7	DISPONIBLE 8=(6-7)	MES 9		ACUMULADO 10	MES 12		ACUMULADO 13
			MES	ACUMULADO									
O2120202008078711099	Servicio de mantenimiento y reparación de otros productos metálicos elaborados n.c.p.	46.219.000	0	0	46.219.000	0	46.219.000	0	228.728	0,49%	0	228.728	0,49%
O21202020080787130	Servicios de mantenimiento y reparación de computadores y equipos periféricos	1.280.191.000	0	0	1.280.191.000	0	1.280.191.000	0	456.585.140	35,67%	104.053.400	394.656.704	30,83%
O2120202008078714102	Servicio de mantenimiento y reparación de vehículos automoviles	6.046.000	0	0	6.046.000	0	6.046.000	63.000	746.636	12,35%	63.000	746.636	12,35%
O2120202008078714199	Servicio de mantenimiento y reparación de vehiculos automotores n.c.p.	193.872.000	0	0	193.872.000	0	193.872.000	0	12.500.000	6,45%	0	0	0,00%
O2120202008078714999	Servicio de mantenimiento y reparación de otro equipo de transporte n.c.p., excepto vehiculos automotores y motocicletas	4.059.000	0	0	4.059.000	0	4.059.000	0	492.000	12,12%	0	492.000	12,12%
O21202020080787151	Servicios de mantenimiento y reparación de electrodomésticos	2.546.000	0	0	2.546.000	0	2.546.000	0	0	0,00%	0	0	0,00%
O2120202008078715202	Servicio de mantenimiento y reparación de motores, transformadores y generadores eléctricos	167.546.000	0	0	167.546.000	0	167.546.000	0	54.977.000	32,81%	0	1.591.216	0,95%
O2120202008078715203	Servicio de mantenimiento y reparación de aparatos de distribución y control de la energía eléctrica	129.174.000	0	84.000.000	213.174.000	0	213.174.000	0	20.565.450	9,65%	0	0	0,00%
O2120202008078715299	Otros servicios de mantenimiento y reparación de maquinaria y aparatos eléctricos n.c.p.	64.935.000	0	0	64.935.000	0	64.935.000	0	0	0,00%	0	0	0,00%
O2120202008078715402	Servicio de mantenimiento y reparación de equipo de irradiación y equipo electrónico de uso médico y terapéutico	69.462.000	0	0	69.462.000	0	69.462.000	0	0	0,00%	0	0	0,00%
O2120202008078715403	Servicio de mantenimiento y reparación de equipo de medición, prueba, navegación y control	10.165.000	0	0	10.165.000	0	10.165.000	0	0	0,00%	0	0	0,00%
O2120202008078715501	Servicios de mantenimiento y reparación de equipos electrónicos de consumo doméstico (receptores de radio y televisión, grabadores de video [VCR, DVD, etc.], reproductores de CD, DVD, etc., cámaras de	4.496.000	0	0	4.496.000	0	4.496.000	280.000	688.728	15,32%	280.000	688.728	15,32%
O2120202008078715601	Servicio de mantenimiento y reparación de motores, turbinas y partes para motores de combustión interna	60.222.000	0	0	60.222.000	0	60.222.000	0	0	0,00%	0	0	0,00%
O2120202008078715614	Servicio de mantenimiento y reparación de maquinaria y equipo para las actividades de impresión	394.800.000	0	0	394.800.000	0	394.800.000	242.999.466	242.999.466	61,55%	0	0	0,00%
O2120202008078715621	Servicio de mantenimiento y reparación de cuartos fríos, neveras, exhibidores, muebles y equipos frigoríficos similares para uso industrial, comercial o de servicio	123.715.000	0	0	123.715.000	0	123.715.000	0	0	0,00%	0	0	0,00%
O2120202008078715698	Servicio de mantenimiento y reparación especializado de máquinas de uso especial n.c.p.	8.055.000	0	0	8.055.000	0	8.055.000	0	0	0,00%	0	0	0,00%



SISTEMA DE PRESUPUESTO DISTRITAL
SECRETARÍA DISTRITAL DE HACIENDA - DIRECCIÓN DISTRITAL DE PRESUPUESTO
EJECUCIÓN PRESUPUESTO
INFORME DE EJECUCIÓN DEL PRESUPUESTO DE GASTOS E INVERSIONES

4/06/2024
13:20:47


ENTIDAD: 0104 SECRETARÍA GENERAL DE LA ALCALDÍA MAYOR DE BOGOTÁ		MES: MAYO												
UNIDAD EJECUTORA: UNIDAD EJECUTORA 01		VIGENCIA FISCAL: 2024												
RUBRO PRESUPUESTAL		APROPIACIÓN						TOTAL COMPROMISOS		EJEC PRESUP 11=10/8	AUTORIZACIÓN DE GIRO		EJEC AUTO GIRO % 14=13/8	
CÓDIGO 1	NOMBRE 2	INICIAL 3	MODIFICACIONES		VIGENTE 6=(3+5)	SUSPENSIÓN 7	DISPONIBLE 8=(6-7)	MES 9	ACUMULADO 10		MES 12	ACUMULADO 13		
			MES	ACUMULADO										
O2120202008078715699	Servicio de mantenimiento y reparación de máquinas de uso general n.c.p.	1.647.000	0	0	1.647.000	0	1.647.000	0	0	0	0,00%	0	0	0,00%
O2120202008078715701	Servicio de mantenimiento y reparación de ascensores	259.534.000	0	0	259.534.000	0	259.534.000	0	140.486.000	54,13%	6.045.350	30.658.839	11,89%	
O2120202008078715999	Servicio de mantenimiento y reparación de otros equipos n.c.p.	104.769.000	0	0	104.769.000	0	104.769.000	0	37.315.000	35,62%	0	0	0,00%	
O212020200809	Otros servicios de fabricación; servicios de edición, impresión y reproducción; servicios de recuperación de materiales	3.276.000	0	0	3.276.000	0	3.276.000	0	0	0,00%	0	0	0,00%	
O2120202008098912199	Servicios de tipografía n.c.p.	1.638.000	0	0	1.638.000	0	1.638.000	0	0	0,00%	0	0	0,00%	
O2120202008098912299	Otros trabajos de encuadernación n.c.p.	1.638.000	0	0	1.638.000	0	1.638.000	0	0	0,00%	0	0	0,00%	
O2120202009	Servicios para la comunidad, sociales y personales	1.723.356.000	0	128.384.000	1.651.740.000	0	1.851.740.000	1.069.848.300	1.158.678.960	62,57%	20.709.591	99.738.378	5,39%	
O212020200901	Servicios de la administración pública y otros servicios prestados a la comunidad en general; servicios de seguridad social de afiliación obligatoria	15.000.000	0	0	15.000.000	0	15.000.000	0	0	0,00%	0	0	0,00%	
O21202020090191199	Otros servicios administrativos del gobierno n.c.p.	15.000.000	0	0	15.000.000	0	15.000.000	0	0	0,00%	0	0	0,00%	
O212020200902	Servicios de educación	566.606.000	0	-70.000.000	496.606.000	0	496.606.000	0	16.336.455	3,29%	3.267.291	9.801.873	1,97%	
O21202020090292912	Servicios de educación deportiva y de recreación	35.941.000	0	0	35.941.000	0	35.941.000	0	16.336.455	45,45%	3.267.291	9.801.873	27,27%	
O21202020090292913	Servicios de educación para la formación y el trabajo	492.940.000	0	-70.000.000	422.940.000	0	422.940.000	0	0	0,00%	0	0	0,00%	
O21202020090292920	Servicios de apoyo educativo	37.725.000	0	0	37.725.000	0	37.725.000	0	0	0,00%	0	0	0,00%	
O212020200903	Servicios para el cuidado de la salud humana y servicios sociales	88.337.000	0	0	88.337.000	0	88.337.000	0	0	0,00%	0	0	0,00%	
O21202020090393122	Servicios médicos especializados	88.337.000	0	0	88.337.000	0	88.337.000	0	0	0,00%	0	0	0,00%	
O212020200904	Servicios de alcantarillado, recolección, tratamiento y disposición de desechos y otros servicios de saneamiento ambiental	199.391.000	0	0	199.391.000	0	199.391.000	17.442.300	89.936.505	45,11%	17.442.300	89.936.505	45,11%	
O21202020090494110	Servicios de alcantarillado y tratamiento de aguas residuales	99.004.000	0	0	99.004.000	0	99.004.000	11.809.896	51.016.373	51,53%	11.809.896	51.016.373	51,53%	
O21202020090494231	Servicios generales de recolección de desechos residenciales	100.387.000	0	0	100.387.000	0	100.387.000	5.632.404	38.920.132	38,77%	5.632.404	38.920.132	38,77%	
O212020200906	Servicios recreativos, culturales y deportivos	854.022.000	0	198.384.000	1.052.406.000	0	1.052.406.000	1.052.406.000	1.052.406.000	100,00%	0	0	0,00%	
O21202020090696990	Otros servicios de diversión y entretenimiento n.c.p.	854.022.000	0	198.384.000	1.052.406.000	0	1.052.406.000	1.052.406.000	1.052.406.000	100,00%	0	0	0,00%	
O2120202010	Viajes de los funcionarios en comisión	197.967.000	0	0	197.967.000	0	197.967.000	19.280.424	21.473.526	10,85%	16.133.365	17.675.219	8,93%	



SISTEMA DE PRESUPUESTO DISTRITAL
SECRETARÍA DISTRITAL DE HACIENDA - DIRECCIÓN DISTRITAL DE PRESUPUESTO
EJECUCIÓN PRESUPUESTO
INFORME DE EJECUCIÓN DEL PRESUPUESTO DE GASTOS E INVERSIONES

4/06/2024
13:20:47


ENTIDAD: 0104 SECRETARÍA GENERAL DE LA ALCALDÍA MAYOR DE BOGOTÁ		MES: MAYO											
UNIDAD EJECUTORA: UNIDAD EJECUTORA 01		VIGENCIA FISCAL: 2024											
RUBRO PRESUPUESTAL		APROPiación						TOTAL COMPROMISOS		EJEC PRESUP 11=10/8	AUTORIZACIÓN DE GIRO		EJEC AUTO GIRO % 14=13/8
CÓDIGO 1	NOMBRE 2	INICIAL 3	MODIFICACIONES		VIGENTE 6=(3+5)	SUSPENSIÓN 7	DISPONIBLE 8=(6-7)	MES 9	ACUMULADO 10		MES 12	ACUMULADO 13	
			MES	ACUMULADO									
O213	Transferencias corrientes	4.000.000.000	0	0	4.000.000.000	0	4.000.000.000	0	0	0	0	0,00%	
O21304	A organizaciones nacionales	4.000.000.000	0	0	4.000.000.000	0	4.000.000.000	0	0	0	0	0,00%	
O2130404	Asociación Colombiana de Ciudadanos Capitales	4.000.000.000	0	0	4.000.000.000	0	4.000.000.000	0	0	0	0	0,00%	
O2130404002	Distintas a Membresías	4.000.000.000	0	0	4.000.000.000	0	4.000.000.000	0	0	0	0	0,00%	
O218	Gastos por tributos, tasas, contribuciones, multas, sanciones o intereses de mora	7.236.000	0	0	7.236.000	0	7.236.000	0	352.508	4,87%	0	352.508	4,87%
O21801	Impuestos	1.261.000	0	0	1.261.000	0	1.261.000	0	0	0,00%	0	0	0,00%
O2180151	Impuesto sobre vehículos automotores	1.261.000	0	0	1.261.000	0	1.261.000	0	0	0,00%	0	0	0,00%
O21803	Tasas y derechos administrativos	5.975.000	0	0	5.975.000	0	5.975.000	0	352.508	5,90%	0	352.508	5,90%
O23	Inversión	88.266.022.000	0	0	88.266.022.000	0	88.266.022.000	10.338.499.789	41.381.751.985	46,87%	4.975.481.040	11.988.030.920	13,58%
O2301	DIRECTA	88.266.022.000	0	0	88.266.022.000	0	88.266.022.000	10.338.499.789	41.381.751.985	46,87%	4.975.481.040	11.988.030.920	13,58%
O230110	Un Nuevo Contrato Social y Ambiental para la Bogotá del Siglo XXI	88.266.022.000	0	0	88.266.022.000	0	88.266.022.000	10.338.499.789	41.381.751.985	46,87%	4.975.481.040	11.988.030.920	13,58%
O23011603	Inspirar confianza y legitimidad para vivir sin miedo y ser epicentro de cultura ciudadana, paz y reconciliación	27.832.225.000	0	0	27.832.225.000	0	27.832.225.000	6.721.341.814	14.529.135.546	52,20%	1.639.471.047	3.963.781.926	14,24%
O2301160339	Bogotá territorio de paz y atención integral a las víctimas del conflicto armado	27.832.225.000	0	0	27.832.225.000	0	27.832.225.000	6.721.341.814	14.529.135.546	52,20%	1.639.471.047	3.963.781.926	14,24%
O2301160339000007871	Construcción de Bogotá-región como territorio de paz para las víctimas y la reconciliación	27.832.225.000	0	0	27.832.225.000	0	27.832.225.000	6.721.341.814	14.529.135.546	52,20%	1.639.471.047	3.963.781.926	14,24%
O23011605	Construir Bogotá Región con gobierno abierto, transparente y ciudadanía consciente	60.453.797.000	0	0	60.453.797.000	0	60.453.797.000	3.617.157.975	26.852.616.439	44,42%	3.336.012.993	8.024.248.994	13,27%
O2301160551	Gobierno Abierto	1.546.907.000	0	0	1.546.907.000	0	1.546.907.000	263.081.280	791.700.841	51,19%	155.962.545	297.598.034	19,24%
O23011605510000007869	Implementación del modelo de gobierno abierto, accesible e Inuyente de Bogotá	1.546.907.000	0	0	1.546.907.000	0	1.546.907.000	263.081.280	791.700.841	51,19%	155.962.545	297.598.034	19,24%
O2301160554	Transformación digital y gestión de TIC para un territorio inteligente	18.451.363.000	0	0	18.451.363.000	0	18.451.363.000	1.392.753.643	0.094.264.844	33,03%	1.355.936.853	2.984.136.444	16,17%
O23011605540000007872	Transformación Digital y Gestión TIC	18.451.363.000	0	0	18.451.363.000	0	18.451.363.000	1.392.753.643	0.094.264.844	33,03%	1.355.936.853	2.984.136.444	16,17%
O2301160550	Gestión Pública Efectiva	40.455.527.000	0	0	40.455.527.000	0	40.455.527.000	1.061.323.052	19.960.560.754	49,35%	1.824.113.595	4.742.514.516	11,72%
O23011605500000007867	Generación de los lineamientos de comunicación del Distrito para construir ciudad y ciudadanía	20.149.249.000	0	0	20.149.249.000	0	20.149.249.000	866.385.902	11.255.737.807	55,86%	677.989.219	1.615.601.238	9,01%
O23011605560000007868	Desarrollo Institucional Para Una Gestión Pública Efectiva	7.927.525.000	0	0	7.927.525.000	0	7.927.525.000	325.190.658	3.860.120.310	48,60%	541.531.105	1.206.664.727	15,22%
O23011605560000007870	Servicio a la ciudadanía, moderno, eficiente y de calidad.	3.554.794.000	0	0	3.554.794.000	0	3.554.794.000	223.037.473	1.335.755.394	37,58%	192.774.010	601.485.906	18,02%




SISTEMA DE PRESUPUESTO DISTRITAL
SECRETARÍA DISTRITAL DE HACIENDA - DIRECCIÓN DISTRITAL DE PRESUPUESTO
EJECUCIÓN PRESUPUESTO
INFORME DE EJECUCIÓN DEL PRESUPUESTO DE GASTOS E INVERSIONES

4/06/2024
13:20:47

ENTIDAD: 0104 SECRETARÍA GENERAL DE LA ALCALDÍA MAYOR DE BOGOTÁ						MES: MAYO							
UNIDAD EJECUTORA: UNIDAD EJECUTORA 01						VIGENCIA FISCAL: 2024							
RUBRO PRESUPUESTAL		APROPiación					TOTAL COMPROMISOS		EJEC PRESUP 11=10/8	AUTORIZACIÓN DE GIRO		EJEC AUTO GIRO % 14=13/8	
CÓDIGO 1	NOMBRE 2	INICIAL 3	MODIFICACIONES		VIGENTE 6=(3+5)	SUSPENSIÓN 7	DISPONIBLE 8=(6-7)	MES 9		ACUMULADO 10	MES 12		ACUMULADO 13
			MES	ACUMULADO									
02301160556000007873	Fortalecimiento de la Capacidad Institucional de la Secretaría General	8.823.959.000	0	0	8.823.959.000	0	8.023.959.000	546.709.021	3.514.947.243	39,83%	411.819.201	1.118.762.647	12,68%


 IVAN JAVIER GOMEZ MANCERA
 RESPONSABLE DEL PRESUPUESTO


 MAURICIO ALEJANDRO MONCAYO VALENCIA
 ORDENADOR DEL GASTO