

Plan de Desarrollo Distrital: 17 - Bogotá Camina Segura
Reporte de gestión e inversión por Entidad o Alcaldía Local

Fecha de Corte:
0104-Secretaría General
En millones de pesos

Objetivo Estratégico / Programa / Meta Plan de Desarrollo / Indicador / Proyecto / Actividad	2024						
	Programado	Compromisos / Contratado	%	Entregado	%	Giros	%
2 - Bogotá confía en su bien-estar	\$14.951,11	\$10.893,30	72,86%			\$1.229,76	8,23%
13 - Bogotá, un territorio de paz y reconciliación en donde todos puedan volver a empezar	\$14.951,11	\$10.893,30	72,86%			\$1.229,76	8,23%
2057 - Consolidar 1 Modelo(s) de integración de servicios institucionales a nivel territorial para las víctimas del conflicto orientado a la asistencia, reparación integral y a la superación de su condición de vulnerabilidad, a través de un análisis sistémico, conforme a las competencias del Distrito. Este modelo contará con enfoques diferencial, étnico y de género	\$1.672,32	\$759,48	45,41%			\$280,07	16,75%

(C) 3979 - Porcentaje del modelo de integración de servicios institucionales a nivel territorial para las víctimas del conflicto armado en Bogotá

Año	Programación inicial del PD	Programación	Ejecución Vigencia	Avance			
				De la Vigencia		Transcurrido PD	
2024	15,00	15,00	5,50	36,67	⚠	36,67	⚠
2025	45,00	45,00		12,22	⚠	N/A	
2026	75,00	75,00		7,33	⚠	N/A	
2027	100,00	100,00		5,50	⚠	N/A	
Al plan de desarrollo:						5,50	⚠

Retrasos y soluciones: No se presentaron retrasos para el periodo del reporte

Avances y Logros: En el marco del plan de desarrollo Bogotá Camina Segura con corte a 30 de septiembre de 2024, la Secretaría General avanzó en las siguientes acciones:

- Modelo para Generar Transformaciones Rurales Integrales y Hoja de Ruta PDET-BR: Se avanzó en la propuesta para diseñar la Ruta Metodológica para las Transformaciones Rurales Integrales (TRI) y la hoja de ruta para los Programas de Desarrollo con Enfoque Territorial Bogotá-Región (PDET B-R). Ambas propuestas fueron presentadas en el Consejo Distrital de Gobierno y en la Mesa Temática PDET B-R. La Hoja de Ruta PDET B-R se centra en la priorización de las iniciativas de desarrollo territorial, con participación de las comunidades locales. Incluye la gestión de la oferta institucional, la priorización y validación participativa, la acción coordinada de las entidades, la identificación de fuentes de financiación externas y el seguimiento participativo. Se inició el trabajo de articulación y gestión para definir compromisos que aseguren la implementación de estas estrategias.
- Política Pública de Integración Local para Víctimas del Conflicto Armado: Se avanzó en la fase de diagnóstico con enfoque diferencial, poblacional y de género de la población víctima en Bogotá y la oferta institucional disponible. Se elaboró un plan de trabajo y se realizaron espacios de asistencia técnica. En la fase preparatoria para la formulación de la política pública, se construyó un plan de trabajo, se presentó la propuesta a instancias gubernamentales y se elaboró un documento preliminar. Además, se preparó una Matriz de Participación para la agenda pública que se desarrollará en 2025. Gestión y Seguimiento de los PIRC Territorializados: Se articuló con varias entidades para la implementación de medidas contempladas en los PIRC en Bogotá. En el componente de Retornos y Reubicaciones, se trabajó con entidades nacionales y distritales para actualizar el plan distrital en esta materia, considerando tanto retornos étnicos como no étnicos. Componente de Prevención, Protección y Garantías de No Repetición:
 - Se realizaron 5 espacios de difusión sobre prevención y protección, fortaleciendo las capacidades de 97 personas, incluidos funcionarios y líderes sociales.
 - Se activó la ruta de defensores de Derechos Humanos para 10 ciudadanos, conectada con la ruta de protección de la Unidad Nacional de Protección y la Fiscalía.
 - Se participó en 6 escenarios relevantes, incluyendo el Comité Distrital de Prevención y Protección y el Comité de Lucha Contra la Trata de Personas.
 - Plan de Contingencia para Atención y Ayuda Humanitaria Inmediata 2024: Se elaboró el primer borrador del Plan de Contingencia 2024, que fue socializado en dos subcomités temáticos y aprobado en el plenario del Comité Distrital de Justicia Transicional.

8094-Fortalecimiento de capacidades institucionales y de la sociedad civil para la implementación del acuerdo de paz, la memoria, y los derechos de las víctimas del conflicto armado en Bogotá D.C.		\$1.672,32	\$759,48	45,41%			\$280,07	16,75%
5 - Consolidar 1 Modelo(s) para generar Transformaciones Rurales Integrales en los bordes urbano rurales priorizados para el cierre de brechas de exclusión social	Tipo de anualización	Recursos \$:	\$122,52	\$98,45	80,35%		\$2,72	2,22%
	Creciente	Magnitud:	0,10	0,10	100,00%	0,10	100,00%	
6 - Formular 1 Política(s) pública que promueva la articulación de servicios institucionales para la integración local de las víctimas del conflicto	Tipo de anualización	Recursos \$:	\$122,52	\$93,47	76,29%		\$0,76	0,62%
	Creciente	Magnitud:	0,10	0,10	100,00%	0,01	10,00%	
7 - Impulsar el 100 Porcentaje de actividades tendientes a la reparación integral de las víctimas, que sean competencia del Distrito	Tipo de anualización	Recursos \$:	\$1.427,28	\$567,56	39,77%		\$276,59	19,38%
	Constante	Magnitud:	100,00	100,00	100,00%	100,00	100,00%	
2058 - Desarrollar 81 Proceso(s) de investigación memoria y verdad como aporte a la reconciliación en Bogotá		\$653,19	\$633,58	97,00%			\$97,70	14,96%

(S) 3980 - Número de procesos de investigación memoria y verdad como aporte a la reconciliación en Bogotá realizados

Año	Programación inicial del PD	Programación	Ejecución Vigencia	Avance			
				De la Vigencia		Transcurrido PD	
2024	2,00	2,00	0,00	0,00	⚠	0,00	⚠
2025	26,00	26,00				N/A	
2026	26,00	26,00				N/A	
2027	27,00	27,00				N/A	
Total	81,00	81,00	0,00	Al plan de desarrollo:		0,00	⚠

TIPO DE ANUALIZACION PROGRAMADA POR LA ENTIDAD: (S) Suma (K) Constante (C) Creciente (D) Decreciente

Versión: Última versión oficial

Meta proyecto de inversión con tipo de anualización diferente a suma. Se debe observar el valor programado y ejecutado de sus magnitudes en cada vigencia. La programación y ejecución de magnitud de metas de proyecto de inversión incluye la vigencia actual y la vigencia anterior según desagregación efectuada por la entidad, mientras que los recursos corresponden únicamente a la vigencia actual.

Plan de Desarrollo Distrital: 17 - Bogotá Camina Segura
Reporte de gestión e inversión por Entidad o Alcaldía Local

Fecha de Corte:
0104-Secretaría General
En millones de pesos

2024																																																											
Objetivo Estratégico / Programa / Meta Plan de Desarrollo / Indicador / Proyecto / Actividad	Programado	Compromisos / Contratado	%	Entregado	%	Giros	%																																																				
Retrasos y soluciones:	No se presentaron retrasos para el periodo del reporte																																																										
Avances y Logros:	<p>En el marco del plan de desarrollo Bogotá Camina Segura con corte a 30 de septiembre de 2024, la Secretaría General avanzó en las siguientes acciones:</p> <ol style="list-style-type: none"> Implementación de iniciativas de memoria y verdad: Se ha avanzado en la implementación de 2 iniciativas de memoria y verdad en la ciudad, cumpliendo con los objetivos propuestos en esta fase. Plan de comunicaciones: Se han realizado las actividades previstas para implementar el plan de comunicaciones, lo que ha permitido visibilizar las iniciativas de memoria y verdad en la ciudad, asegurando un mayor alcance y participación ciudadana en estos procesos. Conmemoraciones: Se han llevado a cabo 15 actos conmemorativos en colaboración con colectivos y familias de desaparecidos o asesinados durante las protestas. Estos actos buscan mantener vivas las memorias de las víctimas y promover una cultura de paz, memoria y reconciliación en Bogotá. Diseño de proyecto de investigación: Se ha logrado un avance significativo en el diseño del proyecto de investigación sobre la historia del conflicto armado y las resistencias ciudadanas, con el propósito de contribuir a la construcción de paz y la defensa de la vida en la ciudad. 																																																										
8094-Fortalecimiento de capacidades institucionales y de la sociedad civil para la implementación del acuerdo de paz, la memoria, y los derechos de las víctimas del conflicto armado en Bogotá D.C.	\$653,19	\$633,58	97,00%			\$97,70	14,96%																																																				
10 - Implementar el 100 Porcentaje de las iniciativas de pedagogía de la memoria, gestión del conocimiento y de servicios que ofrece el Centro de Memoria, Paz y Reconciliación para promover la construcción colectiva de una cultura de paz y la reconciliación en los territorios de la ciudad.	Tipo de anualización Recursos \$:	\$160,91	\$147,57	91,71%		\$13,40	8,33%																																																				
	Constante	Magnitud:	100,00	100,00	100,00%	100,00	100,00%																																																				
9 - Implementar 81 Proceso(s) de investigación memoria y verdad como aporte a la reconciliación en Bogotá	Tipo de anualización Recursos \$:	\$492,28	\$486,01	98,73%		\$84,30	17,12%																																																				
	Suma	Magnitud:	2,00	2,00	100,00%	0,00																																																					
2060 - Implementar 1 Ruta(s) distrital en alianza con el sector privado para la inclusión laboral y sostenibilidad económica de personas en proceso de reincorporación, reintegración, o personas que hayan culminado la ruta de reintegración o comparecientes ante la JEP	\$440,47	\$34,03	7,73%			\$1,36	0,31%																																																				
Indicador(es)																																																											
(C) 3982 - Portafolio de inclusión laboral y sostenibilidad económica implementado	<table border="1"> <thead> <tr> <th rowspan="2">Año</th> <th rowspan="2">Programación inicial del PD</th> <th rowspan="2">Programación</th> <th rowspan="2">Ejecución Vigencia</th> <th colspan="4">Avance</th> </tr> <tr> <th colspan="2">De la Vigencia</th> <th colspan="2">Transcurrido PD</th> </tr> </thead> <tbody> <tr> <td>2024</td> <td>0,10</td> <td>0,10</td> <td>0,02</td> <td>20,00</td> <td>⚠</td> <td>20,00</td> <td>⚠</td> </tr> <tr> <td>2025</td> <td>0,40</td> <td>0,40</td> <td></td> <td>5,00</td> <td>⚠</td> <td>N/A</td> <td></td> </tr> <tr> <td>2026</td> <td>0,70</td> <td>0,70</td> <td></td> <td>2,86</td> <td>⚠</td> <td>N/A</td> <td></td> </tr> <tr> <td>2027</td> <td>1,00</td> <td>1,00</td> <td></td> <td>2,00</td> <td>⚠</td> <td>N/A</td> <td></td> </tr> <tr> <td colspan="4">Al plan de desarrollo:</td> <td>2,00</td> <td>⚠</td> <td></td> <td>⚠</td> </tr> </tbody> </table>							Año	Programación inicial del PD	Programación	Ejecución Vigencia	Avance				De la Vigencia		Transcurrido PD		2024	0,10	0,10	0,02	20,00	⚠	20,00	⚠	2025	0,40	0,40		5,00	⚠	N/A		2026	0,70	0,70		2,86	⚠	N/A		2027	1,00	1,00		2,00	⚠	N/A		Al plan de desarrollo:				2,00	⚠		⚠
Año	Programación inicial del PD	Programación	Ejecución Vigencia	Avance																																																							
				De la Vigencia		Transcurrido PD																																																					
2024	0,10	0,10	0,02	20,00	⚠	20,00	⚠																																																				
2025	0,40	0,40		5,00	⚠	N/A																																																					
2026	0,70	0,70		2,86	⚠	N/A																																																					
2027	1,00	1,00		2,00	⚠	N/A																																																					
Al plan de desarrollo:				2,00	⚠		⚠																																																				
Retrasos y soluciones:	No se presentaron retrasos para el periodo del reporte																																																										
Avances y Logros:	<p>En el marco del plan de desarrollo Bogotá Camina Segura con corte a 30 de septiembre de 2024, la Secretaría General avanzó en las siguientes acciones:</p> <p>En la implementación de la ruta distrital se ha avanzado en la delimitación de objetivos, marcos de acción y estrategias que constituirían la hoja de acción de la Ruta para el fortalecimiento socioeconómico, la integración y la no estigmatización de excombatientes. Así mismo, se han establecido una serie de acciones orientadas a fortalecer el diseño de esta Ruta, tales como el mecanismo de intercambio de información, identificación de oferta distrital y alianzas con actores estratégicos como la Secretaría Distrital de Desarrollo Económico.</p>																																																										
8094-Fortalecimiento de capacidades institucionales y de la sociedad civil para la implementación del acuerdo de paz, la memoria, y los derechos de las víctimas del conflicto armado en Bogotá D.C.	\$440,47	\$34,03	7,73%			\$1,36	0,31%																																																				
8 - Implementar 1 Ruta(s) distrital en alianza con el sector privado para la inclusión laboral y sostenibilidad económica de personas en proceso de reincorporación, reintegración, que hayan culminado la ruta de reintegración o comparecientes ante la JEP	Tipo de anualización Recursos \$:	\$440,47	\$34,03	7,73%		\$1,36	0,31%																																																				
	Crecente	Magnitud:	0,10	0,10	100,00%	0,02	20,00%																																																				
2061 - Implementar 20 Proceso(s) pedagógicos que contribuyan al cumplimiento de los objetivos del Sistema Integral de Verdad, Justicia Reparación y No Repetición	\$164,18	\$138,45	84,33%			\$1,23	0,75%																																																				
Indicador(es)																																																											

TIPO DE ANUALIZACION PROGRAMADA POR LA ENTIDAD: (S) Suma (K) Constante (C) Creciente (D) Decreciente

Versión: Última versión oficial

Meta proyecto de inversión con tipo de anualización diferente a suma. Se debe observar el valor programado y ejecutado de sus magnitudes en cada vigencia.
 La programación y ejecución de magnitud de metas de proyecto de inversión incluye la vigencia actual y la vigencia anterior según desagregación efectuada por la entidad, mientras que los recursos corresponden únicamente a la vigencia actual.

Plan de Desarrollo Distrital: 17 - Bogotá Camina Segura
Reporte de gestión e inversión por Entidad o Alcaldía Local

Fecha de Corte:
0104-Secretaría General
En millones de pesos

		2024					
Objetivo Estratégico / Programa / Meta Plan de Desarrollo / Indicador / Proyecto / Actividad	Programado	Compromisos / Contratado	%	Entregado	%	Giros	%
(S) 3983 - Número de procesos pedagógicos que contribuyan al cumplimiento de los objetivos del Sistema Integral de Verdad Justicia Reparación y							
	Año	Programación inicial del PD	Programación	Ejecución Vigencia	Avance		
					De la Vigencia	Transcurrido PD	
	2024	1,00	1,00	0,00	0,00	0,00	!
	2025	7,00	7,00			N/A	
	2026	8,00	8,00			N/A	
	2027	4,00	4,00			N/A	
	Total	20,00	20,00	0,00	Al plan de desarrollo:		0,00 !
Retrasos y soluciones:	No se presentaron retrasos para el periodo del reporte						
Avances y Logros:	<p>En el marco del plan de desarrollo Bogotá Camina Segura con corte a 30 de septiembre de 2024, la Secretaría General avanzó en las siguientes acciones:</p> <p>Se han desarrollado acciones con la Fundación Imaginario, para la implementación de la herramienta de edu-entretenimiento "Romper el silencio: historias para no repetir la historia" que apunta a tres temas claves en línea de pedagogía de paz: paz y ciudadanía, Niñez y juventud y reflexiones sobre el Legado de la Comisión de la Verdad.</p> <p>Igualmente se ha trabajado con la Fundación "¡Hasta Encontrarlos! Comité de Familiares de Detenidos Desaparecidos", organización de defensa y promoción de los Derechos Humanos, dedicada a realizar actividades de denuncia y documentación tendientes a demostrar la Sistemática de las desapariciones forzadas y a la exigencia de la presentación con vida de todos los detenidos desaparecidos en México, así como a la sensibilización sobre este crimen de lesa humanidad; con el fin de capacitar a personas funcionarias públicas y víctimas en los Centros de Encuentro en las diferentes localidades de Bogotá, sobre los procesos de búsqueda de personas detenidas desaparecidas, y en línea con el objetivo pedagógico de fortalecimiento de capacidades institucionales y de la sociedad civil, víctima del conflicto armado.</p> <p>Finalmente, se avanza en el proceso pedagógico en el marco del convenio tripartita 559 de 2024 suscrito entre la Secretaría de Cultura, Recreación y Deporte -SCRD, la Secretaría Distrital de Gobierno -SDG y la Consejería de Paz, Víctimas y Reconciliación - CDPVR.</p>						
8094-Fortalecimiento de capacidades institucionales y de la sociedad civil para la implementación del acuerdo de paz, la memoria, y los derechos de las víctimas del conflicto armado en Bogotá D.C.		\$164,18		\$138,45	84,33%		\$1,23 0,75%
11 - Implementar 20 Proceso(s) pedagógicos que contribuyan al cumplimiento de los objetivos del Sistema Integral de Verdad, Justicia, Reparación y No Repetición	Tipo de actualización	Recursos \$:	\$164,18	\$138,45	84,33%		\$1,23 0,75%
	Suma	Magnitud:	1,00	1,00	100,00%	0,00	
2062 - Implementar al 100 % las medidas de atención y asistencia a víctimas conforme a la competencia del Distrito		\$12.020,95		\$9.327,76	77,60%		\$849,40 7,07%
Indicador(es)							
(K) 3984 - Porcentaje de medidas de atención asistencia y reparación integral a víctimas implementadas							
	Año	Programación inicial del PD	Programación	Ejecución Vigencia	Avance		
					De la Vigencia	Transcurrido PD	
	2024	100,00	100,00	100,00	100,00	100,00	☺
	2025	100,00	100,00			N/A	
	2026	100,00	100,00			N/A	
	2027	100,00	100,00			N/A	
					Al plan de desarrollo:		25,00 !
Retrasos y soluciones:	No se presentaron retrasos para el periodo del reporte						
Avances y Logros:	<ul style="list-style-type: none"> Atención o Ayuda Humanitaria Inmediata: Durante el periodo, se otorgó el 100% de medidas de ayuda humanitaria inmediata en el Distrito Capital a quienes cumplieron con los requisitos establecidos por la legislación vigente, que corresponden en total a 4.444 medidas que beneficiaron a 4922 personas. Las atenciones se discriminan por tipo de medida de la siguiente manera: i) Medidas de Albergue: 386; ii) Medidas de Arriendo: 520; iii) Medidas Unidades de Redención Alimentarias: 1.803; v) Medidas transporte de emergencia: 9; vi) Kits Cocina: 283; vii) Kits Dormitorio: 724; viii) Kits Vajilla: 719. Acciones de tejido social: se han brindado 6.796 atenciones: 3.138 orientaciones Psicosociales y atenciones en crisis, 1.638 procesos de acompañamiento psicosocial y 2.020 Acciones grupales y conmemoraciones. Orientación y Atención Jurídica: En el periodo se brindaron 5.279 atenciones jurídicas a Víctimas que asistieron a los Centros de Encuentro. Estabilización Socioeconómica: se han caracterizado 984 personas en los centros de encuentro, jornadas de empleabilidad y ferias de servicios. Articulación interinstitucional: se han realizado 44 acciones de articulación interinstitucional con otras entidades, con el fin de gestionar la presencia institucional de diferentes entidades del SDARIV y el SNARIV en los Centros de Encuentro, con el fin de realizar procesos de seguimiento periódico de la prestación de servicios dirigido a la población víctima del conflicto armado residente en Bogotá. De otra parte, se han brindado 66.980 atenciones entre junio y septiembre 2024, que facilitan y promueven el acceso de la población a la oferta institucional; garantizando que las entidades se centren en desplegar y brindar una oferta de servicios completa para los sistemas familiares que se acerca a los Centros, De otra parte, se han realizado 38 acciones de socialización y sensibilización con población víctima en sala de espera de los Centros, informando sobre los servicios que se prestan en los Centros de Encuentro de manera constante y las jornadas especiales que se desarrollan, así mismo se gestionaron 327 solicitudes de publicaciones en la Guía de Trámites y Servicios de la Secretaría General Alcaldía Mayor de Bogotá, con el objetivo de informar a la población víctima de conflicto armado sobre las novedades del servicio por parte de las entidades presentes en los Centros de Encuentro. Unidad Móvil: en el marco de la "Estrategia de atención de los albergues Lupita, Santa Martha y Ocobos - Alojamientos para población Emberá" se acompañó a la comunidad Emberá que salió del parque nacional como parte de los procesos de Atención a emergencias humanitarias o vías de hecho. 						
8094-Fortalecimiento de capacidades institucionales y de la sociedad civil para la implementación del acuerdo de paz, la memoria, y los derechos de las víctimas del conflicto armado en Bogotá D.C.		\$12.020,95		\$9.327,76	77,60%		\$849,40 7,07%

TIPO DE ANUALIZACIÓN PROGRAMADA POR LA ENTIDAD: (S) Suma (K) Constante (C) Creciente (D) Decreciente

Versión: Última versión oficial

Meta proyecto de inversión con tipo de actualización diferente a suma. Se debe observar el valor programado y ejecutado de sus magnitudes en cada vigencia.
 La programación y ejecución de magnitud de metas de proyecto de inversión incluye la vigencia actual y la vigencia anterior según desagregación efectuada por la entidad, mientras que los recursos corresponden únicamente a la vigencia actual.

Plan de Desarrollo Distrital: 17 - Bogotá Camina Segura
Reporte de gestión e inversión por Entidad o Alcaldía Local

Fecha de Corte:
0104-Secretaria General
En millones de pesos

			2024						
Objetivo Estratégico / Programa / Meta Plan de Desarrollo / Indicador / Proyecto / Actividad			Programado	Compromisos / Contratado	%	Entregado	%	Giros	%
1 - Coordinar el 100 Por ciento del Plan de Acción Distrital para la Atención, Asistencia y Reparación Integral a las víctimas	Tipo de anualización	Recursos \$:	\$52,07	\$46,15	88,63%			\$2,75	5,28%
	Constante	Magnitud:	100,00	100,00	100,00%	50,00	50,00%		
2 - Implementar el 100 Por ciento de las medidas de atención y asistencia a víctimas, conforme a la competencia del Distrito	Tipo de anualización	Recursos \$:	\$10.044,40	\$7.746,09	77,12%			\$672,39	6,69%
	Constante	Magnitud:	100,00	100,00	100,00%	100,00	100,00%		
3 - Implementar el 100 Por ciento de actividades para la implementación del Acuerdo de Paz	Tipo de anualización	Recursos \$:	\$1.382,97	\$1.047,59	75,75%			\$134,67	9,74%
	Constante	Magnitud:	100,00	100,00	100,00%	100,00	100,00%		
4 - Desarrollar el 100 Por ciento de las actividades de secretaría técnica y apoyo operativo a las instancias y procesos de participación y coordinación que contribuyan a la implementación del Acuerdo de Paz, iniciativas de memoria y a la satisfacción de los derechos de las víctimas	Tipo de anualización	Recursos \$:	\$541,51	\$487,93	90,11%			\$39,59	7,31%
	Constante	Magnitud:	100,00	100,00	100,00%	100,00	100,00%		
2063 - Impulsar mínimo 3 Proyecto(s) restaurativos que respondan a las líneas definidas por la Jurisdicción Especial para la Paz, en el marco del sistema restaurativo			\$0,00						
Indicador(es)									

(C) 3985 - Número de proyectos impulsados

Año	Programación inicial del PD	Programación	Ejecución Vigencia	Avance	
				De la Vigencia	Transcurrido PD
2025	0,50	0,50			N/A
2026	1,00	1,00			N/A
2027	3,00	3,00			N/A
Al plan de desarrollo:					

Retrasos y soluciones: La magnitud de reporte se programó a partir de la vigencia 2025

Avances y Logros: La magnitud de reporte se programó a partir de la vigencia 2025.

8094-Fortalecimiento de capacidades institucionales y de la sociedad civil para la implementación del acuerdo de paz, la memoria, y los derechos de las víctimas del conflicto armado en Bogotá D.C.			\$0,00						
12 - Impulsar mínimo 3 Proyecto(s) restaurativos que respondan a las líneas definidas por la Jurisdicción Especial para la Paz, en el marco del sistema restaurativo.	Tipo de anualización	Recursos \$:	\$0,00						
	Crecente	Magnitud:	0,00	0,00		0,00			
3 - Bogotá confía en su potencial			\$524,48	\$469,86	89,59%			\$86,61	16,51%
22 - Bogotá, una ciudad de puertas abiertas al mundo			\$524,48	\$469,86	89,59%			\$86,61	16,51%
2152 - Implementar 1 Esquema(s) de Gobernanza Internacional en el Distrito			\$361,12	\$307,64	85,19%			\$60,42	16,73%
Indicador(es)									

(K) 4074 - Esquema implementado de gobernanza internacional en el Distrito

Año	Programación inicial del PD	Programación	Ejecución Vigencia	Avance	
				De la Vigencia	Transcurrido PD
2024	1,00	1,00	0,75	75,00	75,00
2025	1,00	1,00			N/A
2026	1,00	1,00			N/A
2027	1,00	1,00			N/A
Al plan de desarrollo:					18,75

Retrasos y soluciones: No se presentaron retrasos para el periodo del reporte

Avances y Logros: En el marco del plan de desarrollo Bogotá Camina Segura con corte a 30 de septiembre de 2024, la Secretaria General avanzó en las siguientes acciones:

- Emisión y publicación de la estrategia de internacionalización de Bogotá, la cual será hoja de ruta que guiará toda la acción internacional en el Distrito Capital, buscando consolidar lazos y fortalecer alianzas que beneficien tanto a la ciudadanía de Bogotá como a la de la región.
- El 10 de julio 2024, se realizó el lanzamiento y socialización de la estrategia de internacionalización de Bogotá la cual contó con la participación de 96 asistentes entre los que se encontraba el Alcalde Carlos Fernando Galán, miembros del cuerpo diplomático, agencias de cooperación internacional y stakeholders / Academia

TIPO DE ANUALIZACION PROGRAMADA POR LA ENTIDAD: (S) Suma (K) Constante (C) Creciente (D) Decreciente

Versión: Última versión oficial

Meta proyecto de inversión con tipo de anualización diferente a suma. Se debe observar el valor programado y ejecutado de sus magnitudes en cada vigencia.
 La programación y ejecución de magnitud de metas de proyecto de inversión incluye la vigencia actual y la vigencia anterior según desagregación efectuada por la entidad, mientras que los recursos corresponden únicamente a la vigencia actual.

Plan de Desarrollo Distrital: 17 - Bogotá Camina Segura
Reporte de gestión e inversión por Entidad o Alcaldía Local

Fecha de Corte:
0104-Secretaría General
 En millones de pesos

Objetivo Estratégico / Programa / Meta Plan de Desarrollo / Indicador / Proyecto / Actividad	2024					
	Programado	Compromisos / Contratado	%	Entregado	%	Giros

3. Durante el periodo de reporte se realizaron acercamientos con la Dirección de Desarrollo Institucional para radicar ante esa dependencia la solicitud de concepto para la estructuración de la Instancia que formalizará la Comisión Intersectorial de Relaciones Internacionales para poder dar inicio al abordaje del fortalecimiento de la Arquitectura Institucional que fortalecerá el desarrollo de un Esquema de Gobernanza Internacional totalmente coordinado y liderado por la Consejería Distrital de Relaciones Internacionales, cuya instancia contará con la participación activa de los Secretarios de Despacho como cogestores de la Internacionalización de Bogotá.

8112-Fortalecimiento de la internacionalización de Bogotá D.C.			\$361,12	\$307,64	85,19%			\$60,42	16,73%
1 - Implementar 1 Esquema(s) de Gobernanza Internacional en el Distrito	Tipo de anualización	Recursos \$:	\$361,12	\$307,64	85,19%			\$60,42	16,73%
	Constante	Magnitud:	1,00	1,00	100,00%	0,75	75,00%		
2153 - Participar en 50 Instrumento(s) estratégicos de cooperación internacional tales como redes hermanamientos convenios memorandos de entendimiento cartas de intención y otros similares a nivel bilateral y multilateral con el objetivo de fomentar la cooperación internacional y la internacionalización de la ciudad			\$163,36	\$162,22	99,30%			\$26,19	16,03%
Indicador(es)									

(S) 4075 - Número Instrumentos Estratégicos de Cooperación Internacional suscritos

Año	Programación inicial del PD	Programación	Ejecución Vigencia	Avance			
				De la Vigencia		Transcurrido PD	
2024	6,00	6,00	4,00	66,67	⚠	66,67	⚠
2025	17,00	17,00				N/A	
2026	17,00	17,00				N/A	
2027	10,00	10,00				N/A	
Total	50,00	50,00	4,00	Al plan de desarrollo:		8,00	Ⓜ

Retrasos y soluciones: No se presentaron retrasos para el periodo del reporte.

Avances y Logros: En el marco del plan de desarrollo Bogotá Camina Segura con corte a 30 de septiembre de 2024, la Secretaría General ha gestionado la firma de 4 instrumentos estratégicos de cooperación internacional beneficiando a los sectores de Integración Social, cultura y apoyo al distrito para la ejecución del Plan Distrital de Desarrollo:

- Memorando de Entendimiento entre la Consejería Distrital de Relaciones Internacionales y la CAF (Banco de Desarrollo para América Latina): El objetivo de este memorando es establecer un marco general de colaboración entre el Distrito y la CAF para regular las actividades y relaciones que ambas partes consideren de interés mutuo. Esto incluye el intercambio de experiencias y conocimientos técnicos, así como la exploración de posibles financiamientos de la CAF destinados a fortalecer la gestión del Distrito y contribuir al cumplimiento del Plan Distrital de Desarrollo 2024-2027 "Bogotá Camina Segura".
- Memorando de Entendimiento entre la Secretaría de Cultura de Río de Janeiro y la Secretaría de Cultura, Recreación y Deporte de la Ciudad de Bogotá: Este memorando tiene como objetivo establecer las bases y condiciones para la cooperación mediante la promoción de actividades conjuntas. Su finalidad es fortalecer y consolidar las relaciones entre ambas ciudades en el ámbito cultural y creativo, profundizando los vínculos ya existentes entre sus ciudadanos.
- Adenda al Convenio de Ejecución entre Integración Social y la GIZ (Agencia de Cooperación Española): Esta adenda tiene como propósito extender el plazo del convenio, de común acuerdo, hasta el 31 de julio de 2025 y aumentar los aportes hasta un valor total de diecisiete millones de euros (€17.000.000,00).
- Carta de Intención entre el Responsable de Cultura y Culto de la Ciudad de Metz (Francia) y la Secretaría de Cultura, Recreación y Deporte de Bogotá: El objetivo de esta carta es continuar y profundizar la cooperación en los siguientes ámbitos: Educación artística y cultural, inclusión social, Música, teatro, Patrimonio, Arte urbano y digital.

8112-Fortalecimiento de la internacionalización de Bogotá D.C.			\$163,36	\$162,22	99,30%			\$26,19	16,03%
2 - Participar en 50 Instrumento(s) estratégicos de cooperación internacional tales como redes hermanamientos convenios memorandos de entendimiento cartas de intención y otros similares a nivel bilateral y multilateral con el objetivo de fomentar la cooperación internacional y la internacionalización de la ciudad	Tipo de anualización	Recursos \$:	\$163,36	\$162,22	99,30%			\$26,19	16,03%
	Suma	Magnitud:	6,00	6,00	100,00%	4,00	66,67%		

5 - Bogotá confía en su gobierno			\$31.147,49	\$16.059,39	51,56%			\$3.835,20	12,31%
32 - Gobierno abierto, íntegro, transparente y corresponsable			\$10.069,40	\$3.727,17	37,01%			\$588,87	5,85%

2275 - Ejecutar 1 Estrategia(s) de comunicación pública que permita brindar información sobre la oferta de servicios y la gestión de la administración distrital			\$8.522,60	\$3.139,33	36,84%			\$523,52	6,14%
Indicador(es)									

(K) 4199 - Estrategia de comunicación pública que permita brindar información sobre la oferta de servicios y la gestión de la administración distrital

Año	Programación inicial del PD	Programación	Ejecución Vigencia	Avance			
				De la Vigencia		Transcurrido PD	
2024	1,00	1,00	0,40	40,00	Ⓜ	40,00	Ⓜ
2025	1,00	1,00				N/A	
2026	1,00	1,00				N/A	
2027	1,00	1,00				N/A	
Total				Al plan de desarrollo:		10,00	Ⓜ

Retrasos y soluciones: No se presentaron retrasos para el periodo del reporte.

Avances y Logros: En el marco del Plan Distrital de Desarrollo Bogotá Camina Segura a corte 30 de septiembre la Secretaría General avanzó en la estrategia de comunicación pública que permite brindar información sobre la oferta de servicios y la gestión de la administración distrital ejecutada a través de: la implementación de distintas acciones de innovación, el desarrollo de acciones de articulación, el diseño y divulgación de campañas de comunicación pública, realización de boletines de prensa, clips audiovisuales, transmisiones en vivo, contenidos informativos en el portal Bogotá y en las redes sociales y se optimizó la información publicada en los distintos medios de comunicación mediante la respuesta a PQRSD, el monitoreo de medios y la implementación de mejoras al portal.

TIPO DE ANUALIZACION PROGRAMADA POR LA ENTIDAD: (S) Suma (K) Constante (C) Creciente (D) Decreciente

Versión: Última versión oficial

Meta proyecto de inversión con tipo de anualización diferente a suma. Se debe observar el valor programado y ejecutado de sus magnitudes en cada vigencia.
 La programación y ejecución de magnitud de metas de proyecto de inversión incluye la vigencia actual y la vigencia anterior según desagregación efectuada por la entidad, mientras que los recursos corresponden únicamente a la vigencia actual.

Plan de Desarrollo Distrital: 17 - Bogotá Camina Segura
Reporte de gestión e inversión por Entidad o Alcaldía Local

Fecha de Corte:
0104-Secretaría General
 En millones de pesos

Objetivo Estratégico / Programa / Meta Plan de Desarrollo / Indicador / Proyecto / Actividad	2024					
	Programado	Compromisos / Contratado	%	Entregado	%	Giros

Al corte, se han llevado a cabo siete acciones para articular la comunicación pública de la administración distrital con entes públicos y privados. Entre estas acciones se incluye la elaboración de un lineamiento institucional titulado "Buenas Prácticas para el Uso de Correos Electrónicos Institucionales en la Creación y Gestión de Redes Sociales", así como una reunión de jefes de comunicación para fortalecer la colaboración interinstitucional. También se coordinó con otras entidades del distrito para apoyar la realización del evento Smart City en septiembre de 2024, logrando proyectar una imagen unificada y consistente de Bogotá como una ciudad comprometida con la innovación y la tecnología. Además, se llevaron a cabo cuatro eventos institucionales y se diseñó la campaña "Bogotá: Historias de Ciudad", cuyo objetivo es despertar el sentido de pertenencia, la empatía y el compromiso de los habitantes, reconociendo a Bogotá como la casa de todos a través de sus relatos. Finalmente, se optimizaron cuatro canales de comunicación para mejorar el acceso a la información relacionada con la gestión de la administración distrital.

8116-Fortalecimiento de la comunicación pública para que la ciudadanía conozca las acciones, planes, programas y proyectos que adelanta la administración distrital Bogotá D.C.			\$8.522,60	\$3.139,33	36,84%			\$523,52	6,14%
1 - Implementar 7 Acción(es) innovadoras para el fortalecimiento de la comunicación pública	Tipo de anualización	Recursos \$:	\$905,34	\$806,38	89,07%			\$141,17	15,59%
	Suma	Magnitud:	1,00	1,00	100,00%		0,00		
2 - Implementar 84 Acción(es) para la articulación de la comunicación pública de la administración distrital con entes públicos o privados	Tipo de anualización	Recursos \$:	\$1.767,25	\$502,82	28,45%			\$63,39	3,59%
	Suma	Magnitud:	12,00	12,00	100,00%		7,00	58,33%	
3 - Generar 14 Campaña(s) de comunicación pública que den a conocer los planes, programas y proyectos de la administración distrital.	Tipo de anualización	Recursos \$:	\$4.520,77	\$1.037,35	22,95%			\$179,22	3,96%
	Suma	Magnitud:	2,00	2,00	100,00%		1,00	50,00%	
4 - Optimizar 4 Canal(es) de comunicación para el acceso a la información relacionada con la gestión de la administración distrital	Tipo de anualización	Recursos \$:	\$1.329,24	\$792,78	59,64%			\$139,74	10,51%
	Constante	Magnitud:	4,00	4,00	100,00%		4,00	100,00%	
2276 - Fortalecer 100 % del modelo de Gobierno Abierto que integre y articule acciones interinstitucionales de transparencia, integridad, participación y colaboración propiciando alianzas con organizaciones internacionales y nacionales que fomenten confianza y acerquen a la ciudadanía con la Administración			\$354,07	\$60,72	17,15%			\$0,00	0,00%
Indicador(es)									

(S) 4200 - Estrategia distrital para un Gobierno Abierto y Confiable implementada

Año	Programación inicial del PD	Programación	Ejecución Vigencia	Avance			
				De la Vigencia		Transcurrido PD	
2024	0,25	0,25	0,03	12,00	ⓘ	12,00	ⓘ
2025	0,25	0,25				N/A	
2026	0,25	0,25				N/A	
2027	0,25	0,25				N/A	
Total	1,00	1,00	0,03	Al plan de desarrollo:		3,00	ⓘ

Retrasos y soluciones: No se presentaron retrasos para el periodo del reporte.

Avances y Logros: En el marco del Plan Distrital de Desarrollo Bogotá Camina Segura con corte a 30 de septiembre de 2024, la Secretaría General (SGRAL) avanzó en las siguientes acciones:

- Elaboración del documento de base y la hoja de ruta para la formulación e implementación del segundo Plan de Acción Distrital de Gobierno Abierto 2024-2028 y la alineación del concepto de gobierno abierto con el nuevo Plan de Desarrollo Distrital 'Bogotá Camina Segura', cuyo objetivo es generar un cambio cultural en Bogotá hacia la integridad, la transparencia y la corresponsabilidad promoviendo una colaboración efectiva entre el gobierno, los servidores públicos y la ciudadanía. La finalidad última es fortalecer el Gobierno Abierto en la ciudad, asegurando que las políticas públicas y los servicios se desarrollen y presten de manera más transparente, inclusiva y participativa.
- Elaboración del documento guía y las herramientas de reporte del proceso de medición del Índice de Gobierno Abierto -IGAB, para la vigencia 2023. El IGAB es un proceso estadístico que mide anualmente el grado de madurez en la apertura institucional a través de la transparencia, la participación, la colaboración y el mejoramiento de los trámites y servicios en las entidades públicas del Distrito. Para esto recoge el avance de todas las entidades que hacen parte del Plan de Acción General de Gobierno Abierto, así como de un instrumento de recolección adicional que complementa la información ya obtenida a través de los reportes de seguimiento al plan de acción. En este sentido, el grado de madurez en la apertura determina qué tanto una entidad pública implementa y promueve mecanismos y estrategias para establecer relaciones democráticas, incluyentes, accesibles, colaborativas y transparentes con la ciudadanía y sus grupos de interés. Por ello, medirlo de manera periódica, permite valorar el estado en que cada una de las entidades pública se encuentra frente los marcos normativos y conceptuales planteados por el Modelo de Gobierno Abierto de Bogotá.

8115-Fortalecimiento de la cultura en los actores públicos y privados en integridad y estado abierto que mejore la gobernanza en Bogotá D.C			\$354,07	\$60,72	17,15%			\$0,00	0,00%
3 - Implementar 1 Estrategia(s) de Estado Abierto para el acceso, uso y aprovechamiento de datos e información pública	Tipo de anualización	Recursos \$:	\$247,88	\$60,72	24,50%			\$0,00	0,00%
	Suma	Magnitud:	0,25	0,25	100,00%		0,03	12,00%	
4 - Implementar 1 Estrategia(s) de colaboración de actores para generar valor público en el marco del Estado Abierto.	Tipo de anualización	Recursos \$:	\$106,19	\$0,00	0,00%			\$0,00	0,00%
	Creciente	Magnitud:	0,25	0,25	100,00%		0,00		
2278 - Implementar 1 Estrategia(s) de cambio cultural para la integridad, prevención de prácticas irregulares en el Distrito y generación de mecanismos de colaboración para dar mayor transparencia al relacionamiento con los grupos de interés y la ciudadanía			\$311,21	\$31,37	10,08%			\$0,00	0,00%
Indicador(es)									

TIPO DE ANUALIZACIÓN PROGRAMADA POR LA ENTIDAD: (S) Suma (K) Constante (C) Creciente (D) Decreciente

Versión: Última versión oficial

Meta proyecto de inversión con tipo de anualización diferente a suma. Se debe observar el valor programado y ejecutado de sus magnitudes en cada vigencia.
 La programación y ejecución de magnitud de metas de proyecto de inversión incluye la vigencia actual y la vigencia anterior según desagregación efectuada por la entidad, mientras que los recursos corresponden únicamente a la vigencia actual.

Plan de Desarrollo Distrital: 17 - Bogotá Camina Segura
Reporte de gestión e inversión por Entidad o Alcaldía Local

Fecha de Corte:
0104-Secretaría General
En millones de pesos

2024										
Objetivo Estratégico / Programa / Meta Plan de Desarrollo / Indicador / Proyecto / Actividad	Programado	Compromisos / Contratado	%	Entregado	%	Giros	%			
(C) 4202 - Estrategia de cambio cultural para la integridad transparencia y corresponsabilidad aplicada en servidores públicos y colaboradores del										
	Año	Programación inicial del PD	Programación	Ejecución Vigencia	Avance					
					De la Vigencia	Transcurrido PD				
	2024	0,40	0,40	0,02	5,00	5,00	⚠	⚠		
	2025	0,60	0,60		3,33	N/A	⚠			
	2026	0,80	0,80		2,50	N/A	⚠			
	2027	1,00	1,00		2,00	N/A	⚠			
					Al plan de desarrollo:	2,00		⚠		
Retrasos y soluciones:	Para el periodo del reporte no se presentaron retrasos.									
Avances y Logros:	<p>En el marco del plan de desarrollo Bogotá Camina Segura con corte a 30 de septiembre de 2024, la Secretaría General (SGRAL) avanzó en las siguientes acciones: La estrategia de cambio cultural en las entidades del distrito que fortalezca la integridad corresponsable implementada a través de:</p> <p>1.1. Elaboración de la propuesta y el plan de trabajo del Acuerdo por la Transparencia en la Gestión Local, con el ánimo de:</p> <ul style="list-style-type: none"> - Promover medidas de acceso efectivo a la información pública y aprovechamiento de datos. - Impulsar una cultura de integridad en las alcaldías locales centrada en el respeto y defensa de los recursos públicos. - Fortalecer y apropiar las prácticas y herramientas dispuestas para prevenir, detectar, sancionar, y garantizar la no repetición de la corrupción en la gestión local, y de permitir el control social ágil y permanente. - Fortalecer y actualizar las capacidades institucionales con procesos de control multinivel, que requieren coordinación y sinergias con distintos actores internos, externos o particulares. <p>1.2. Elaboración de un documento que describe las experiencias nacionales e internacionales en materia de transparencia e integridad, para buscar mecanismos y estrategias que puedan ser implementadas en el distrito, así como vincular la participación de cooperación internacional que permita avanzar hacia en una cultura de integridad desde los servidores públicos y la ciudadanía en el Distrito.</p> <p>2. La estrategia de acompañamiento para la prevención, detección, gestión y control de riesgos que afectan la gestión pública distrital implementada a través de la programación de las jornadas para el fortalecimiento de los Programas de Transparencia y Ética Pública en torno a los temas de rendición de cuentas, sistema nacional de rendición de cuentas y los nodos, apropiación de agendas abiertas como parte de los compromisos del CONPES 01 D.C., datos abiertos, cultura de la integridad, buenas prácticas en la gestión de riesgos y actos de corrupción entre otros. Al respecto de realizaron 4 jornadas en las cuales se contó con la participación en promedio de 120 servidores y colaboradores de las diferentes entidades del Distrito.</p>									
8115-Fortalecimiento de la cultura en los actores públicos y privados en integridad y estado abierto que mejore la gobernanza en Bogotá D.C			\$311,21		\$31,37		10,08%		\$0,00	0,00%
1 - Implementar 1 Estrategia(s) de cambio cultural en las entidades del distrito que fortalezca la integridad corresponsable	Tipo de anualización	Recursos \$:	\$115,17		\$31,37		27,24%		\$0,00	0,00%
	Crecente	Magnitud:	0,30		0,30		100,00%	0,03	10,00%	
2 - Implementar 1 Estrategia(s) de acompañamiento para la prevención, detección, gestión y control de riesgos que afectan la gestión pública distrital	Tipo de anualización	Recursos \$:	\$196,04		\$0,00		0,00%		\$0,00	0,00%
	Crecente	Magnitud:	0,25		0,25		100,00%	0,00		
2281 - Poner en marcha 1 Estrategia(s) de posicionamiento de la memoria investigación histórica y difusión del patrimonio documental orientada a la consulta ciudadana			\$881,52		\$495,75		56,24%		\$65,35	7,41%
Indicador(es)										
(C) 4205 - Estrategia de posicionamiento de la memoria investigación histórica y difusión del patrimonio documental orientada a la consulta										
	Año	Programación inicial del PD	Programación	Ejecución Vigencia	Avance					
					De la Vigencia	Transcurrido PD				
	2024	0,10	0,10	0,03	30,00	30,00	⚠	⚠		
	2025	0,50	0,50		6,00	N/A	⚠			
	2026	0,70	0,70		4,29	N/A	⚠			
	2027	1,00	1,00		3,00	N/A	⚠			
					Al plan de desarrollo:	3,00		⚠		
Retrasos y soluciones:	No se presentaron retrasos para el periodo del reporte									
Avances y Logros:	<p>En el marco del Plan Distrital de Desarrollo Bogotá Camina Segura a corte 30 de septiembre la Secretaría General avanzó en el cumplimiento de la meta a través de las siguientes acciones:</p> <p>Se está avanzando en el diseño de la estrategia de posicionamiento de la memoria investigación histórica y difusión del patrimonio documental orientada a la consulta ciudadana", dentro de la cual se destacan los siguientes avances:</p> <ul style="list-style-type: none"> • Se estructuró documento preliminar de la metodología para la elaboración del diagnóstico del Sistema Interno de Gestión Documental y Archivos – SIGA, la cual incluyó: análisis de conceptos y comparativos entre el Sistema Distrital de Archivos SDA y el SIGA del Distrito; análisis de referentes de modelos internacionales de diagnósticos; elaboración ficha de caracterización; línea normativa del SIGA a través del tiempo; y análisis Comparativo Decreto 514 de 2006 vs Decreto 828 de 2018. • Elaboración de la propuesta del Documento de diseño del piloto de la estrategia para el fortalecimiento de la gestión documental y la administración de archivos en las entidades distritales, y elaboración de la propuesta del "Informe de implementación de la estrategia piloto del fortalecimiento a entidades y organismos distritales en materia de gestión documental. • Se pusieron al servicio de la ciudadanía 6.255 unidades documentales, las cuales representan un avance de la meta del 63%, de estas 1344 corresponden al fondo Empresa distrital de servicios públicos, 2248 EDTU, 592 del fondo Personería de Bogotá y 2071 al fondo Catalogación Bibliográfica. • Se está llevando a cabo un proceso de contratación para adquisición de un aire acondicionado para la adecuación del depósito 601 de documentos especiales a manera de cuarto frío; y se han realizado reuniones en la que se plantearon los requerimientos tecnológicos requeridos para las adecuaciones y actualizaciones del Sistema de Información del Archivo Bogotá – SIAB. • Se avanzó en la propuesta del diseño de la Estrategia de investigación para el posicionamiento, promoción y difusión del patrimonio documental, la memoria e historia de Bogotá 									
8118-Fortalecimiento del acceso y difusión de la memoria histórica y del patrimonio documental de Bogotá D.C.			\$881,52		\$495,75		56,24%		\$65,35	7,41%
1 - Actualizar 1 Sistema(s) interno de Gestión Documental y Archivos - SIGA	Tipo de anualización	Recursos \$:	\$86,58		\$49,01		56,61%		\$4,14	4,78%

TIPO DE ANUALIZACION PROGRAMADA POR LA ENTIDAD: (S) Suma (K) Constante (C) Creciente (D) Decreciente

Versión: Última versión oficial

Meta proyecto de inversión con tipo de anualización diferente a suma. Se debe observar el valor programado y ejecutado de sus magnitudes en cada vigencia.
 La programación y ejecución de magnitud de metas de proyecto de inversión incluye la vigencia actual y la vigencia anterior según desagregación efectuada por la entidad, mientras que los recursos corresponden únicamente a la vigencia actual.

Plan de Desarrollo Distrital: 17 - Bogotá Camina Segura
Reporte de gestión e inversión por Entidad o Alcaldía Local

Fecha de Corte:
0104-Secretaría General
En millones de pesos

			2024					
Objetivo Estratégico / Programa / Meta Plan de Desarrollo / Indicador / Proyecto / Actividad		Programado	Compromisos / Contratado	%	Entregado	%	Giros	%
	Creciente	Magnitud: 0,20	0,20	100,00%	0,04	20,00%		
2 - Implementar 1 Estrategia(s) para fortalecer la gestión documental y administración de archivos en las entidades del Distrito	Tipo de anualización	Recursos \$: \$192,83	\$119,53	61,99%			\$4,17	2,16%
	Creciente	Magnitud: 0,10	0,10	100,00%	0,03	30,00%		
3 - Poner en servicio 100000 Unidad(es) documentales para mejorar el servicio de acceso a la ciudadanía y consulta de la memoria e historia del Distrito de Bogotá	Tipo de anualización	Recursos \$: \$294,06	\$176,43	60,00%			\$41,85	14,23%
	Suma	Magnitud: 10.000,00	10.000,00	100,00%	6.255,00	62,55%		
4 - Fortalecer 1 Sistema(s) Integrado de Conservación para aumentar la capacidad tecnológica y física en conservación y preservación documental	Tipo de anualización	Recursos \$: \$116,09	\$31,86	27,44%			\$0,00	0,00%
	Creciente	Magnitud: 0,05	0,05	100,00%	0,02	40,00%		
5 - Implementar 1 Estrategia(s) de investigación para el posicionamiento, promoción y difusión del patrimonio documental, la memoria e historia de Bogotá	Tipo de anualización	Recursos \$: \$126,61	\$75,96	60,00%			\$15,19	12,00%
	Creciente	Magnitud: 0,10	0,10	100,00%	0,01	10,00%		
6 - Implementar 1 Estrategia(s) para fortalecer los servicios de la Imprenta Distrital	Tipo de anualización	Recursos \$: \$65,35	\$42,96	65,74%			\$0,00	0,00%
	Creciente	Magnitud: 0,10	0,10	100,00%	0,00			
33 - Fortalecimiento institucional para un gobierno confiable		\$7.505,23	\$3.569,57	47,56%			\$496,61	6,62%
2302 - Implementar 1 Servicio(s) de asistencia técnica integral para el mejoramiento de la gestión y el desempeño en la administración distrital orientado a la solución de los retos de ciudad		\$7.505,23	\$3.569,57	47,56%			\$496,61	6,62%
Indicador(es)								

(C) 4226 - Servicio de asistencia técnica integral para el mejoramiento de la gestión y el desempeño en la administración distrital orientado a la

Año	Programación inicial del PD	Programación	Ejecución Vigencia	Avance		
				De la Vigencia	Transcurrido PD	
2024	0,10	0,10	0,03	30,00	30,00	⚠
2025	0,40	0,40		7,50	N/A	⚠
2026	0,70	0,70		4,29	N/A	⚠
2027	1,00	1,00		3,00	N/A	⚠
Al plan de desarrollo:				3,00		⚠

Retrasos y soluciones: No se presentaron retrasos para el periodo del reporte

Avances y Logros: En el marco del plan de desarrollo Bogotá Camina Segura con corte a 30 de septiembre de 2024, la Secretaría General avanzó en las siguientes acciones:

Diseño de propuesta metodológica para implementar las sesiones de talleres para talleristas, que buscan que los profesionales aprendan metodologías, para que sus espacios de asesoría sean más efectivos. Lo anterior a través de la aplicación de técnicas, herramientas y mejoramiento de habilidades necesarias para la transmisión de conocimientos en el marco de las asistencias técnicas.

Se diseñó propuesta de formato para caracterizar la oferta de servicios de las diferentes áreas/dependencias del distrito que brindan acompañamiento para el fortalecimiento institucional de las entidades distritales.

49 asistencias técnicas, con la participación de un total de 959 colaboradores. En los cuales se abordaron temas de Control interno (gestión de riesgos, líneas de defensa, mapas de aseguramiento y medidas de prevención del riesgo de Lavado de Activos y Financiación al Terrorismo); Transparencia (Programas de Transparencia y Ética Pública y apertura de agendas); Teletrabajo; Gestión del Conocimiento; Fortalecimiento institucional y simplificación de procesos; generalidades del Modelo Integrado de Planeación y Gestión; entre otros.

Como resultado del proceso de negociación colectiva 2024, en el mes de agosto se suscribió el Acuerdo Colectivo Laboral 2024-2025 y se da inicio al seguimiento y cumplimiento del mismo.

8098-Optimización de la gestión integral de la Secretaría General de la Alcaldía Mayor de Bogotá D.C.		\$4.355,65	\$2.441,16	56,05%			\$342,79	7,87%
1 - Realizar el mantenimiento al 100 Porciento de las sedes de la Secretaría General de la Alcaldía Mayor de Bogotá	Tipo de anualización	Recursos \$: \$709,48	\$408,70	57,61%			\$30,69	4,33%
	Constante	Magnitud: 100,00	100,00	100,00%	8,40	8,40%		
2 - Implementar el 100 Porciento de las adecuaciones en el marco de la normativa de accesibilidad al medio físico, seguridad humana y Seguridad y Salud en el trabajo, para las sedes priorizadas de la Secretaría General de la Alcaldía Mayor de Bogotá	Tipo de anualización	Recursos \$: \$1.468,27	\$321,17	21,87%			\$11,60	0,79%
	Creciente	Magnitud: 8,00	8,00	100,00%	0,10	1,25%		
3 - Implementar el 100 Porciento de las dotaciones en las sedes priorizadas de la Secretaría General de la Alcaldía Mayor de Bogotá, para mejorar la atención a la ciudadanía	Tipo de anualización	Recursos \$: \$381,02	\$92,57	24,30%			\$6,48	1,70%
	Creciente	Magnitud: 40,00	40,00	100,00%	1,75	4,38%		
4 - Implementar 1 Estrategia(s) de fortalecimiento del Modelo Integrado de Planeación y Gestión (MIPG) en la Secretaría General	Tipo de anualización	Recursos \$: \$1.167,23	\$1.045,48	89,57%			\$194,70	16,68%

TIPO DE ANUALIZACIÓN PROGRAMADA POR LA ENTIDAD: (S) Suma (K) Constante (C) Creciente (D) Decreciente

Versión: Última versión oficial

Meta proyecto de inversión con tipo de anualización diferente a suma. Se debe observar el valor programado y ejecutado de sus magnitudes en cada vigencia.
 La programación y ejecución de magnitud de metas de proyecto de inversión incluye la vigencia actual y la vigencia anterior según desagregación efectuada por la entidad, mientras que los recursos corresponden únicamente a la vigencia actual.

Plan de Desarrollo Distrital: 17 - Bogotá Camina Segura
Reporte de gestión e inversión por Entidad o Alcaldía Local

Fecha de Corte:
0104-Secretaría General
 En millones de pesos

			2024					
Objetivo Estratégico / Programa / Meta Plan de Desarrollo / Indicador / Proyecto / Actividad		Programado	Compromisos / Contratado	%	Entregado	%	Giros	%
	Creciente	Magnitud: 0,15	0,15	100,00%	0,02	13,33%		
5 - Implementar el 100 Por ciento del Plan Institucional de Gestión Ambiental-PIGA para garantizar el cumplimiento de los lineamientos, directrices y normativa en materia ambiental	Tipo de anualización	Recursos \$: \$106,04	\$94,75	89,35%			\$11,60	10,94%
	Constante	Magnitud: 100,00	100,00	100,00%	54,52	54,52%		
6 - Fortalecer el 100 Por ciento de la administración de la información para la generación de reportes y toma de decisiones asociados a la gestión contractual	Tipo de anualización	Recursos \$: \$256,46	\$244,12	95,19%			\$55,05	21,47%
	Creciente	Magnitud: 10,00	10,00	100,00%	5,00	50,00%		
7 - Implementar 1 Metodología(s) de aplicación de instrumentos archivísticos que permita la apropiación de la cultura archivística a nivel institucional	Tipo de anualización	Recursos \$: \$234,48	\$202,79	86,48%			\$28,53	12,17%
	Creciente	Magnitud: 0,10	0,10	100,00%	0,04	40,00%		
8 - Fortalecer 1 Sistema(s) Integrado de Conservación de la entidad, en el marco de la normativa archivística para el funcionamiento de la Secretaría General	Tipo de anualización	Recursos \$: \$32,67	\$31,58	96,66%			\$4,14	12,67%
	Creciente	Magnitud: 0,10	0,10	100,00%	0,04	40,00%		
8111-Fortalecimiento de la gestión y articulación institucional para la generación de valor público en Bogotá D.C.		\$3.149,58	\$1.128,41	35,83%			\$153,82	4,88%
1 - Diseñar y aplicar 1 Modelo(s) para la medición de valor público en el Distrito	Tipo de anualización	Recursos \$: \$1.107,51	\$36,76	3,32%			\$2,04	0,18%
	Creciente	Magnitud: 0,10	0,10	100,00%	0,04	40,00%		
2 - Implementar 1 Estrategia(s) para mejorar las metodologías de articulación y seguimiento intersectorial, así como las herramientas de medición para coordinar el cumplimiento de las prioridades de la Administración Distrital	Tipo de anualización	Recursos \$: \$995,56	\$496,66	49,89%			\$100,29	10,07%
	Constante	Magnitud: 1,00	1,00	100,00%	0,25	25,00%		
3 - Implementar 1 Modelo(s) para la intervención integral y sincronizada de los retos de ciudad	Tipo de anualización	Recursos \$: \$727,21	\$415,07	57,08%			\$49,09	6,75%
	Creciente	Magnitud: 0,20	0,20	100,00%	0,02	10,00%		
4 - Implementar 1 Servicio(s) de asistencia técnica integral para el mejoramiento de la gestión y el desempeño en la administración distrital orientado a la solución de los retos de ciudad	Tipo de anualización	Recursos \$: \$319,30	\$179,92	56,35%			\$2,40	0,75%
	Creciente	Magnitud: 0,10	0,10	100,00%	0,03	30,00%		
35 - Bogotá ciudad Inteligente		\$11.934,72	\$7.673,75	64,30%			\$2.581,42	21,63%
2310 - Crear y mantener en operación 1 Equipo(s) de Respuesta a Incidentes de Seguridad Digital (CSIRT) de Bogotá para garantizar la protección de datos e información de la ciudadanía		\$219,93	\$210,73	95,82%			\$34,08	15,50%
Indicador(es)								

(K) 4234 - Equipo de Respuesta a Incidentes de Seguridad Digital (CSIRT) de Bogotá para garantizar la protección de datos e información de la

Año	Programación inicial del PD	Programación	Ejecución Vigencia	Avance			
				De la Vigencia		Transcurrido PD	
2024	1,00	1,00	0,50	50,00	ⓘ	50,00	ⓘ
2025	1,00	1,00				N/A	
2026	1,00	1,00				N/A	
2027	1,00	1,00				N/A	
Al plan de desarrollo:						12,50	ⓘ

Retrasos y soluciones: No se presentaron retrasos para el periodo del reporte.

Avances y Logros: En el marco del plan de desarrollo Bogotá Camina Segura con corte a 30 de septiembre de 2024, la Secretaría General avanzó en la definición y desarrollo de las actividades de las líneas estratégicas de seguridad digital que permitan cerrar las brechas de seguridad y riesgos digitales en los servicios esenciales de las entidades distritales. Se destacan las siguientes acciones:

- Se acompañó en la gestión de dos incidentes de seguridad digital reportados por dos entidades distritales en el periodo comprendido entre el mes de julio y septiembre de la vigencia 2024, validando el suceso y orientando la solución.
- Se enviaron 7 boletines y alertas de seguridad digital a las entidades distritales comunicando las amenazas presentes y las recomendaciones a tener en cuenta para contrarrestarlas y evitar la materialización de incidentes cibernéticos.
- Se realizaron mesas de trabajo con Grupo de Respuestas a Emergencias Cibernéticas de Colombia (ColCERT) logrando una articulación en la gestión y solución de incidentes de seguridad digital y se reportó un evento de ciberseguridad identificado en una entidad de orden nacional al ColCERT.
- Se dirigió invitación a diferentes líderes de las entidades distritales al evento "Jornada Internacional de Seguridad Informática 2024" con el objetivo de fortalecer los conocimientos en ciberseguridad de los responsables de seguridad digital de las entidades del distrito.
- La entidad participó en la Mesa de Expertos Contra el Cibercrimen dirigida por la Secretaría de Seguridad, Convivencia y Justicia Distrital, donde se presentaron las acciones de seguridad digital realizadas por las entidades para mitigar el cibercrimen desde el distrito, concertando actividades que permitan contrarrestar el cibercrimen. Como resultado se concretaron alianzas y cooperación entre las entidades actores de seguridad digital para fortalecer las capacidades de mitigación del ciberdelito en la ciudad.
- Se realizó una mesa técnica con la Subred Norte ESE orientando sobre los lineamientos y buenas prácticas a tener en cuenta en la implementación de un Plan de Recuperación ante Desastres de Tecnología (DRP), generando capacidades en la entidad ante la reacción ante cualquier evento que afecte la operación de los servicios tecnológicos.
- Se elaboró el proyecto de decreto del modelo de gobernanza y creación del CSIRT (Equipo de Respuesta ante Incidencias de Seguridad Informáticas) el cual fue radicado para su legalización y formalización.
- Se realizaron dos análisis de vulnerabilidades de seguridad digital a dos entidades distritales orientando sobre las brechas previstas y las recomendaciones de remediación, evitando la materialización de incidentes cibernéticos y afectación de sus operaciones.
- Se realizó la gestión con el Banco Interamericano Internacional para el apoyo en Ciberseguridad y temas de privacidad de la información, concretando acciones de alianzas en ciberseguridad.

Como beneficio, adoptando un modelo de gobernanza en seguridad digital se promoverá la confianza de los ciudadanos en el uso de los servicios tecnológicos de las entidades distritales con el manejo seguro de su información. Así las entidades podrán fortalecer

TIPO DE ANUALIZACIÓN PROGRAMADA POR LA ENTIDAD: (S) Suma (K) Constante (C) Creciente (D) Decreciente

Versión: Última versión oficial

Meta proyecto de inversión con tipo de anualización diferente a suma. Se debe observar el valor programado y ejecutado de sus magnitudes en cada vigencia. La programación y ejecución de magnitud de metas de proyecto de inversión incluye la vigencia actual y la vigencia anterior según desagregación efectuada por la entidad, mientras que los recursos corresponden únicamente a la vigencia actual.

Plan de Desarrollo Distrital: 17 - Bogotá Camina Segura
Reporte de gestión e inversión por Entidad o Alcaldía Local

Fecha de Corte:
0104-Secretaría General
En millones de pesos

2024							
Objetivo Estratégico / Programa / Meta Plan de Desarrollo / Indicador / Proyecto / Actividad	Programado	Compromisos / Contratado	%	Entregado	%	Giros	%

sus capacidades en la gestión de riesgos de seguridad digital.

8109-Implementación de la estrategia de ciudad inteligente para mejorar la calidad de vida de la ciudadanía en Bogotá D.C.		\$219,93	\$210,73	95,82%			\$34,08	15,50%
3 - Implementar 1 Estrategia(s) de seguridad digital para el Distrito que promueva la gestión de riesgos en las entidades distritales	Tipo de anualización	Recursos \$:	\$219,93	\$210,73	95,82%		\$34,08	15,50%
	Crecente	Magnitud:	0,10	0,10	100,00%	0,05	50,00%	
2312 - Fortalecer mediante asistencias técnicas 15 Nodo(s) digitales locales que presten servicios abiertos al público para la pedagogía y apropiación de herramientas digitales		\$162,75	\$156,06	95,89%			\$24,77	15,22%
Indicador(es)								

(S) 4236 - Número de nodos digitales fortalecidos

Año	Programación inicial del PD	Programación	Ejecución Vigencia	Avance			
				De la Vigencia		Transcurrido PD	
2024	4,00	4,00	0,00	0,00	⚠	0,00	⚠
2025	4,00	4,00				N/A	
2026	4,00	4,00				N/A	
2027	3,00	3,00				N/A	
Total	15,00	15,00	0,00	Al plan de desarrollo:		0,00	⚠

Retrasos y soluciones: No se presentaron retrasos para el periodo del reporte. La magnitud de avance está programada al cierre de la vigencia.

Avances y Logros: En el marco del plan de desarrollo Bogotá Camina Segura con corte a 30 de septiembre de 2024, la Secretaría General avanzó en el fortalecimiento de los nodos digitales locales, los cuales son espacios diseñados para proporcionar conectividad, acceso a equipos tecnológicos y oportunidades de formación a la ciudadanía, gestionados por las alcaldías locales y diversas entidades distritales; con el objetivo de prestar servicios abiertos al público para la pedagogía y la apropiación de herramientas digitales. Durante el periodo se desarrollaron diversas actividades que contribuyeron al fortalecimiento de los nodos digitales en distintas localidades de Bogotá.

Durante el periodo se realizaron 670 actividades de formación en 39 nodos digitales gestionados por 13 entidades, en las cuales se registraron 7.787 asistentes.

Particularmente, la Alcaldía Local de Ciudad Bolívar se destacó con el mayor número de actividades y asistencias, acumulando 165 actividades y 4.511 asistentes en 12 nodos, lo que representa el 57,9% del total. Este éxito se atribuye a la diversidad de nodos y a una implementación amplia en múltiples puntos estratégicos de la localidad. Por otro lado, la Secretaría General - Alcaldía Local de Sumapaz también tuvo un rol importante con 368 actividades, pero con una menor tasa de participación (727 asistentes), evidenciando el reto de llegar a zonas rurales con alta dispersión geográfica.

Entre junio y septiembre de 2024, la distribución de actividades en los nodos digitales de Bogotá se centró principalmente en Alfabetización Digital (28%) y Uso libre (16%), mostrando la importancia del acceso básico a herramientas digitales. Otras áreas destacadas incluyen Empleabilidad y Emprendimiento (11%), Ofimática (9%), y Trámites en línea (8%), lo cual indica un enfoque diversificado hacia el fortalecimiento de habilidades prácticas.

El 80% de las asistencias corresponde a áreas urbanas, con 5.844 participantes, mientras que el 20%, equivalente a 1.494 asistentes, se registró en áreas rurales. Esta diferencia significativa evidencia una mayor facilidad de acceso y disponibilidad de recursos en zonas urbanas, mientras que en las zonas rurales persisten desafíos relacionados con infraestructura y conectividad, lo que limita la participación en estas actividades formativas.

Durante el periodo, nueve nodos contaron con acompañamiento y asistencia en el eje de "Oferta de formación en habilidades TIC", facilitando la inclusión digital y la mejora de competencias en diversas localidades de Bogotá.

Con la asistencia técnica a los nodos digitales se logrará una mayor apropiación de herramientas digitales, reduciendo la brecha tecnológica. Los nodos digitales, tanto rurales como urbanos, permitirán el acceso inclusivo a formación avanzada, mejorando las perspectivas laborales y académicas de las comunidades. En zonas rurales, como Sumapaz, los participantes podrán adquirir competencias clave, mejorando su capacidad laboral, mientras que en los nodos urbanos se fortalecerán habilidades tecnológicas y promoviendo un uso seguro de las herramientas digitales. Esto impulsará una mayor inclusión y preparación para los retos del mundo digital.

8109-Implementación de la estrategia de ciudad inteligente para mejorar la calidad de vida de la ciudadanía en Bogotá D.C.		\$162,75	\$156,06	95,89%			\$24,77	15,22%
2 - Implementar 1 Estrategia(s) de apropiación con actores del ecosistema para la formación de habilidades TIC básicas e intermedias en los nodos digitales	Tipo de anualización	Recursos \$:	\$162,75	\$156,06	95,89%		\$24,77	15,22%
	Crecente	Magnitud:	0,10	0,10	100,00%	0,05	50,00%	
2313 - Implementar 1 Infraestructura(s) de datos del distrito para mejorar la oferta de servicios distritales a personas hogares y empresas		\$1.885,24	\$1.491,11	79,09%			\$192,09	10,19%
Indicador(es)								

(C) 4237 - Porcentaje de implementación de la infraestructura de datos del distrito para mejorar la oferta de servicios distritales a personas

Año	Programación inicial del PD	Programación	Ejecución Vigencia	Avance			
				De la Vigencia		Transcurrido PD	
2024	10,00	10,00	0,00	0,00	⚠	0,00	⚠
2025	40,00	40,00		0,00	⚠	N/A	
2026	70,00	70,00		0,00	⚠	N/A	
2027	100,00	100,00		0,00	⚠	N/A	
Total				Al plan de desarrollo:		0,00	⚠

Retrasos y soluciones: De acuerdo con el plan de acción el reporte se realizará a corte 31 de diciembre de 2024 .

Avances y Logros: En el marco del Plan Distrital de Desarrollo Bogotá Camina Segura con corte a 30 de septiembre la Secretaría General, con el objetivo de establecer una línea base sobre el estado actual de la gestión de datos en las entidades del Distrito, se llevó a cabo un proceso integral de levantamiento y análisis de información, en el cual participaron 53 entidades distritales. Este esfuerzo permitió recopilar datos clave para evaluar las capacidades, desafíos y oportunidades en la gestión de datos. Paralelamente, se ha venido trabajando en la definición de un mecanismo que facilite la priorización de proyectos relacionados con datos e inteligencia artificial, asegurando que estos estén alineados con las necesidades estratégicas del Distrito y generen el mayor impacto.

Entre las actividades desarrolladas, se destaca la revisión del Plan Distrital de Desarrollo, utilizando técnicas avanzadas de procesamiento de lenguaje natural (NLP). Este análisis permitió identificar iniciativas relacionadas con datos e inteligencia artificial que se alinean con las metas establecidas en dicho plan, fortaleciendo la coherencia y eficacia de las políticas públicas en esta área.

TIPO DE ANUALIZACIÓN PROGRAMADA POR LA ENTIDAD: (S) Suma (K) Constante (C) Crecente (D) Decreciente

Versión: Última versión oficial

Meta proyecto de inversión con tipo de anualización diferente a suma. Se debe observar el valor programado y ejecutado de sus magnitudes en cada vigencia.
 La programación y ejecución de magnitud de metas de proyecto de inversión incluye la vigencia actual y la vigencia anterior según desagregación efectuada por la entidad, mientras que los recursos corresponden únicamente a la vigencia actual.

Plan de Desarrollo Distrital: 17 - Bogotá Camina Segura
Reporte de gestión e inversión por Entidad o Alcaldía Local

Fecha de Corte:
0104-Secretaría General
En millones de pesos

Objetivo Estratégico / Programa / Meta Plan de Desarrollo / Indicador / Proyecto / Actividad	2024					
	Programado	Compromisos / Contratado	%	Entregado	%	Giros

Además, se ha avanzado en la elaboración del reglamento del Comité Distrital de Datos, una instancia clave que tendrá como función coordinar y regular los esfuerzos en torno a la gestión, uso y gobernanza de los datos en el Distrito, promoviendo una cultura de toma de decisiones basadas en datos y la adopción de tecnologías emergentes como la inteligencia artificial.

Como beneficios el levantamiento y análisis de información de las entidades del Distrito permitirá contar con una visión clara del estado actual de la gestión de datos. Esto facilitará la identificación de áreas de mejora y fortalezas, lo que a su vez promoverá una toma de decisiones más acertada y basada en evidencias, optimizando el uso de recursos públicos.

La creación de un mecanismo para priorizar proyectos facilitará la identificación de las iniciativas más relevantes y de mayor impacto para enfocar el acompañamiento y apoyo desde la Consejería Distrital TIC.

8109-Implementación de la estrategia de ciudad inteligente para mejorar la calidad de vida de la ciudadanía en Bogotá D.C.			\$1.885,24	\$1.491,11	79,09%			\$192,09	10,19%
6 - Implementar 1 Modelo(s) de gobernanza de la infraestructura de datos del distrito	Tipo de anualización	Recursos \$:	\$727,76	\$724,66	99,57%			\$123,11	16,92%
	Creciente	Magnitud:	0,10	0,10	100,00%		0,00		
7 - Fortalecer 1 Plataforma(s) de Gobierno Abierto de Bogotá y su chatbot Chatico, teniendo presente la incorporación de tecnologías emergentes, la seguridad de la información y la analítica de datos	Tipo de anualización	Recursos \$:	\$1.157,48	\$766,45	66,22%			\$68,98	5,96%
	Creciente	Magnitud:	0,10	0,10	100,00%		0,05	50,00%	
2317 - Implementar en 8 Localidad(es) con zonas rurales de Bogotá una solución para el cierre de brecha digital			\$952,81	\$703,23	73,81%			\$32,74	3,44%
Indicador(es)									

(S) 4241 - Número de localidades con zonas rurales de Bogotá con una solución para el cierre de brecha digital implementada

Año	Programación inicial del PD	Programación	Ejecución Vigencia	Avance			
				De la Vigencia		Transcurrido PD	
2024	1,00	1,00	0,00	0,00	Ⓜ	0,00	Ⓜ
2025	1,00	1,00				N/A	
2026	3,00	3,00				N/A	
2027	3,00	3,00				N/A	
Total	8,00	8,00	0,00	Al plan de desarrollo:		0,00	Ⓜ

Retrasos y soluciones: El reporte se realizará a corte 31 de diciembre de 2024.

Avances y Logros: En el marco del plan de desarrollo Bogotá Camina Segura con corte a 30 de septiembre de 2024, la Secretaría General avanzó en la formulación y registro de una iniciativa de proyecto de inversión para financiación con recursos de regalías denominada "Implementación de servicios de conectividad en la ruralidad de Bogotá D.C., como aporte a la inclusión y participación ciudadana y el cierre de la brecha digital en la capital".

En este marco, se definió el alcance, el cronograma y los costos base por solución. También se obtuvieron avances en la generación de los criterios base de focalización del proyecto, a partir de los cuales se estructurará su ejecución.

A través de la materialización de la iniciativa del proyecto de inversión se espera beneficiar a más de 29.507 personas en las localidades que cuentan con territorio rural en Bogotá D.C., buscando así aportar al cierre de la brecha digital mediante:

- Zonas WIFI
- Componentes de gestión de riesgos
- Soluciones de Internet de las Cosas - IoT
- Centros de Conectividad Campesina
- Actividades de fortalecimiento de capacidades digitales
- Soluciones de conectividad móvil
- Acceso a dispositivos digitales

8109-Implementación de la estrategia de ciudad inteligente para mejorar la calidad de vida de la ciudadanía en Bogotá D.C.			\$952,81	\$703,23	73,81%			\$32,74	3,44%
1 - Implementar 1 Plan(es) de conectividad pública y social para mejorar el acceso al servicio público esencial de Internet	Tipo de anualización	Recursos \$:	\$952,81	\$703,23	73,81%			\$32,74	3,44%
	Creciente	Magnitud:	0,10	0,10	100,00%		0,05	50,00%	
2320 - Poner en funcionamiento 1 Portafolio(s) de servicios TIC para la transformación digital en entidades distritales que mejore su eficiencia y la toma de decisiones			\$8.713,99	\$5.112,62	58,67%			\$2.297,74	26,37%
Indicador(es)									

(C) 4244 - Implementación del portafolio de servicios TIC para la transformación digital en entidades distritales

Año	Programación inicial del PD	Programación	Ejecución Vigencia	Avance			
				De la Vigencia		Transcurrido PD	
2024	10,00	10,00	5,00	50,00	Ⓜ	50,00	Ⓜ
2025	40,00	40,00		12,50	Ⓜ	N/A	
2026	70,00	70,00		7,14	Ⓜ	N/A	
2027	100,00	100,00		5,00	Ⓜ	N/A	
				Al plan de desarrollo:		5,00	Ⓜ

Retrasos y soluciones: No se presentaron retrasos para el periodo del reporte.

TIPO DE ANUALIZACION PROGRAMADA POR LA ENTIDAD: (S) Suma (K) Constante (C) Creciente (D) Decreciente

Versión: Última versión oficial

Meta proyecto de inversión con tipo de anualización diferente a suma. Se debe observar el valor programado y ejecutado de sus magnitudes en cada vigencia.
 La programación y ejecución de magnitud de metas de proyecto de inversión incluye la vigencia actual y la vigencia anterior según desagregación efectuada por la entidad, mientras que los recursos corresponden únicamente a la vigencia actual.

Plan de Desarrollo Distrital: 17 - Bogotá Camina Segura
Reporte de gestión e inversión por Entidad o Alcaldía Local

Fecha de Corte:
0104-Secretaría General
 En millones de pesos

		2024						
Objetivo Estratégico / Programa / Meta Plan de Desarrollo / Indicador / Proyecto / Actividad	Programado	Compromisos / Contratado	%	Entregado	%	Giros	%	
Avances y Logros:	En el marco del plan de desarrollo Bogotá Camina Segura con corte a 30 de septiembre de 2024, la Secretaría General (SGRAL) avanzó en las siguientes acciones en el despliegue de servicios de TIC para la transformación digital de las entidades distritales:							
	<ul style="list-style-type: none"> Se definió el alcance de servicios de asesoría técnica para la gestión, acompañamiento y seguimiento a los Proyectos de Transformación Digital de los sectores priorizados para el 2024, el cual consta de los siguientes posibles 3 servicios, que se activan dependiendo del estado del proyecto y de las necesidades de apoyo identificadas: (1) Diagnóstico de la situación y/o necesidades, para analizar la situación o problema a resolver, (2) Asesoría para el cumplimiento de política de gobierno digital, para formular recomendaciones en el levantamiento de requerimientos y (3) Articulación con actores requeridos, para contactar y llevar a las mesas de trabajo a delegados de entidades distritales, nacionales y/o internacionales para fines del proyecto. Se realizó el acompañamiento a 2 proyectos de transformación digital correspondientes al Integrador de trámites y servicios de la SGRAL, y a la Ventanilla Única de la Construcción acompañando a la Secretaría de Hábitat en la implementación de la plataforma de interoperabilidad del Estado colombiano XROAD para consultar y actualizar información de los predios de la Superintendencia de Notariado y Registro. Adicionalmente, se inició el acompañamiento a la Secretaría de Salud y al DADEP para la implementación de XROAD. Se diseñó una metodología de priorización de proyectos de transformación digital, identificando las metas del Plan de Desarrollo Distrital relacionadas con datos, tecnología, sistemas de información o inteligencia artificial. Se realizó la segunda sesión de la Comisión Distrital de Transformación Digital, teniendo en cuenta los encuentros estratégicos. Se realizaron 10 talleres tácticos sectoriales referentes al Roadmap IT y un encuentro táctico de sesión de ComparTIC 2024: herramientas digitales para la accesibilidad y claridad de la información pública. Se realizó el inventario de la oferta académica gratuita en temas de TIC para empleados públicos. Se elaboraron los documentos requeridos para aplicar a proyectos de cooperación internacional con la República de Corea a efectos de fortalecer las capacidades institucionales de las entidades distritales en la implementación de proyectos de transformación digital. <p>Como beneficio las entidades distritales recibirán apoyo en el desarrollo de sus proyectos de transformación digital mediante las recomendaciones en el diseño de la solución, asesoría para el cumplimiento de política de gobierno digital, la articulación con actores del ecosistema, la gestión para superar bloqueos, entre otros. Asimismo, fortalecerán sus capacidades a través de la oferta de cursos y programas de formación gratuita, la formulación de lineamientos, la presentación de mejores prácticas, la participación en encuentros estratégicos y tácticos.</p>							
8109-Implementación de la estrategia de ciudad inteligente para mejorar la calidad de vida de la ciudadanía en Bogotá D.C.		\$392,08		\$372,20	94,93%		\$51,16	13,05%
4 - Gestionar el 100 Porcentaje de la implementación de la Política Pública Bogotá Territorio Inteligente Compes 29	Tipo de anualización	Recursos \$:	\$196,04	\$179,92	91,78%		\$21,86	11,15%
	Creciente	Magnitud:	10,00	10,00	100,00%	5,00	50,00%	
5 - Implementar 1 Portafolio(s) de servicios TIC para la transformación digital en entidades distritales que mejore su eficiencia y la toma de decisiones	Tipo de anualización	Recursos \$:	\$196,04	\$192,28	98,08%		\$29,30	14,95%
	Creciente	Magnitud:	0,10	0,10	100,00%	0,05	50,00%	
8110-Fortalecimiento de las tecnologías de la información y las comunicaciones en el sector gestión pública de Bogotá D.C.		\$8.321,91		\$4.740,42	56,96%		\$2.246,58	27,00%
1 - Actualizar el 80 Porcentaje de la infraestructura tecnológica obsoleta de la Secretaría General de la Alcaldía Mayor de Bogotá, con el fin de atender adecuadamente las necesidades de la Entidad	Tipo de anualización	Recursos \$:	\$6.595,94	\$3.492,13	52,94%		\$1.512,48	22,93%
	Suma	Magnitud:	16,00	16,00	100,00%	8,00	50,00%	
2 - Mantener el 100 Porcentaje del nivel de Implementación del Modelo de Seguridad y Privacidad de la Información en la Entidad	Tipo de anualización	Recursos \$:	\$1.149,01	\$873,78	76,05%		\$675,78	58,81%
	Constante	Magnitud:	100,00	100,00	100,00%	100,00	100,00%	
3 - Implementar 3 Proyecto(s) de transformación digital, que articulen, integren y armonicen la información de los procesos y procedimientos de la Secretaría General generando confianza en la Gestión Pública.	Tipo de anualización	Recursos \$:	\$279,47	\$153,56	54,95%		\$11,95	4,28%
	Suma	Magnitud:						
4 - Implementar 1 Modelo(s) de Gobierno de Datos en el sector de la Gestión Pública a partir de la definición de políticas y uso de Inteligencia Artificial y analítica de datos para la toma de decisiones estratégicas.	Tipo de anualización	Recursos \$:	\$297,49	\$220,95	74,27%		\$46,37	15,59%
	Creciente	Magnitud:	0,10	0,10	100,00%	0,04	40,00%	
36 - Innovación Pública para la generación de confianza ciudadana		\$207,49		\$147,28	70,98%		\$9,09	4,38%
2322 - Consolidar 1 Laboratorio(s) de innovación Pública de Bogotá iBO como articulador del ecosistema de innovación pública de la ciudad el ecosistema Govtech y como prestador de servicios de innovación pública en el campus CTI		\$53,92		\$33,33	61,81%		\$0,00	0,00%
Indicador(es)								

(S) 4246 - Laboratorio de innovación Pública de Bogotá iBO como articulador del ecosistema de innovación pública de la ciudad el ecosistema

Año	Programación inicial del PD	Programación	Ejecución Vigencia	Avance			
				De la Vigencia		Transcurrido PD	
2024	25,00	25,00	0,00	0,00	⚠	0,00	⚠
2025	25,00	25,00				N/A	
2026	25,00	25,00				N/A	
2027	25,00	25,00				N/A	
Total	100,00	100,00	0,00	Al plan de desarrollo:		0,00	⚠

Retrasos y soluciones: No se presentaron retrasos para el periodo del reporte. La magnitud de avance se reportará en el próximo corte.

Avances y Logros: En el marco del plan de desarrollo Bogotá Camina Segura con corte a 30 de septiembre de 2024, la Secretaría General avanzó en las siguientes acciones:

Durante el mes de julio se llevó a cabo una segunda reunión del ecosistema de innovación pública de Bogotá, iBO Ampliado, el cual tuvo como finalidad la presentación de las acciones institucionales a realizar por las diferentes entidades distritales comprometidas con la innovación pública en el marco del Plan de Desarrollo "Bogotá Camina Segura". En este espacio más de 14 entidades distritales presentaron sus proyectos de inversión, apuestas, presupuestos, actividades y metas. Este tipo de actividad busca la articulación institucional, la identificación de metas de innovación, presupuestos y actividades.

TIPO DE ANUALIZACION PROGRAMADA POR LA ENTIDAD: (S) Suma (K) Constante (C) Creciente (D) Decreciente

Versión: Última versión oficial

Meta proyecto de inversión con tipo de anualización diferente a suma. Se debe observar el valor programado y ejecutado de sus magnitudes en cada vigencia.
 La programación y ejecución de magnitud de metas de proyecto de inversión incluye la vigencia actual y la vigencia anterior según desagregación efectuada por la entidad, mientras que los recursos corresponden únicamente a la vigencia actual.

Plan de Desarrollo Distrital: 17 - Bogotá Camina Segura
Reporte de gestión e inversión por Entidad o Alcaldía Local

Fecha de Corte:
0104-Secretaría General
En millones de pesos

Objetivo Estratégico / Programa / Meta Plan de Desarrollo / Indicador / Proyecto / Actividad	2024					
	Programado	Compromisos / Contratado	%	Entregado	%	Giros

Durante el periodo de reporte se comenzó a diseñar el modelo de fortalecimiento del ecosistema govtech y del modelo de servicios de innovación de iBO en el campus CTI con una primera propuesta del índice de ambos modelos, así como una descripción de los subcapítulos y las actividades a realizar, y una primera versión de la revisión bibliográfica.

Por otra parte, con el propósito de consolidar el ecosistema de innovación de la ciudad, se desarrolló el Festival de Innovación Pública de Bogotá FestiBO el 26 de septiembre en el marco de Smart City Expo. Este evento contó con invitados internacionales y nacionales que expusieron temas relevantes sobre innovación pública. El evento contó con la presencia y participación del Secretario General de la Alcaldía. Para el desarrollo de este evento se construyó una agenda temática que tuvo en cuenta lo siguientes ejes:

- Charlas detonantes: con presentaciones sobre lecciones, proyectos y acciones de innovación pública lideradas por entidades distritales como la Secretaría de Cultura, Secretaría General, RENOVO y la Secretaría de Planeación.
- Diseño en el distrito. También se busca con estas acciones trabajar de la mano con startups (emprendimiento de base tecnológica) para que puedan diseñar soluciones innovadoras a retos de ciudad y finalmente poder articular al sector privado empresarial a generar modelos de negocio innovadores que permitan solucionar grandes problemas estratégicos de Bogotá.
- Emprendimiento en gobierno: con presentaciones de expertos locales, como Ecopetrol, y del Reino Unido, así como un invitado de Alemania que abordó la inversión en emprendimientos digitales que resuelven desafíos públicos, especialmente en el ámbito GovTech.

Como beneficio, con la consolidación de Laboratorio de Innovación Pública de Bogotá (iBO) se busca especialmente que más entidades públicas y servidores públicos distritales puedan diseñar soluciones innovadoras a retos de ciudad y generar cultura de innovación en el distrito. También se busca con estas acciones trabajar de la mano con startups (emprendimiento de base tecnológica) para que puedan diseñar soluciones innovadoras a retos de ciudad y finalmente poder articular al sector privado empresarial a generar modelos de negocio innovadores que permitan solucionar grandes problemas estratégicos de Bogotá.

8117-Fortalecimiento del Ecosistema de Innovación Pública de Bogotá para mejorar la confianza ciudadana, el valor público y el gobierno colaborativo en Bogotá D.C.			\$53,92	\$33,33	61,81%			\$0,00	0,00%
1 - Fortalecer 1 Modelo(s) de prestación de servicios de innovación de iBO para la ciudad, en articulación con entidades distritales	Tipo de anualización	Recursos \$:	\$26,96	\$16,50	61,20%			\$0,00	0,00%
	Creciente	Magnitud:	0,40	0,40	100,00%		0,00		
2 - Realizar 4 Evento(s) de innovación pública para fortalecer la cultura de innovación pública en la ciudad	Tipo de anualización	Recursos \$:	\$26,96	\$16,83	62,43%			\$0,00	0,00%
	Suma	Magnitud:	1,00	1,00	100,00%		0,00		
3 - Fortalecer 1 Modelo(s) de gobernanza del ecosistema de innovación pública de Bogotá	Tipo de anualización	Recursos \$:	\$0,00	\$0,00				\$0,00	
	Creciente	Magnitud:	0,00	0,00			0,00		
2324 - Desarrollar 6 Prototipo(s) que den solución a retos prioritarios/estratégicos de ciudad así como de trámites y servicios que busquen mejorar la relación con la ciudadanía			\$96,39	\$62,49	64,83%			\$4,90	5,08%
Indicador(es)									

(S) 4248 - Número de prototipos desarrollados sobre retos prioritarios/estratégicos de ciudad

Año	Programación inicial del PD	Programación	Ejecución Vigencia	Avance			
				De la Vigencia		Transcurrido PD	
2024	1,00	1,00	0,00	0,00	⚠	0,00	⚠
2025	2,00	2,00				N/A	
2026	2,00	2,00				N/A	
2027	1,00	1,00				N/A	
Total	6,00	6,00	0,00	Al plan de desarrollo:		0,00	⚠

Retrasos y soluciones: No se presentaron retrasos para el periodo del reporte. La magnitud de avance está programada al cierre de la vigencia de acuerdo con el plan de acción.

Avances y Logros: En el marco del plan de desarrollo Bogotá Camina Segura con corte a 30 de septiembre de 2024, la Secretaría General avanzó en el desarrollo del prototipo de solución enmarcada en el proyecto Nueva Relación con el Agua de la Empresa de Acueducto y Alcantarillado de Bogotá.

A partir del reto de ciudad en relación a la crisis de abastecimiento de agua, desde el despacho de la Alcaldía se revisaron estrategias que dentro de las entidades se pudiesen realizar para incentivar un mejor uso del recurso hídrico. Dentro de las estrategias se priorizó trabajar en conjunto con la empresa de Acueducto y Alcantarillado de Bogotá en el rediseño de la factura de Acueducto y Alcantarillado con el fin de consolidar un punto de contacto que además de realizar el cobro pudiese generar conciencia en los ciudadanos en el entendimiento del consumo, y con ello se espera que la ciudadanía tenga mejores hábitos de consumo.

Durante este período y siguiendo el proceso de la metodología iBO, se llevó a cabo un taller para socializar el modelo rediseñado de la factura y el proceso realizado a más de 20 vocales de control del Acueducto (actor relevante dentro del ecosistema). Este ejercicio de prototipado dentro de la metodología iBO, permitió recoger las percepciones de los vocales y validar la efectividad de las decisiones de diseño que se tomaron para hacer más clara la factura y generar conciencia sobre el consumo los ciudadanos y ciudadanas de Bogotá.

Se realizaron diferentes reuniones con el equipo técnico del Acueducto (gerencia, planeamiento, financiera, legal y tributaria) con el fin de revisar los 47 requisitos de la factura que habiliten la definición del modelo final para su lanzamiento. De estos espacios, surgieron aspectos a modificar los cuales una vez implementados permitirán que el laboratorio y el equipo del Acueducto lleve el resultado al comité de gerencia para su validación e inicio de pruebas técnicas.

Durante el ejercicio de la metodología se llevaron a cabo espacios de prototipado con más de 17 ciudadanos de diferentes zonas de Bogotá y con el equipo técnico del acueducto, lo cual derivó en la realización de ejercicios de análisis los cuales detonaron nuevas conclusiones las cuales se utilizaron para la realización de ajustes a la factura para el reto de ciudad en relación con la crisis del agua.

El Laboratorio iBO continuó desarrollando las iteraciones resultantes de estos espacios con equipos técnicos y gerenciales de la empresa de Acueducto y Alcantarillado, llegando al prototipo 22 que responde a la necesidades del sistema de datos que alimenta el proceso de facturación. Estos ajustes se enfocan en la eliminación de casillas y datos que no pueden ser procesados por la empresa en el piloto de esta factura sin descartar que más adelante podrían ser incluidos en otra versión y adicionalmente se están haciendo las validaciones para cumplir con los requerimientos de la DIAN.

Como beneficio el desarrollo procesos de innovación para resolver retos de innovación en la ciudad permitirá generar mayor eficiencia por parte de las entidades públicas; mejorar la experiencia de los ciudadanos fortaleciendo la confianza; promover la participación ciudadana y la colaboración; y la generación de mejores resultados.

Además ofrece la capacidad de experimentar y validar soluciones antes de su implementación a gran escala. Esto permite que las ideas sean evaluadas en un entorno controlado, reduciendo el riesgo de fallas costosas y ajustando los proyectos con base en retroalimentación real. Al generar prototipos, la ciudad puede optimizar el uso de recursos públicos, asegurando que las soluciones finales sean más eficientes, efectivas y adaptadas a las necesidades.

8117-Fortalecimiento del Ecosistema de Innovación Pública de Bogotá para mejorar la confianza ciudadana, el valor público y el gobierno colaborativo en Bogotá D.C.			\$96,39	\$62,49	64,83%			\$4,90	5,08%
--	--	--	----------------	----------------	---------------	--	--	---------------	--------------

TIPO DE ANUALIZACIÓN PROGRAMADA POR LA ENTIDAD: (S) Suma (K) Constante (C) Creciente (D) Decreciente

Versión: Última versión oficial

Meta proyecto de inversión con tipo de anualización diferente a suma. Se debe observar el valor programado y ejecutado de sus magnitudes en cada vigencia.
 La programación y ejecución de magnitud de metas de proyecto de inversión incluye la vigencia actual y la vigencia anterior según desagregación efectuada por la entidad, mientras que los recursos corresponden únicamente a la vigencia actual.

Plan de Desarrollo Distrital: 17 - Bogotá Camina Segura
Reporte de gestión e inversión por Entidad o Alcaldía Local

Fecha de Corte:
0104-Secretaría General
En millones de pesos

			2024				
Objetivo Estratégico / Programa / Meta Plan de Desarrollo / Indicador / Proyecto / Actividad	Programado	Compromisos / Contratado	%	Entregado	%	Giros	%
5 - Desarrollar 6 Proceso(s) de innovación aplicando la metodología de innovación "Tejido iBO" basados en la participación ciudadana, co-creación y experimentación	Tipo de actualización	Recursos \$:	\$96,39	\$62,49	64,83%		
	Suma	Magnitud:	1,00	1,00	100,00%	0,00	
2325 - Desarrollo de capacidades de intraemprendimiento en innovación pública en 15 Entidad(es) públicas distritales	\$57,18	\$51,46	90,00%			\$4,19	7,33%
Indicador(es)							

(S) 4249 - Número de entidades públicas distritales capacitadas en intraemprendimiento en innovación pública

Año	Programación inicial del PD	Programación	Ejecución Vigencia	Avance	
				De la Vigencia	Transcurrido PD
2024	2,00	2,00	0,00	0,00	0,00
2025	5,00	5,00			N/A
2026	4,00	4,00			N/A
2027	4,00	4,00			N/A
Total	15,00	15,00	0,00	Al plan de desarrollo:	0,00

Retrasos y soluciones: No se presentaron retrasos para el periodo del reporte. La magnitud de avance está programada al cierre de la vigencia de acuerdo con el plan de acción.

Avances y Logros: En el marco del plan de desarrollo Bogotá Camina Segura con corte a 30 de septiembre de 2024, la Secretaría General (SGRAL) avanzó en las siguientes acciones:

- Se realizó una revisión preliminar del documento "Guía de Intraemprendimiento Público", propuesta por el ITEAM en alianza con Bloomberg Philanthropies, con el objetivo de aprovechar los avances en investigación, definición de conceptos e identificación de casos de éxito. La guía fue concebida como un habilitante para mejorar el sector público mediante la creatividad y la iniciativa de los servidores públicos. El primer prototipo de la guía está siendo sometido a pruebas y ajustes iterativos para garantizar que responda a las necesidades reales de quienes la utilizarán.
- Se llevó a cabo una investigación y búsqueda de fuentes y casos de éxito relacionados con el concepto de Intraemprendimiento Público.
- Se construyó una línea de tiempo que incluye los hitos más relevantes como la elaboración de la guía, la selección de entidades y la implementación de actividades formativas.
- Se desarrolló un modelo preliminar de la ruta de intervención, dividido en cuatro fases: 1. Identificación y compromiso: se estableció el compromiso por parte de la entidad, identificando responsables. 2. Levantamiento de información: se aplicó un autodiagnóstico y se analizaron los resultados frente a índices como el FURAG. 3. Inicio de la intervención: se identificaron las áreas y actores clave para iniciar el proceso de formación en la Guía. 4. Graduación: se llevará a cabo una actividad de cierre y reconocimiento. Hasta el momento, el modelo de intervención se encuentra en fase de planeación y diseño, por lo que aún no hay beneficiarios directos.

Se trazó el propósito de trabajar en 2024 con dos entidades del distrito para poner a prueba la guía y recopilar retroalimentación valiosa. Los aprendizajes generados permitirán mejorar y ajustar la guía para futuras implementaciones. Para apoyar este proceso, se complementó el autodiagnóstico de la guía con cuatro habilitantes clave:

- Liderazgo y cultura, para promover un ambiente favorable a la innovación.
- Equipo intraemprendedor, que define los perfiles y roles necesarios.
- Proyectos en curso y legados, que examinan la continuidad e impacto de las iniciativas.
- Gobernanza, que establece la estructura para sostener los procesos de innovación.

El autodiagnóstico está compuesto por preguntas correspondientes a cada habilitante, con un total de 149 opciones de respuesta, permitiendo una evaluación detallada de la situación actual en cada entidad participante.

Como beneficio al contar con la guía de intraemprendimiento público y el modelo de ruta de intervención, las entidades distritales priorizadas lograrán generar capacidades de intraemprendimiento entre sus servidores públicos para que a futuro puedan resolver problemas de forma más innovadora; identificar los problemas de manera sistémica; desarrollar prototipos para la experimentación; fortalecer la cultura de innovación; y fortalecer la colaboración con la ciudadanía y sus grupos de valor.

A largo plazo, este cambio beneficiará directamente a la ciudadanía, ya que las soluciones a problemas públicos serán más efectivas, alineadas con sus necesidades, y co-creadas con los grupos de valor. Esto conducirá a una administración pública más eficiente, inclusiva y centrada en mejorar la calidad de vida de los ciudadanos.

8117-Fortalecimiento del Ecosistema de Innovación Pública de Bogotá para mejorar la confianza ciudadana, el valor público y el gobierno colaborativo en Bogotá D.C.	\$57,18	\$51,46	90,00%			\$4,19	7,33%
4 - Desarrollar en 15 Entidad(es) distritales capacidades de intraemprendimiento en innovación pública dirigida a servidores públicos	Tipo de actualización	Recursos \$:	\$57,18	\$51,46	90,00%		
	Suma	Magnitud:	2,00	2,00	100,00%	0,00	
39 - Camino hacia una democracia deliberativa con un gobierno cercano a la gente y con participación ciudadana	\$1.430,65	\$941,62	65,82%			\$159,21	11,13%
2339 - Crear 1 Portal(es) transaccional para el acceso ágil y sencillo a toda la oferta de trámites y servicios del Distrito Capital	\$322,63	\$209,67	64,99%			\$47,35	14,68%
Indicador(es)							

(C) 4263 - Portal web de trámites y servicios del Distrito Capital creado

Año	Programación inicial del PD	Programación	Ejecución Vigencia	Avance	
				De la Vigencia	Transcurrido PD
2024	0,10	0,10	0,05	50,00	50,00
2025	0,40	0,40		12,50	N/A
2026	0,75	0,75		6,67	N/A
2027	1,00	1,00		5,00	N/A
				Al plan de desarrollo:	5,00

Retrasos y soluciones: No se presentaron retrasos para el periodo del reporte

Avances y Logros: En el marco del Plan Distrital de Desarrollo Bogotá Camina Segura a corte 30 de septiembre la Secretaría General avanzó en las siguientes acciones:

Se dio inicio al diagnóstico de necesidades en cuanto a la disposición de trámites, OPA y CAIP, para el diseño del portal integrador de servicios, con la definición preliminar de la solución y el alcance del integrador de servicios distritales, así como de los componentes transversales que harán parte de la primera fase.

TIPO DE ANUALIZACIÓN PROGRAMADA POR LA ENTIDAD: (S) Suma (K) Constante (C) Creciente (D) Decreciente

Versión: Última versión oficial

Meta proyecto de inversión con tipo de actualización diferente a suma. Se debe observar el valor programado y ejecutado de sus magnitudes en cada vigencia.
 La programación y ejecución de magnitud de metas de proyecto de inversión incluye la vigencia actual y la vigencia anterior según desagregación efectuada por la entidad, mientras que los recursos corresponden únicamente a la vigencia actual.

Plan de Desarrollo Distrital: 17 - Bogotá Camina Segura
Reporte de gestión e inversión por Entidad o Alcaldía Local

Fecha de Corte:
0104-Secretaria General
En millones de pesos

Objetivo Estratégico / Programa / Meta Plan de Desarrollo / Indicador / Proyecto / Actividad	2024					
	Programado	Compromisos / Contratado	%	Entregado	%	Giros

Con el fin de enriquecer el alcance y la estrategia del integrador de servicios distritales, durante el mes de septiembre se organizaron una serie de encuentros con actores clave del ecosistema a través de espacios con ETB; Luis Papagni, asesor de tecnología e industrias digitales de la Embajada de Argentina; el BID y Microsoft. Estas conversaciones permitieron socializar las necesidades específicas del integrador y conocer las últimas tendencias y casos de éxito en el sector.

Por otro lado, se realizaron avances con la Secretaría Distrital de Hacienda, en la definición de contenidos para el diseño y desarrollo del portal en cuanto a la realización de pagos asociado a trámites y servicios no tributarios, el cual se espera esté disponible al público a partir de la primera semana de diciembre inicialmente en el portal www.bogota.gov.co/pagosbogota y luego migrará al portal integrador de servicios.

Paralelamente, se realizaron avances en la consolidación del documento de diagnóstico que se convertirá en el anexo técnico que detallará los requisitos técnicos para el Desarrollo e implementación del Integrador de Servicios Distritales

8129-Optimización del servicio a la ciudadanía para aumentar la confianza en la administración distrital de Bogotá D.C.			\$322,63	\$209,67	64,99%			\$47,35	14,68%
3 - Diseñar 1 Portal(es) transaccional que permita el acceso ágil y sencillo a toda la oferta de trámites y servicios del Distrito Capital.	Tipo de anualización	Recursos \$:	\$55,24	\$32,08	58,07%			\$8,20	14,84%
	Creciente	Magnitud:	0,10	0,10	100,00%		0,05	50,00%	
4 - Acompañar al 100 Porciento de entidades del Distrito Capital programadas en el desarrollo de las políticas de racionalización de trámites, de servicio a la ciudadanía y el modelo de relacionamiento con la ciudadanía.	Tipo de anualización	Recursos \$:	\$267,39	\$177,59	66,42%			\$39,15	14,64%
	Constante	Magnitud:	100,00	100,00	100,00%		50,00	50,00%	
2343 - Fortalecer la capacidad de los 3 Canal(es) de atención (presencial virtual y telefónico) para atender orientar y responder a las necesidades de la población con un enfoque diferencial en cada rincón de la Ciudad			\$1.108,02	\$731,95	66,06%			\$111,86	10,10%
Indicador(es)									

(C) 4267 - Canales de atención de la Red CADE presencial virtual y telefónico fortalecidos

Año	Programación inicial del PD	Programación	Ejecución Vigencia	Avance	
				De la Vigencia	Trancurrido PD
2024	0,50	0,50	0,25	50,00	50,00
2025	1,50	1,50		16,67	N/A
2026	2,50	2,50		10,00	N/A
2027	3,00	3,00		8,33	N/A
Al plan de desarrollo:				8,33	

Retrasos y soluciones: No se presentaron retrasos para el periodo del reporte

Avances y Logros: En el marco del Plan Distrital de Desarrollo Bogotá Camina Segura a corte 30 de septiembre la Secretaría General avanzó a través de la ejecución de los siguientes planes:

Plan de acción reorganización oferta de servicios:

En la primera línea de trabajo encaminada al diagnóstico de la oferta de servicios, se elaboró el documento de caracterización de grupos de valor del año 2023 con la consolidación del sistema de asignación de turnos (SAT), Bogotá te Escucha (BTE) y Línea 195.

Se inició la creación de un Data Warehouse que consolide, transforme y estandarice las fuentes de información de los sistemas Bogotá Te Escucha, Tipificador de la Línea 195, Sistema de Asignación de Turnos, Trámites SUI y Guía de trámites y servicios, con el objetivo de disponer de información para la caracterización de ciudadanos y del catálogo de la oferta distrital de trámites y servicios.

Se avanza en la implementación del Modelo de Seguimiento, Acompañamiento y Evaluación del servicio a la ciudadanía, realizando evaluación de 6.350 respuestas a peticiones ciudadanas, 43 monitoreos a canales de relacionamiento con la ciudadanía (presencial, virtual y telefónico).

En cuanto a la segunda línea de trabajo denominada continuidad de las acciones de modernización y operación de canales, se destacan los siguientes avances:
 Se continúa fortaleciendo la ruta de atención a Migrantes, a través de la Estrategia Intégrate, una ruta que articula oferta distrital y nacional en tres puntos de atención presencial dentro de la RedCADE (SuperCADE: CAD, Suba y Engativá).
 Se viene trabajando en la vinculación al canal presencial de nuevos aliados, que se espera aportan en la consolidación de las rutas integrales de atención como lo son la Cámara de Comercio de Bogotá, Capital Salud EPS, Ministerio de Relaciones Exteriores de Colombia, Ministerio de la Igualdad y Equidad.

Se dio inicio a la primera fase de Integración del tipificador Línea 195 en interoperabilidad con Bogotá Te Escucha que tiene como propósito el registro y cierre automático de las solicitudes de información que hacen parte de la gestión de peticiones ciudadanas verbales que se realizan a través del canal telefónico.

Plan de acción que garantice accesibilidad y atención integral a la ciudadanía:

En la primera línea de trabajo, encaminada al diagnóstico de las condiciones de accesibilidad y atención integral, se avanza en:

Implementación de rutas de atención integral, en ese sentido, de acuerdo con el proceso de caracterización de la población y el territorio, se identificó la vocación del CADE Gaitana con la Secretaría de la Mujer, el cual se especializará en la ruta de autonomía económica de las mujeres, y la Vocación del CADE Los Luceros como ecosistema de bienestar social, para iniciar articulaciones con Consejería de Paz, Víctimas y Reconciliación y la Secretaría Distrital de Integración Social.

Se estructuró una Metodología de análisis del estado de accesibilidad de las entidades del distrito, de cuya aplicación, el objetivo es orientarles en su tarea de estructuración de un diagnóstico y un plan de acción de accesibilidad, a efectos de que logren prevenir actividades en todos los componentes del servicio.

Respecto de la segunda línea de trabajo encaminada a la continuidad de las acciones para garantizar la atención integral a la operación de la Red CADE se destaca:
 Desarrolló de seis ferias a tu servicio, alcanzando 13.373 interacciones ciudadanas, en las que la población pudo realizar sus trámites o solicitar orientación sobre diferentes temas de su interés.

Se han realizado 62 sesiones de Cualificación en temáticas de Servicio a la Ciudadanía para servidores y colaboradores, con 5.271 participantes y seis sesiones de cualificación a servidores y colaboradores públicos con funciones de IVC, con 388 participantes

8129-Optimización del servicio a la ciudadanía para aumentar la confianza en la administración distrital de Bogotá D.C.			\$1.108,02	\$731,95	66,06%			\$111,86	10,10%
1 - Fortalecer 3 Canal(es) de relacionamiento (presencial virtual y telefónico) de la Red CADE para atender, orientar y responder a las necesidades de la población.	Tipo de anualización	Recursos \$:	\$1.063,09	\$696,01	65,47%			\$111,86	10,52%

TIPO DE ANUALIZACIÓN PROGRAMADA POR LA ENTIDAD: (S) Suma (K) Constante (C) Creciente (D) Decreciente

Versión: Última versión oficial

Meta proyecto de inversión con tipo de anualización diferente a suma. Se debe observar el valor programado y ejecutado de sus magnitudes en cada vigencia.
 La programación y ejecución de magnitud de metas de proyecto de inversión incluye la vigencia actual y la vigencia anterior según desagregación efectuada por la entidad, mientras que los recursos corresponden únicamente a la vigencia actual.

Plan de Desarrollo Distrital: 17 - Bogotá Camina Segura
Reporte de gestión e inversión por Entidad o Alcaldía Local

Fecha de Corte:
0104-Secretaría General
En millones de pesos

			2024						
Objetivo Estratégico / Programa / Meta Plan de Desarrollo / Indicador / Proyecto / Actividad			Programado	Compromisos / Contratado	%	Entregado	%	Giros	%
	Crecente	Magnitud:	0,50	0,50	100,00%	0,25	50,00%		
2 - Implementar 1 Sistema(s) actualizado de gestión de peticiones ciudadanas Bogotá Te Escucha	Tipo de anualización	Recursos \$:	\$44,93	\$35,94	79,99%			\$0,00	0,00%
	Crecente	Magnitud:	0,10	0,10	100,00%	0,00			
	Total Entidad o Alcaldía Local			\$46.623,08	\$27.422,55	58,82%			\$5.151,57

TIPO DE ANUALIZACION PROGRAMADA POR LA ENTIDAD: (S) Suma (K) Constante (C) Creciente (D) Decreciente

Versión: Última versión oficial

Meta proyecto de inversión con tipo de anualización diferente a suma. Se debe observar el valor programado y ejecutado de sus magnitudes en cada vigencia.
 La programación y ejecución de magnitud de metas de proyecto de inversión incluye la vigencia actual y la vigencia anterior según desagregación efectuada por la entidad, mientras que los recursos corresponden únicamente a la vigencia actual.

Plan de Desarrollo Distrital: 17 - Bogotá Camina Segura

Reporte de gestión e inversión por Entidad o Alcaldía Local

Fecha de Corte:

CÁLCULO DEL PORCENTAJE DE AVANCE DE LOS INDICADORES SEGÚN TIPO DE ANUALIZACIÓN

SUMA

A la vigencia	Ejecutado vigencia / Programado Vigencia
Al transcurrido del Plan	Suma Ejecutado a la Vigencia del Informe / Suma Programado a la Vigencia del Informe
Plan de Desarrollo	Suma Ejecutado a la Vigencia del Informe / Total Programado para el Plan

CONSTANTE

La ejecución es independiente en cada vigencia

A la vigencia	Ejecutado Vigencia / Programado Vigencia
Al transcurrido del Plan	Promedio Ejecutado de los años programados a la vigencia seleccionada / Promedio Programado a la Vigencia Seleccionada
Plan de Desarrollo	Promedio Ejecutado de los años programados / Promedio Años Programados del Plan

CRECIENTE SIN LÍNEA BASE

La ejecución, es el último valor reportado por la entidad sin importar la vigencia

A la vigencia	Última Ejecución a la Vigencia del Informe / Programado Vigencia
Al transcurrido del Plan	Última ejecución a la Vigencia del Informe / Programado Vigencia del Informe
Plan de Desarrollo	Última ejecución del Plan / Programado para el Plan

CRECIENTE CON LÍNEA BASE

La ejecución, es el último valor reportado por la entidad sin importar la vigencia
 La línea base debe ser menor o igual al valor de la primera vigencia programada. En caso de ser mayor, el resultado será cero.
 Si el resultado del cálculo es negativo el porcentaje de avance se colocará en 0

A la vigencia	(Ejecutado Vigencia - Ejecutado Vigencia Anterior) / (Programado Vigencia - Ejecutado Vigencia Anterior) Para la primer vigencia, el ejecutado vigencia anterior es la línea base Si el programado es igual a la línea base y el ejecutado es superior a lo programado: (Ejecutado Vigencia - Línea base) / (Programado para el Plan - línea base)
Al transcurrido del Plan	(Última Ejecución a la Vigencia del Informe - línea base) / (Programado en la Vigencia del Informe - línea base) Si el programado es igual a la línea base y el ejecutado es superior a lo programado: (Última Ejecución a la Vigencia del Informe - línea base) / (Programado para el Plan - línea base)
Plan de Desarrollo	(Última Ejecución del Plan - línea base) / (Programado para el Plan - línea base)

DECRECIENTE SIN LÍNEA BASE

La ejecución, es el último valor reportado por la entidad sin importar la vigencia

A la vigencia	Programado Vigencia / Última Ejecución a la Vigencia
Al transcurrido del Plan	Programado vigencia / Última Ejecución a la Vigencia del Informe
Plan de Desarrollo	Programado para el Plan / Última Ejecución

DECRECIENTE CON LÍNEA BASE





La ejecución, es el último valor reportado por la entidad sin importar la vigencia
 La línea base debe ser menor o igual al valor de la primera vigencia programada. En caso de ser mayor, el resultado será cero.
 Si el resultado del cálculo es negativo el porcentaje de avance se colocará en 0

A la vigencia	(Ejecutado Vigencia - Ejecutado Vigencia Anterior) / (Programado Vigencia - Ejecutado Vigencia Anterior) Para la primer vigencia, el ejecutado vigencia anterior es la línea base Si el programado es igual a la línea base y el ejecutado es superior a lo programado: (Ejecutado Vigencia - Línea base) / (Programado para el Plan - línea base)
Al transcurrido del Plan	(Última Ejecución a la Vigencia del Informe - línea base) / (Programado en la Vigencia del Informe - línea base) Si el programado es igual a la línea base y el ejecutado es superior a lo programado: (Última Ejecución a la Vigencia del Informe - línea base) / (Programado para el Plan - línea base)
Plan de Desarrollo	(Última Ejecución del Plan - línea base) / (Programado para el Plan - línea base)

GIROS

El cálculo de porcentaje de giros es el resultado de Giros / Programado

RANGOS DE AVANCE DE LOS INDICADORES

-  >=0y<=50
-  >50y<=79
-  >79y<=90
-  >90

TIPO DE ANUALIZACIÓN PROGRAMADA POR LA ENTIDAD: (S) Suma (K) Constante (C) Creciente (D) Decreciente

Versión: Última versión oficial

Meta proyecto de inversión con tipo de anualización diferente a suma. Se debe observar el valor programado y ejecutado de sus magnitudes en cada vigencia.
 La programación y ejecución de magnitud de metas de proyecto de inversión incluye la vigencia actual y la vigencia anterior según desagregación efectuada por la entidad, mientras que los recursos corresponden únicamente a la vigencia actual.