


**SISTEMA DE PRESUPUESTO DISTRITAL**  
**SECRETARÍA DISTRITAL DE HACIENDA - DIRECCIÓN DISTRITAL DE PRESUPUESTO**  
**EJECUCIÓN PRESUPUESTO**  
**INFORME DE EJECUCIÓN DEL PRESUPUESTO DE GASTOS E INVERSIONES**

3/03/2025  
16:05:51

ENTIDAD: 0104 SECRETARÍA GENERAL DE LA ALCALDÍA MAYOR DE BOGOTÁ		MES: FEBRERO											
UNIDAD EJECUTORA: UNIDAD EJECUTORA 01		VIGENCIA FISCAL: 2025											
RUBRO PRESUPUESTAL		APROPiación						TOTAL COMPROMISOS		EJEC PRESUP 11=10/8	AUTORIZACIÓN DE GIRO		EJEC AUTO GIRO % 14=13/8
CÓDIGO 1	NOMBRE 2	INICIAL 3	MODIFICACIONES		VIGENTE 6=(3+5)	SUSPENSIÓN 7	DISPONIBLE 8=(6-7)	MES 9	ACUMULADO 10		MES 12	ACUMULADO 13	
			MES	ACUMULADO									
O2	GASTOS	266.471.452.000	0	0	266.471.452.000	0	266.471.452.000	32.909.331.378	86.794.816.278	32,57%	8.185.178.341	11.759.509.118	4,41%
O21	Funcionamiento	153.273.896.000	0	0	153.273.896.000	0	153.273.896.000	8.194.696.015	37.037.385.491	24,16%	7.114.179.644	10.688.510.421	6,97%
O211	Gastos de personal	90.887.910.000	0	0	90.887.910.000	0	90.887.910.000	5.503.835.851	8.920.585.082	9,81%	5.503.835.851	8.920.585.082	9,81%
O21101	Planta de personal permanente	89.504.481.000	0	0	89.504.481.000	0	89.504.481.000	5.413.254.482	8.750.529.790	9,78%	5.413.254.482	8.750.529.790	9,78%
O2110101	Factores constitutivos de salario	65.741.429.000	0	0	65.741.429.000	0	65.741.429.000	4.262.632.594	7.274.015.681	11,06%	4.262.632.594	7.274.015.681	11,06%
O2110101001	Factores salariales comunes	59.284.117.000	0	0	59.284.117.000	0	59.284.117.000	4.201.177.191	7.170.495.733	12,10%	4.201.177.191	7.170.495.733	12,10%
O211010100101	Sueldo básico	36.532.548.000	0	0	36.532.548.000	0	36.532.548.000	2.899.872.050	4.827.134.584	13,21%	2.899.872.050	4.827.134.584	13,21%
O211010100102	Horas extras, dominicales, festivos y recargos	345.420.000	0	0	345.420.000	0	345.420.000	21.852.065	44.143.266	12,78%	21.852.065	44.143.266	12,78%
O211010100103	Gastos de representación	2.547.529.000	0	0	2.547.529.000	0	2.547.529.000	226.173.659	424.619.126	16,67%	226.173.659	424.619.126	16,67%
O211010100104	Subsidio de alimentación	180.450.000	0	0	180.450.000	0	180.450.000	10.117.989	19.887.703	11,02%	10.117.989	19.887.703	11,02%
O211010100105	Auxilio de transporte	431.167.000	0	0	431.167.000	0	431.167.000	32.266.668	53.445.600	12,40%	32.266.668	53.445.600	12,40%
O211010100107	Bonificación por servicios prestados	1.212.945.000	0	0	1.212.945.000	0	1.212.945.000	81.709.399	181.871.264	14,99%	81.709.399	181.871.264	14,99%
O211010100108	Prestaciones sociales	7.445.130.000	0	0	7.445.130.000	0	7.445.130.000	94.729.806	113.754.643	1,53%	94.729.806	113.754.643	1,53%
O21101010010801	Prima de navidad	5.030.479.000	0	0	5.030.479.000	0	5.030.479.000	726.575	726.575	0,01%	726.575	726.575	0,01%
O21101010010802	Prima de vacaciones	2.414.651.000	0	0	2.414.651.000	0	2.414.651.000	94.003.231	113.028.068	4,68%	94.003.231	113.028.068	4,68%
O211010100109	Prima técnica salarial	10.588.928.000	0	0	10.588.928.000	0	10.588.928.000	834.455.555	1.505.639.547	14,22%	834.455.555	1.505.639.547	14,22%
O2110101002	Factores salariales especiales	6.457.312.000	0	0	6.457.312.000	0	6.457.312.000	61.455.403	103.519.948	1,60%	61.455.403	103.519.948	1,60%
O211010100204	Prima semestral	5.557.662.000	0	0	5.557.662.000	0	5.557.662.000	2.007.488	2.007.488	0,04%	2.007.488	2.007.488	0,04%
O211010100212	Prima de antigüedad	899.650.000	0	0	899.650.000	0	899.650.000	59.447.915	101.512.460	11,28%	59.447.915	101.512.460	11,28%
O21101010021201	Beneficios a los empleados a corto plazo	899.650.000	0	0	899.650.000	0	899.650.000	59.447.915	101.512.460	11,28%	59.447.915	101.512.460	11,28%
O2110102	Contribuciones inherentes a la nómina	22.557.575.000	0	0	22.557.575.000	0	22.557.575.000	1.107.129.475	1.190.362.428	5,28%	1.107.129.475	1.190.362.428	5,28%
O2110102001	Aportes a la seguridad social en pensiones	6.255.232.000	0	0	6.255.232.000	0	6.255.232.000	437.091.800	437.091.800	6,99%	437.091.800	437.091.800	6,99%
O211010200101	Aportes a la seguridad social en pensiones públicas	3.562.031.000	0	0	3.562.031.000	0	3.562.031.000	281.870.900	281.870.900	7,91%	281.870.900	281.870.900	7,91%
O211010200102	Aportes a la seguridad social en pensiones privadas	2.693.201.000	0	0	2.693.201.000	0	2.693.201.000	155.220.900	155.220.900	5,76%	155.220.900	155.220.900	5,76%
O2110102002	Aportes a la seguridad social en salud	4.430.862.000	0	0	4.430.862.000	0	4.430.862.000	310.267.800	310.378.300	7,00%	310.267.800	310.378.300	7,00%
O211010200201	Aportes a la seguridad social en salud pública	57.827.000	0	0	57.827.000	0	57.827.000	2.247.100	2.247.100	3,89%	2.247.100	2.247.100	3,89%
O211010200202	Aportes a la seguridad social en salud privada	4.373.035.000	0	0	4.373.035.000	0	4.373.035.000	308.020.700	308.131.200	7,05%	308.020.700	308.131.200	7,05%
O2110102003	Aportes de cesantías	6.131.570.000	0	0	6.131.570.000	0	6.131.570.000	8.254.175	91.376.628	1,49%	8.254.175	91.376.628	1,49%






**SISTEMA DE PRESUPUESTO DISTRITAL**  
**SECRETARÍA DISTRITAL DE HACIENDA - DIRECCIÓN DISTRITAL DE PRESUPUESTO**  
**EJECUCIÓN PRESUPUESTO**  
**INFORME DE EJECUCIÓN DEL PRESUPUESTO DE GASTOS E INVERSIONES**

3/03/2025  
16:05:51

ENTIDAD: 0104 SECRETARÍA GENERAL DE LA ALCALDÍA MAYOR DE BOGOTÁ			MES: FEBRERO										
UNIDAD EJECUTORA: UNIDAD EJECUTORA 01			VIGENCIA FISCAL: 2025										
RUBRO PRESUPUESTAL		APROPiación						TOTAL COMPROMISOS		EJEC PRESUP 11=10/8	AUTORIZACIÓN DE GIRO		EJEC AUTO GIRO % 14=13/8
CÓDIGO 1	NOMBRE 2	INICIAL 3	MODIFICACIONES		VIGENTE 6=(3+5)	SUSPENSIÓN 7	DISPONIBLE 8=(6-7)	MES 9	ACUMULADO 10		MES 12	ACUMULADO 13	
			MES	ACUMULADO									
O211010200301	Aportes de cesantías a fondos públicos	3.744.708.000	0	0	3.744.708.000	0	3.744.708.000	5.895.686	62.802.812	1,68%	5.895.686	62.802.812	1,68%
O211010200302	Aportes de cesantías a fondos privados	2.386.862.000	0	0	2.386.862.000	0	2.386.862.000	2.358.489	28.573.816	1,20%	2.358.489	28.573.816	1,20%
O2110102004	Aportes a cajas de compensación familiar	2.411.156.000	0	0	2.411.156.000	0	2.411.156.000	146.203.800	146.203.800	6,06%	146.203.800	146.203.800	6,06%
O211010200401	Compensar	2.411.156.000	0	0	2.411.156.000	0	2.411.156.000	146.203.800	146.203.800	6,06%	146.203.800	146.203.800	6,06%
O2110102005	Aportes generales al sistema de riesgos laborales	334.490.000	0	0	334.490.000	0	334.490.000	22.445.300	22.445.300	6,71%	22.445.300	22.445.300	6,71%
O211010200501	Aportes generales al sistema de riesgos laborales públicos	334.490.000	0	0	334.490.000	0	334.490.000	22.445.300	22.445.300	6,71%	22.445.300	22.445.300	6,71%
O2110102006	Aportes al ICBF	1.808.434.000	0	0	1.808.434.000	0	1.808.434.000	109.662.600	109.662.600	6,06%	109.662.600	109.662.600	6,06%
O2110102007	Aportes al SENA	301.412.000	0	0	301.412.000	0	301.412.000	18.311.200	18.311.200	6,08%	18.311.200	18.311.200	6,08%
O2110102008	Aportes a la ESAP	301.412.000	0	0	301.412.000	0	301.412.000	18.311.200	18.311.200	6,08%	18.311.200	18.311.200	6,08%
O2110102009	Aportes a escuelas industriales e institutos técnicos	583.007.000	0	0	583.007.000	0	583.007.000	36.581.600	36.581.600	6,27%	36.581.600	36.581.600	6,27%
O2110103	Remuneraciones no constitutivas de factor salarial	1.205.477.000	0	0	1.205.477.000	0	1.205.477.000	43.492.413	286.151.681	23,74%	43.492.413	286.151.681	23,74%
O2110103001	Prestaciones sociales	202.964.000	300.000.000	300.000.000	502.964.000	0	502.964.000	34.292.796	36.120.874	7,18%	34.292.796	36.120.874	7,18%
O211010300102	Indemnización por vacaciones	0	300.000.000	300.000.000	300.000.000	0	300.000.000	25.930.289	25.930.289	8,64%	25.930.289	25.930.289	8,64%
O211010300103	Bonificación especial de recreación	202.964.000	0	0	202.964.000	0	202.964.000	8.362.507	10.190.585	5,02%	8.362.507	10.190.585	5,02%
O2110103002	Bonificación de dirección	108.800.000	0	0	108.800.000	0	108.800.000	0	0	0,00%	0	0	0,00%
O2110103004	Bonificación de gestión territorial para alcaldes	25.202.000	0	0	25.202.000	0	25.202.000	0	0	0,00%	0	0	0,00%
O2110103005	Reconocimiento por permanencia en el servicio público - Bogotá D.C.	627.912.000	-300.000.000	-300.000.000	327.912.000	0	327.912.000	4.533.489	241.858.720	73,76%	4.533.489	241.858.720	73,76%
O2110103012	Prima de riesgo	46.983.000	0	0	46.983.000	0	46.983.000	3.370.909	5.861.036	12,47%	3.370.909	5.861.036	12,47%
O2110103020	Estímulos a los empleados del Estado	7.623.000	0	0	7.623.000	0	7.623.000	0	0	0,00%	0	0	0,00%
O2110103068	Prima secretarial	15.964.000	0	0	15.964.000	0	15.964.000	1.295.219	2.311.051	14,48%	1.295.219	2.311.051	14,48%
O2110103190	Apoyo de sostenimiento prácticas laborales	170.029.000	0	0	170.029.000	0	170.029.000	0	0	0,00%	0	0	0,00%
O21102	Personal supernumerario y planta temporal	1.383.429.000	0	0	1.383.429.000	0	1.383.429.000	90.581.369	170.055.292	12,29%	90.581.369	170.055.292	12,29%
O2110201	Factores constitutivos de salario	1.013.758.000	0	0	1.013.758.000	0	1.013.758.000	71.272.664	133.345.062	13,15%	71.272.664	133.345.062	13,15%
O2110201001	Factores salariales comunes	897.651.000	0	0	897.651.000	0	897.651.000	69.192.594	129.389.486	14,41%	69.192.594	129.389.486	14,41%
O211020100101	Sueldo básico	599.919.000	0	0	599.919.000	0	599.919.000	52.081.654	97.041.644	16,18%	52.081.654	97.041.644	16,18%
O211020100102	Horas extras, dominicales, festivos y recargos	14.390.000	0	0	14.390.000	0	14.390.000	1.060.085	2.225.478	15,47%	1.060.085	2.225.478	15,47%
O211020100104	Subsidio de alimentación	9.624.000	0	0	9.624.000	0	9.624.000	739.664	1.389.952	14,44%	739.664	1.389.952	14,44%



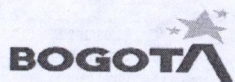


**SISTEMA DE PRESUPUESTO DISTRITAL**  
**SECRETARÍA DISTRITAL DE HACIENDA - DIRECCIÓN DISTRITAL DE PRESUPUESTO**  
**EJECUCIÓN PRESUPUESTO**  
**INFORME DE EJECUCIÓN DEL PRESUPUESTO DE GASTOS E INVERSIONES**

3/03/2025  
16:05:51

ENTIDAD: 0104 SECRETARÍA GENERAL DE LA ALCALDÍA MAYOR DE BOGOTÁ		MES: FEBRERO											
UNIDAD EJECUTORA: UNIDAD EJECUTORA 01		VIGENCIA FISCAL: 2025											
RUBRO PRESUPUESTAL		APROPIACIÓN						TOTAL COMPROMISOS		EJEC PRESUP 11=10/8	AUTORIZACIÓN DE GIRO		EJEC AUTO GIRO % 14=13/8
CÓDIGO 1	NOMBRE 2	INICIAL 3	MODIFICACIONES		VIGENTE 6=(3+5)	SUSPENSIÓN 7	DISPONIBLE 8=(6-7)	MES 9	ACUMULADO 10		MES 12	ACUMULADO 13	
			MES	ACUMULADO									
O211020100105	Auxilio de transporte	16.504.000	0	0	16.504.000	0	16.504.000	1.600.000	3.006.667	18,22%	1.600.000	3.006.667	18,22%
O211020100107	Bonificación por servicios prestados	21.208.000	0	0	21.208.000	0	21.208.000	3.848.064	3.848.064	18,14%	3.848.064	3.848.064	18,14%
O211020100108	Prestaciones sociales	113.773.000	0	0	113.773.000	0	113.773.000	331.199	3.484.864	3,06%	331.199	3.484.864	3,06%
O21102010010801	Prima de navidad	76.874.000	0	0	76.874.000	0	76.874.000	0	0	0,00%	0	0	0,00%
O21102010010802	Prima de vacaciones	36.899.000	0	0	36.899.000	0	36.899.000	331.199	3.484.864	9,44%	331.199	3.484.864	9,44%
O211020100109	Prima técnica salarial	122.233.000	0	0	122.233.000	0	122.233.000	9.531.928	18.392.817	15,05%	9.531.928	18.392.817	15,05%
O2110201002	Factores salariales especiales	116.107.000	0	0	116.107.000	0	116.107.000	2.080.070	3.955.576	3,41%	2.080.070	3.955.576	3,41%
O211020100204	Prima semestral	-85.608.000	0	0	85.608.000	0	85.608.000	0	0	0,00%	0	0	0,00%
O211020100212	Prima de antigüedad	30.499.000	0	0	30.499.000	0	30.499.000	2.080.070	3.955.576	12,97%	2.080.070	3.955.576	12,97%
O21102010021201	Beneficios a los empleados a corto plazo	30.499.000	0	0	30.499.000	0	30.499.000	2.080.070	3.955.576	12,97%	2.080.070	3.955.576	12,97%
O2110202	Contribuciones inherentes a la nómina	347.708.000	0	0	347.708.000	0	347.708.000	19.281.200	19.281.200	5,55%	19.281.200	19.281.200	5,55%
O2110202001	Aportes a la seguridad social en pensiones	94.591.000	0	0	94.591.000	0	94.591.000	7.344.300	7.344.300	7,76%	7.344.300	7.344.300	7,76%
O211020200101	Aportes a la seguridad social en pensiones públicas	64.420.000	0	0	64.420.000	0	64.420.000	4.981.200	4.981.200	7,73%	4.981.200	4.981.200	7,73%
O211020200102	Aportes a la seguridad social en pensiones privadas	30.171.000	0	0	30.171.000	0	30.171.000	2.363.100	2.363.100	7,83%	2.363.100	2.363.100	7,83%
O2110202002	Aportes a la seguridad social en salud	67.002.000	0	0	67.002.000	0	67.002.000	5.202.300	5.202.300	7,76%	5.202.300	5.202.300	7,76%
O211020200202	Aportes a la seguridad social en salud privada	67.002.000	0	0	67.002.000	0	67.002.000	5.202.300	5.202.300	7,76%	5.202.300	5.202.300	7,76%
O2110202003	Aportes de cesantías	94.617.000	0	0	94.617.000	0	94.617.000	0	0	0,00%	0	0	0,00%
O211020200301	Aportes de cesantías a fondos públicos	52.847.000	0	0	52.847.000	0	52.847.000	0	0	0,00%	0	0	0,00%
O211020200302	Aportes de cesantías a fondos privados	41.770.000	0	0	41.770.000	0	41.770.000	0	0	0,00%	0	0	0,00%
O2110202004	Aportes a cajas de compensación familiar	36.816.000	0	0	36.816.000	0	36.816.000	2.610.500	2.610.500	7,09%	2.610.500	2.610.500	7,09%
O211020200401	Compensar	36.816.000	0	0	36.816.000	0	36.816.000	2.610.500	2.610.500	7,09%	2.610.500	2.610.500	7,09%
O2110202005	Aportes generales al sistema de riesgos laborales	8.863.000	0	0	8.863.000	0	8.863.000	858.800	858.800	9,69%	858.800	858.800	9,69%
O211020200501	Aportes generales al sistema de riesgos laborales públicos	8.863.000	0	0	8.863.000	0	8.863.000	858.800	858.800	9,69%	858.800	858.800	9,69%
O2110202006	Aportes al ICBF	27.611.000	0	0	27.611.000	0	27.611.000	1.958.200	1.958.200	7,09%	1.958.200	1.958.200	7,09%
O2110202007	Aportes al SENA	4.604.000	0	0	4.604.000	0	4.604.000	327.000	327.000	7,10%	327.000	327.000	7,10%
O2110202008	Aportes a la ESAP	4.604.000	0	0	4.604.000	0	4.604.000	327.000	327.000	7,10%	327.000	327.000	7,10%
O2110202009	Aportes a escuelas industriales e institutos técnicos	9.000.000	0	0	9.000.000	0	9.000.000	653.100	653.100	7,26%	653.100	653.100	7,26%






**SISTEMA DE PRESUPUESTO DISTRITAL**  
**SECRETARÍA DISTRITAL DE HACIENDA - DIRECCIÓN DISTRITAL DE PRESUPUESTO**  
**EJECUCIÓN PRESUPUESTO**  
**INFORME DE EJECUCIÓN DEL PRESUPUESTO DE GASTOS E INVERSIONES**

3/03/2025  
16:05:51

ENTIDAD: 0104 SECRETARÍA GENERAL DE LA ALCALDÍA MAYOR DE BOGOTÁ		MES: FEBRERO											
UNIDAD EJECUTORA: UNIDAD EJECUTORA 01		VIGENCIA FISCAL: 2025											
RUBRO PRESUPUESTAL		APROPIACIÓN						TOTAL COMPROMISOS		EJEC PRESUP 11=10/8	AUTORIZACIÓN DE GIRO		EJEC AUTO GIRO % 14=13/8
CÓDIGO 1	NOMBRE 2	INICIAL 3	MODIFICACIONES		VIGENTE 6=(3+5)	SUSPENSIÓN 7	DISPONIBLE 8=(6-7)	MES 9	ACUMULADO 10		MES 12	ACUMULADO 13	
			MES	ACUMULADO									
O2110203	Retrunciones no constitutivas de factor salarial	21.963.000	0	0	21.963.000	0	21.963.000	27.505	17.429.030	79,36%	27.505	17.429.030	79,36%
O2110203001	Prestaciones sociales	3.334.000	0	0	3.334.000	0	3.334.000	27.505	283.974	8,52%	27.505	283.974	8,52%
O211020300103	Bonificación especial de recreación	3.334.000	0	0	3.334.000	0	3.334.000	27.505	283.974	8,52%	27.505	283.974	8,52%
O2110203119	Reconocimiento por permanencia en el servicio público - Bogotá D.C.	18.629.000	0	0	18.629.000	0	18.629.000	0	17.145.056	92,03%	0	17.145.056	92,03%
O212	Adquisición de bienes y servicios	54.281.628.000	0	0	54.281.628.000	0	54.281.628.000	2.690.860.164	28.116.527.682	51,80%	1.610.343.793	1.767.652.612	3,26%
O21202	Adquisiciones diferentes de activos	54.281.628.000	0	0	54.281.628.000	0	54.281.628.000	2.690.860.164	28.116.527.682	51,80%	1.610.343.793	1.767.652.612	3,26%
O2120201	Materiales y suministros	2.414.655.000	0	0	2.414.655.000	0	2.414.655.000	18.515.203	19.986.021	0,83%	127.600	1.598.418	0,07%
O2120201002	Productos alimenticios, bebidas y tabaco; textiles, prendas de vestir y productos de cuero	1.003.892.000	0	0	1.003.892.000	0	1.003.892.000	0	0	0,00%	0	0	0,00%
O212020100203	Productos de molinería, almidones y productos derivados del almidón, otros productos alimenticios	504.108.000	0	0	504.108.000	0	504.108.000	0	0	0,00%	0	0	0,00%
O2120201002032352001	Azúcar refinada	90.240.000	0	0	90.240.000	0	90.240.000	0	0	0,00%	0	0	0,00%
O2120201002032381302	Café molido	305.952.000	0	0	305.952.000	0	305.952.000	0	0	0,00%	0	0	0,00%
O2120201002032382103	Café instantáneo aglomerado o atomizado	720.000	0	0	720.000	0	720.000	0	0	0,00%	0	0	0,00%
O2120201002032391101	Té elaborado	11.508.000	0	0	11.508.000	0	11.508.000	0	0	0,00%	0	0	0,00%
O2120201002032399921	Productos aromáticos diversos	95.688.000	0	0	95.688.000	0	95.688.000	0	0	0,00%	0	0	0,00%
O212020100204	Bebidas	30.001.000	0	0	30.001.000	0	30.001.000	0	0	0,00%	0	0	0,00%
O2120201002042441001	Agua purificada (envasada)	30.001.000	0	0	30.001.000	0	30.001.000	0	0	0,00%	0	0	0,00%
O212020100207	Artículos textiles (excepto prendas de vestir)	210.076.000	0	0	210.076.000	0	210.076.000	0	0	0,00%	0	0	0,00%
O2120201002072719007	Filtros de material textil, para usos técnicos e industriales	3.910.000	0	0	3.910.000	0	3.910.000	0	0	0,00%	0	0	0,00%
O2120201002072719009	Paños absorbentes desechables para uso doméstico	83.253.000	0	0	83.253.000	0	83.253.000	0	0	0,00%	0	0	0,00%
O2120201002072791104	Tejidos angostos de fibras artificiales y sintéticas, cintas, galones	209.000	0	0	209.000	0	209.000	0	0	0,00%	0	0	0,00%
O2120201002072792104	Fieltrros de algodón	122.704.000	0	0	122.704.000	0	122.704.000	0	0	0,00%	0	0	0,00%
O212020100208	Tejido de punto o ganchillo; prendas de vestir	183.588.000	0	0	183.588.000	0	183.588.000	0	0	0,00%	0	0	0,00%
O2120201002082823103	Vestidos de tejidos sintéticos para hombre	58.446.000	0	0	58.446.000	0	58.446.000	0	0	0,00%	0	0	0,00%
O2120201002082823105	Vestidos de tejidos de algodón para hombre	3.000.000	0	0	3.000.000	0	3.000.000	0	0	0,00%	0	0	0,00%
O2120201002082823303	Vestidos de tejidos planos de fibras artificiales o sintéticas, para mujer	87.720.000	0	0	87.720.000	0	87.720.000	0	0	0,00%	0	0	0,00%






**SISTEMA DE PRESUPUESTO DISTRITAL**  
**SECRETARÍA DISTRITAL DE HACIENDA - DIRECCIÓN DISTRITAL DE PRESUPUESTO**  
**EJECUCIÓN PRESUPUESTO**  
**INFORME DE EJECUCIÓN DEL PRESUPUESTO DE GASTOS E INVERSIONES**

3/03/2025  
16:05:51

ENTIDAD: 0104 SECRETARÍA GENERAL DE LA ALCALDÍA MAYOR DE BOGOTÁ													MES: FEBRERO	
UNIDAD EJECUTORA: UNIDAD EJECUTORA 01													VIGENCIA FISCAL: 2025	
RUBRO PRESUPUESTAL		APROPIACIÓN						TOTAL COMPROMISOS		EJEC PRESUP 11=10/8	AUTORIZACIÓN DE GIRO		EJEC AUTO GIRO % 14=13/8	
CÓDIGO 1	NOMBRE 2	INICIAL 3	MODIFICACIONES		VIGENTE 6=(3+5)	SUSPENSIÓN 7	DISPONIBLE 8=(6-7)	MES 9	ACUMULADO 10		MES 12	ACUMULADO 13		
			MES	ACUMULADO										
O2120201002082823610	Overoles para trabajo	16.002.000	0	0	16.002.000	0	16.002.000	0	0	0,00%	0	0	0,00%	
O2120201002082823803	Guantes de fibras artificiales y sintéticas	15.120.000	0	0	15.120.000	0	15.120.000	0	0	0,00%	0	0	0,00%	
O2120201002082824302	Prendas de vestir en material plástico	3.300.000	0	0	3.300.000	0	3.300.000	0	0	0,00%	0	0	0,00%	
O212020100209	Cuero y productos de cuero; calzado	76.119.000	0	0	76.119.000	0	76.119.000	0	0	0,00%	0	0	0,00%	
O2120201002092933001	Calzado de cuero para hombre	29.211.000	0	0	29.211.000	0	29.211.000	0	0	0,00%	0	0	0,00%	
O2120201002092933003	Calzado de cuero para mujer	39.858.000	0	0	39.858.000	0	39.858.000	0	0	0,00%	0	0	0,00%	
O2120201002092951001	Botas de caucho y/o plástico con puntera y/o plantilla de acero	7.050.000	0	0	7.050.000	0	7.050.000	0	0	0,00%	0	0	0,00%	
O2120201003	Otros bienes transportables (excepto productos metálicos, maquinaria y equipo)	1.321.043.000	0	0	1.321.043.000	0	1.321.043.000	18.387.603	18.675.239	1,41%	0	287.636	0,02%	
O212020100301	Productos de madera, corcho, cestería y espartería	8.892.000	0	0	8.892.000	0	8.892.000	0	0	0,00%	0	0	0,00%	
O2120201003013191409	Aplicadores, bajalenguas y otros para usos higiénicos, de madera	8.892.000	0	0	8.892.000	0	8.892.000	0	0	0,00%	0	0	0,00%	
O212020100302	Pasta o pulpa, papel y productos de papel; impresos y artículos similares	500.021.000	0	0	500.021.000	0	500.021.000	0	149.910	0,03%	0	149.910	0,03%	
O2120201003023212807	Cartulina bristol	14.000.000	0	0	14.000.000	0	14.000.000	0	0	0,00%	0	0	0,00%	
O2120201003023212899	Papeles n.c.p.	34.000	0	0	34.000	0	34.000	0	0	0,00%	0	0	0,00%	
O2120201003023212904	Cartulina opalina	53.000	0	0	53.000	0	53.000	0	0	0,00%	0	0	0,00%	
O2120201003023213101	Papel del tipo utilizado para papel higiénico	149.025.000	0	0	149.025.000	0	149.025.000	0	0	0,00%	0	0	0,00%	
O2120201003023213102	Papel para servilletas, toallas y similares	4.394.000	0	0	4.394.000	0	4.394.000	0	0	0,00%	0	0	0,00%	
O2120201003023213301	Papel kraft	69.000	0	0	69.000	0	69.000	0	0	0,00%	0	0	0,00%	
O2120201003023214813	Papeles impregnados y revestidos, incluso autoadhesivos	13.450.000	0	0	13.450.000	0	13.450.000	0	0	0,00%	0	0	0,00%	
O2120201003023215102	Cartón acanalado-corrugado	700.000	0	0	700.000	0	700.000	0	0	0,00%	0	0	0,00%	
O2120201003023215304	Cajas plegadizas y estuches de cartón	17.001.000	0	0	17.001.000	0	17.001.000	0	0	0,00%	0	0	0,00%	
O2120201003023219104	Papel térmico o termosensible	33.013.000	0	0	33.013.000	0	33.013.000	0	0	0,00%	0	0	0,00%	
O2120201003023219303	Pañuelos de papel	1.372.000	0	0	1.372.000	0	1.372.000	0	0	0,00%	0	0	0,00%	
O2120201003023219304	Toallas de papel	122.754.000	0	0	122.754.000	0	122.754.000	0	0	0,00%	0	0	0,00%	
O2120201003023219907	Vasos de papel o cartón	80.136.000	0	0	80.136.000	0	80.136.000	0	0	0,00%	0	0	0,00%	
O2120201003023219997	Artículos n.c.p. de cartón y papel	50.000.000	0	0	50.000.000	0	50.000.000	0	0	0,00%	0	0	0,00%	
O2120201003023219999	Artículos n.c.p. de pulpa de papel o cartón	1.649.000	0	0	1.649.000	0	1.649.000	0	149.910	9,09%	0	149.910	9,09%	






**SISTEMA DE PRESUPUESTO DISTRITAL**  
**SECRETARÍA DISTRITAL DE HACIENDA - DIRECCIÓN DISTRITAL DE PRESUPUESTO**  
**EJECUCIÓN PRESUPUESTO**  
**INFORME DE EJECUCIÓN DEL PRESUPUESTO DE GASTOS E INVERSIONES**

3/03/2025  
16:05:51

ENTIDAD: 0104 SECRETARÍA GENERAL DE LA ALCALDÍA MAYOR DE BOGOTÁ			MES: FEBRERO										
UNIDAD EJECUTORA: UNIDAD EJECUTORA 01			VIGENCIA FISCAL: 2025										
RUBRO PRESUPUESTAL		APROPIACIÓN						TOTAL COMPROMISOS		EJEC PRESUP 11=10/8	AUTORIZACIÓN DE GIRO		EJEC AUTO GIRO % 14=13/8
CÓDIGO 1	NOMBRE 2	INICIAL 3	MODIFICACIONES		VIGENTE 6=(3+5)	SUSPENSIÓN 7	DISPONIBLE 8=(6-7)	MES 9	ACUMULADO 10		MES 12	ACUMULADO 13	
			MES	ACUMULADO									
O2120201003023230002	Revistas impresas publicadas cuatro o más veces por semana	2.506.000	0	0	2.506.000	0	2.506.000	0	0	0,00%	0	0	0,00%
O2120201003023241001	Periódicos impresos publicados menos de cuatro veces por semana	6.658.000	0	0	6.658.000	0	6.658.000	0	0	0,00%	0	0	0,00%
O2120201003023280002	Planchas para litografía	3.207.000	0	0	3.207.000	0	3.207.000	0	0	0,00%	0	0	0,00%
O212020100303	Productos de hornos de coque; productos de refinación de petróleo y combustible nuclear	155.382.000	0	0	155.382.000	0	155.382.000	18.387.603	18.525.329	11,92%	0	137.726	0,09%
O2120201003033331101	Gasolina motor corriente	62.125.000	0	0	62.125.000	0	62.125.000	11.187.603	11.187.603	18,01%	0	0	0,00%
O2120201003033335001	Solventes para insecticida	14.886.000	0	0	14.886.000	0	14.886.000	0	0	0,00%	0	0	0,00%
O2120201003033335004	Varsol-disolvente núm. 4	27.426.000	0	0	27.426.000	0	27.426.000	0	0	0,00%	0	0	0,00%
O2120201003033336103	Diésel oil ACPM (fuel gas gasoil marine gas)	49.430.000	0	0	49.430.000	0	49.430.000	7.200.000	7.200.000	14,57%	0	0	0,00%
O2120201003033339099	Derivados n.c.p. de petróleo	1.515.000	0	0	1.515.000	0	1.515.000	0	137.726	9,09%	0	137.726	9,09%
O212020100304	Químicos básicos	83.982.000	0	0	83.982.000	0	83.982.000	0	0	0,00%	0	0	0,00%
O2120201003043413999	Alcoholes n.c.p.	19.692.000	0	0	19.692.000	0	19.692.000	0	0	0,00%	0	0	0,00%
O2120201003043424014	Hipoclorito de sodio	13.312.000	0	0	13.312.000	0	13.312.000	0	0	0,00%	0	0	0,00%
O2120201003043425099	Productos químicos inorgánicos n.c.p.	1.922.000	0	0	1.922.000	0	1.922.000	0	0	0,00%	0	0	0,00%
O2120201003043466401	Desinfectantes	32.856.000	0	0	32.856.000	0	32.856.000	0	0	0,00%	0	0	0,00%
O2120201003043466402	Bactericidas, microbicidas y productos similares	1.200.000	0	0	1.200.000	0	1.200.000	0	0	0,00%	0	0	0,00%
O2120201003043473005	Teflón (politetrafluoroetileno)	15.000.000	0	0	15.000.000	0	15.000.000	0	0	0,00%	0	0	0,00%
O212020100305	Otros productos químicos; fibras artificiales (o fibras industriales hechas por el hombre)	337.418.000	0	0	337.418.000	0	337.418.000	0	0	0,00%	0	0	0,00%
O2120201003053512002	Colores para pintura artística	2.100.000	0	0	2.100.000	0	2.100.000	0	0	0,00%	0	0	0,00%
O2120201003053512003	Acuarelas	900.000	0	0	900.000	0	900.000	0	0	0,00%	0	0	0,00%
O2120201003053513001	Tintas tipográficas para imprenta	6.978.000	0	0	6.978.000	0	6.978.000	0	0	0,00%	0	0	0,00%
O2120201003053527004	Cultivo de bacterias-probióticos	1.600.000	0	0	1.600.000	0	1.600.000	0	0	0,00%	0	0	0,00%
O2120201003053527012	Gasa esterilizada	279.000	0	0	279.000	0	279.000	0	0	0,00%	0	0	0,00%
O2120201003053529901	Botiquines para emergencia	2.550.000	0	0	2.550.000	0	2.550.000	0	0	0,00%	0	0	0,00%
O2120201003053532101	Jabones en pasta para lavar	4.199.000	0	0	4.199.000	0	4.199.000	0	0	0,00%	0	0	0,00%
O2120201003053532103	Jabones líquidos para lavar	16.230.000	0	0	16.230.000	0	16.230.000	0	0	0,00%	0	0	0,00%
O2120201003053532104	Jabones industriales	59.400.000	0	0	59.400.000	0	59.400.000	0	0	0,00%	0	0	0,00%
O2120201003053532105	Jabones de tocador	14.162.000	0	0	14.162.000	0	14.162.000	0	0	0,00%	0	0	0,00%
O2120201003053532201	Detergentes en polvo	6.400.000	0	0	6.400.000	0	6.400.000	0	0	0,00%	0	0	0,00%






**SISTEMA DE PRESUPUESTO DISTRITAL**  
**SECRETARÍA DISTRITAL DE HACIENDA - DIRECCIÓN DISTRITAL DE PRESUPUESTO**  
**EJECUCIÓN PRESUPUESTO**  
**INFORME DE EJECUCIÓN DEL PRESUPUESTO DE GASTOS E INVERSIONES**

3/03/2025  
16:05:51

ENTIDAD: 0104 SECRETARÍA GENERAL DE LA ALCALDÍA MAYOR DE BOGOTÁ													MES: FEBRERO	
UNIDAD EJECUTORA: UNIDAD EJECUTORA 01													VIGENCIA FISCAL: 2025	
RUBRO PRESUPUESTAL		APROPIACIÓN						TOTAL COMPROMISOS		EJEC PRESUP 11=10/8	AUTORIZACIÓN DE GIRO		EJEC AUTO GIRO % 14=13/8	
CÓDIGO 1	NOMBRE 2	INICIAL 3	MODIFICACIONES		VIGENTE 6=(3+5)	SUSPENSIÓN 7	DISPONIBLE 8=(6-7)	MES 9	ACUMULADO 10		MES 12	ACUMULADO 13		
			MES	ACUMULADO										
O212020100305352204	Preparaciones para limpiar vidrios	9.126.000	0	0	9.126.000	0	9.126.000	0	0	0,00%	0	0	0,00%	
O212020100305352212	Preparaciones para limpieza y desengrase	16.155.000	0	0	16.155.000	0	16.155.000	0	0	0,00%	0	0	0,00%	
O2120201003053533102	Purificadores líquidos de ambiente	25.677.000	0	0	25.677.000	0	25.677.000	0	0	0,00%	0	0	0,00%	
O2120201003053533202	Ceras para pisos	79.625.000	0	0	79.625.000	0	79.625.000	0	0	0,00%	0	0	0,00%	
O2120201003053542006	Pegantes sintéticos	5.076.000	0	0	5.076.000	0	5.076.000	0	0	0,00%	0	0	0,00%	
O2120201003053549945	Productos químicos especiales para tratamiento de pisos	86.961.000	0	0	86.961.000	0	86.961.000	0	0	0,00%	0	0	0,00%	
O212020100306	Productos de caucho y plástico	128.797.000	0	0	128.797.000	0	128.797.000	0	0	0,00%	0	0	0,00%	
O2120201003063627018	Borradores de caucho	633.000	0	0	633.000	0	633.000	0	0	0,00%	0	0	0,00%	
O2120201003063627020	Rodillo de caucho	320.000	0	0	320.000	0	320.000	0	0	0,00%	0	0	0,00%	
O2120201003063627099	Artículos de caucho n.c.p.	600.000	0	0	600.000	0	600.000	0	0	0,00%	0	0	0,00%	
O2120201003063633011	Película de polipropileno	20.046.000	0	0	20.046.000	0	20.046.000	0	0	0,00%	0	0	0,00%	
O2120201003063641001	Bolsas de material plástico sin impresión	74.502.000	0	0	74.502.000	0	74.502.000	0	0	0,00%	0	0	0,00%	
O2120201003063692002	Cinta autoadhesiva	20.398.000	0	0	20.398.000	0	20.398.000	0	0	0,00%	0	0	0,00%	
O2120201003063692009	Películas plásticas autoadhesivas (papel contac)	1.268.000	0	0	1.268.000	0	1.268.000	0	0	0,00%	0	0	0,00%	
O2120201003063694012	Recipientes de material plástico-canecas para la basura	1.334.000	0	0	1.334.000	0	1.334.000	0	0	0,00%	0	0	0,00%	
O2120201003063694016	Recogedores plásticos de basura	1.513.000	0	0	1.513.000	0	1.513.000	0	0	0,00%	0	0	0,00%	
O2120201003063699006	Ganchos legajadores plásticos	318.000	0	0	318.000	0	318.000	0	0	0,00%	0	0	0,00%	
O2120201003063699022	Caretas de material plástico para protección	804.000	0	0	804.000	0	804.000	0	0	0,00%	0	0	0,00%	
O2120201003063699055	Protectores auditivos (tapones) de material plástico	700.000	0	0	700.000	0	700.000	0	0	0,00%	0	0	0,00%	
O2120201003063699060	Cartuchos plásticos para impresora de computador	6.091.000	0	0	6.091.000	0	6.091.000	0	0	0,00%	0	0	0,00%	
O2120201003063699073	Recolector de cortopunzantes de material plástico	270.000	0	0	270.000	0	270.000	0	0	0,00%	0	0	0,00%	
O212020100307	Vidrio y productos de vidrio y otros productos no metálicos n.c.p.	33.597.000	0	0	33.597.000	0	33.597.000	0	0	0,00%	0	0	0,00%	
O2120201003073719199	Envases n.c.p. de vidrio	27.810.000	0	0	27.810.000	0	27.810.000	0	0	0,00%	0	0	0,00%	
O2120201003073719305	Vasos y jarros de vidrio	390.000	0	0	390.000	0	390.000	0	0	0,00%	0	0	0,00%	
O2120201003073722101	Vajillas de loza-pedernal	5.397.000	0	0	5.397.000	0	5.397.000	0	0	0,00%	0	0	0,00%	
O212020100308	Muebles; otros bienes transportables n.c.p.	72.954.000	0	0	72.954.000	0	72.954.000	0	0	0,00%	0	0	0,00%	






**SISTEMA DE PRESUPUESTO DISTRITAL  
SECRETARÍA DISTRITAL DE HACIENDA - DIRECCIÓN DISTRITAL DE PRESUPUESTO  
EJECUCIÓN PRESUPUESTO  
INFORME DE EJECUCIÓN DEL PRESUPUESTO DE GASTOS E INVERSIONES**

3/03/2025  
16:05:51

ENTIDAD: 0104 SECRETARÍA GENERAL DE LA ALCALDÍA MAYOR DE BOGOTÁ		MES: FEBRERO											
UNIDAD EJECUTORA: UNIDAD EJECUTORA 01		VIGENCIA FISCAL: 2025											
RUBRO PRESUPUESTAL		APROPIACIÓN						TOTAL COMPROMISOS		EJEC PRESUP 11=10/8	AUTORIZACIÓN DE GIRO		EJEC AUTO GIRO % 14=13/8
CÓDIGO 1	NOMBRE 2	INICIAL 3	MODIFICACIONES		VIGENTE 6=(3+5)	SUSPENSIÓN 7	DISPONIBLE 8=(6-7)	MES 9	ACUMULADO 10		MES 12	ACUMULADO 13	
			MES	ACUMULADO									
O2120201003083891102	Boligrafos	2.753.000	0	0	2.753.000	0	2.753.000	0	0	0,00%	0	0	0,00%
O2120201003083899302	Escobas	17.052.000	0	0	17.052.000	0	17.052.000	0	0	0,00%	0	0	0,00%
O2120201003083899303	Cepillos para lavar o fregar	18.028.000	0	0	18.028.000	0	18.028.000	0	0	0,00%	0	0	0,00%
O2120201003083899310	Brochas para pintar	400.000	0	0	400.000	0	400.000	0	0	0,00%	0	0	0,00%
O2120201003083899918	Guantes industriales	22.360.000	0	0	22.360.000	0	22.360.000	0	0	0,00%	0	0	0,00%
O2120201003083899997	Articulos n.c.p. para proteccion	10.933.000	0	0	10.933.000	0	10.933.000	0	0	0,00%	0	0	0,00%
O2120201003083899998	Articulos n.c.p. para escritorio y oficina	1.428.000	0	0	1.428.000	0	1.428.000	0	0	0,00%	0	0	0,00%
O2120201004	Productos metalicos y paquetes de software	89.720.000	0	0	89.720.000	0	89.720.000	127.600	1.310.782	1,46%	127.600	1.310.782	1,46%
O212020100402	Productos metalicos elaborados (excepto maquinaria y equipo)	37.126.000	0	0	37.126.000	0	37.126.000	0	399.818	1,08%	0	399.818	1,08%
O2120201004024291231	Esponjas y esponjillas metalicas	5.260.000	0	0	5.260.000	0	5.260.000	0	0	0,00%	0	0	0,00%
O2120201004024291304	Navajas y cortaplumas	793.000	0	0	793.000	0	793.000	0	0	0,00%	0	0	0,00%
O2120201004024291305	Tijeras para artes y oficios	2.432.000	0	0	2.432.000	0	2.432.000	0	0	0,00%	0	0	0,00%
O2120201004024291501	Tajalápices de bolsillo	1.059.000	0	0	1.059.000	0	1.059.000	0	0	0,00%	0	0	0,00%
O2120201004024292199	Herramientas n.c.p. para carpinteria	800.000	0	0	800.000	0	800.000	0	0	0,00%	0	0	0,00%
O2120201004024299201	Mangos metalicos	21.936.000	0	0	21.936.000	0	21.936.000	0	0	0,00%	0	0	0,00%
O2120201004024299504	Grapas de alambre para engrapadoras de oficina	448.000	0	0	448.000	0	448.000	0	0	0,00%	0	0	0,00%
O2120201004024299994	Articulos de aluminio n.c.p.	4.398.000	0	0	4.398.000	0	4.398.000	0	399.818	9,09%	0	399.818	9,09%
O212020100403	Máquinas para uso general	4.800.000	0	0	4.800.000	0	4.800.000	0	0	0,00%	0	0	0,00%
O2120201004034391407	Filtros para industrias y laboratorios	4.800.000	0	0	4.800.000	0	4.800.000	0	0	0,00%	0	0	0,00%
O212020100404	Maquinaria para usos especiales	21.344.000	0	0	21.344.000	0	21.344.000	0	0	0,00%	0	0	0,00%
O2120201004044481603	Planchas eléctricas	15.000.000	0	0	15.000.000	0	15.000.000	0	0	0,00%	0	0	0,00%
O2120201004044492201	Partes y accesorios para maquinaria y equipo de impresión	6.344.000	0	0	6.344.000	0	6.344.000	0	0	0,00%	0	0	0,00%
O212020100405	Maquinaria de oficina, contabilidad e informática	14.787.000	0	0	14.787.000	0	14.787.000	127.600	510.691	3,45%	127.600	510.691	3,45%
O2120201004054517003	Partes, accesorios y elementos para máquinas electrónicas	4.214.000	0	0	4.214.000	0	4.214.000	127.600	510.691	12,12%	127.600	510.691	12,12%
O2120201004054529001	Partes y accesorios para computadores y minicomputadores	10.573.000	0	0	10.573.000	0	10.573.000	0	0	0,00%	0	0	0,00%
O212020100406	Maquinaria y aparatos eléctricos	8.590.000	0	0	8.590.000	0	8.590.000	0	400.273	4,66%	0	400.273	4,66%
O2120201004064641007	Pilas alcalinas	4.187.000	0	0	4.187.000	0	4.187.000	0	0	0,00%	0	0	0,00%






**SISTEMA DE PRESUPUESTO DISTRITAL**  
**SECRETARÍA DISTRITAL DE HACIENDA - DIRECCIÓN DISTRITAL DE PRESUPUESTO**  
**EJECUCIÓN PRESUPUESTO**  
**INFORME DE EJECUCIÓN DEL PRESUPUESTO DE GASTOS E INVERSIONES**

3/03/2025  
16:05:51

ENTIDAD: 0104 SECRETARÍA GENERAL DE LA ALCALDÍA MAYOR DE BOGOTÁ												MES: FEBRERO	
UNIDAD EJECUTORA: UNIDAD EJECUTORA 01												VIGENCIA FISCAL: 2025	
RUBRO PRESUPUESTAL		APROPIACIÓN						TOTAL COMPROMISOS		EJEC PRESUP 11=10/8	AUTORIZACIÓN DE GIRO		EJEC AUTO GIRO % 14=13/8
CÓDIGO 1	NOMBRE 2	INICIAL 3	MODIFICACIONES		VIGENTE 6=(3+5)	SUSPENSIÓN 7	DISPONIBLE 8=(6-7)	MES 9	ACUMULADO 10		MES 12	ACUMULADO 13	
			MES	ACUMULADO									
O2120201004064693999	Accesorios eléctricos n.c.p.	4.403.000	0	0	4.403.000	0	4.403.000	0	400.273	9,09%	0	400.273	9,09%
O212020100408	Aparatos médicos, instrumentos ópticos y de precisión, relojes	3.073.000	0	0	3.073.000	0	3.073.000	0	0	0,00%	0	0	0,00%
O2120201004084823206	Reglas metálicas y de madera o plásticas para oficina y escolares	793.000	0	0	793.000	0	793.000	0	0	0,00%	0	0	0,00%
O2120201004084825399	Instrumentos n.c.p. científicos y de laboratorio	2.280.000	0	0	2.280.000	0	2.280.000	0	0	0,00%	0	0	0,00%
O2120202	Adquisición de servicios	51.866.973.000	0	0	51.866.973.000	0	51.866.973.000	2.672.344.961	28.096.541.661	54,17%	1.610.216.193	1.766.054.194	3,40%
O2120202005	Servicios de la construcción	144.348.000	0	0	144.348.000	0	144.348.000	0	0	0,00%	0	0	0,00%
O212020200504	Servicios de construcción	144.348.000	0	0	144.348.000	0	144.348.000	0	0	0,00%	0	0	0,00%
O21202020050406	Servicios de instalaciones	144.348.000	0	0	144.348.000	0	144.348.000	0	0	0,00%	0	0	0,00%
O2120202005040654611	Servicios de instalación de cables y otros dispositivos eléctricos	144.348.000	0	0	144.348.000	0	144.348.000	0	0	0,00%	0	0	0,00%
O2120202006	Servicios de alojamiento; servicios de suministro de comidas y bebidas; servicios de transporte; y servicios de distribución de electricidad, gas y agua	1.591.897.000	0	0	1.591.897.000	0	1.591.897.000	65.012.700	149.028.053	9,36%	2.963.830	4.103.193	0,26%
O212020200603	Alojamiento; servicios de suministros de comidas y bebidas	198.178.000	0	0	198.178.000	0	198.178.000	0	0	0,00%	0	0	0,00%
O21202020060363391	Servicios de catering para eventos	74.038.000	0	0	74.038.000	0	74.038.000	0	0	0,00%	0	0	0,00%
O21202020060363399	Otros servicios de suministro de comidas	124.140.000	0	0	124.140.000	0	124.140.000	0	0	0,00%	0	0	0,00%
O212020200604	Servicios de transporte de pasajeros	938.172.000	0	0	938.172.000	0	938.172.000	0	494.636	0,05%	0	494.636	0,05%
O21202020060464114	Servicios de transporte terrestre especial local de pasajeros	932.731.000	0	0	932.731.000	0	932.731.000	0	0	0,00%	0	0	0,00%
O21202020060464115	Servicios de taxi	5.441.000	0	0	5.441.000	0	5.441.000	0	494.636	9,09%	0	494.636	9,09%
O212020200607	Servicios de apoyo al transporte	7.669.000	0	0	7.669.000	0	7.669.000	12.700	657.427	8,57%	12.700	657.427	8,57%
O21202020060767430	Servicios de parqueaderos	1.782.000	0	0	1.782.000	0	1.782.000	0	162.000	9,09%	0	162.000	9,09%
O21202020060767490	Otros servicios de apoyo al transporte por carretera n.c.p.	577.000	0	0	577.000	0	577.000	0	0	0,00%	0	0	0,00%
O21202020060767990	Otros servicios de apoyo al transporte n.c.p.	5.310.000	0	0	5.310.000	0	5.310.000	12.700	495.427	9,33%	12.700	495.427	9,33%
O212020200608	Servicios postales y de mensajería	447.878.000	0	0	447.878.000	0	447.878.000	65.000.000	147.875.990	33,02%	2.951.130	2.951.130	0,66%
O21202020060868014	Servicios de gestión documental	67.878.000	0	0	67.878.000	0	67.878.000	0	67.875.990	100,00%	2.951.130	2.951.130	4,35%
O21202020060868019	Otros servicios postales n.c.p.	380.000.000	0	0	380.000.000	0	380.000.000	65.000.000	80.000.000	21,05%	0	0	0,00%
O2120202007	Servicios financieros y servicios conexos, servicios inmobiliarios y servicios de leasing	3.511.304.000	0	0	3.511.304.000	0	3.511.304.000	15.588.060	344.769.440	9,82%	3.824.569	3.824.569	0,11%
O212020200701	Servicios financieros y servicios conexos	2.743.091.000	0	0	2.743.091.000	0	2.743.091.000	15.588.060	15.588.060	0,57%	101.060	101.060	0,00%






**SISTEMA DE PRESUPUESTO DISTRITAL**  
**SECRETARÍA DISTRITAL DE HACIENDA - DIRECCIÓN DISTRITAL DE PRESUPUESTO**  
**EJECUCIÓN PRESUPUESTO**  
**INFORME DE EJECUCIÓN DEL PRESUPUESTO DE GASTOS E INVERSIONES**

3/03/2025  
16:05:51

ENTIDAD: 0104 SECRETARÍA GENERAL DE LA ALCALDÍA MAYOR DE BOGOTÁ			MES: FEBRERO										
UNIDAD EJECUTORA: UNIDAD EJECUTORA 01			VIGENCIA FISCAL: 2025										
RUBRO PRESUPUESTAL		APROPIACIÓN						TOTAL COMPROMISOS		EJEC PRESUP 11=10/8	AUTORIZACIÓN DE GIRO		EJEC AUTO GIRO % 14=13/8
CÓDIGO 1	NOMBRE 2	INICIAL 3	MODIFICACIONES		VIGENTE 6=(3+5)	SUSPENSIÓN 7	DISPONIBLE 8=(6-7)	MES 9	ACUMULADO 10		MES 12	ACUMULADO 13	
			MES	ACUMULADO									
O212020070103	Servicios de seguros y pensiones (excepto los servicios de reaseguro y de seguridad social de afiliación obligatoria)	2.737.257.000	0	0	2.737.257.000	0	2.737.257.000	15.487.000	15.487.000	0,57%	0	0	0,00%
O21202007010304	Servicios de seguros de salud y de accidentes	17.930.000	0	0	17.930.000	0	17.930.000	15.487.000	15.487.000	86,37%	0	0	0,00%
O2120200701030471347	Servicio de seguro obligatorio de accidentes de tránsito (SOAT)	17.930.000	0	0	17.930.000	0	17.930.000	15.487.000	15.487.000	86,37%	0	0	0,00%
O21202007010305	Otros servicios de seguros distintos a los seguros de vida (excepto los servicios de reaseguro)	2.719.327.000	0	0	2.719.327.000	0	2.719.327.000	0	0	0,00%	0	0	0,00%
O2120200701030571351	Servicios de seguros de vehículos automotores	38.822.000	0	0	38.822.000	0	38.822.000	0	0	0,00%	0	0	0,00%
O2120200701030571354	Servicios de seguros contra incendio, terremoto o sustracción	1.947.305.000	0	0	1.947.305.000	0	1.947.305.000	0	0	0,00%	0	0	0,00%
O2120200701030571355	Servicios de seguros generales de responsabilidad civil	585.397.000	0	0	585.397.000	0	585.397.000	0	0	0,00%	0	0	0,00%
O2120200701030571359	Otros servicios de seguros distintos de los seguros de vida n.c.p.	147.803.000	0	0	147.803.000	0	147.803.000	0	0	0,00%	0	0	0,00%
O212020070106	Servicios auxiliares de seguros, pensiones y cesantías	5.834.000	0	0	5.834.000	0	5.834.000	101.060	101.060	1,73%	101.060	101.060	1,73%
O21202007010671640	Servicios de administración de fondos de pensiones y cesantías	5.834.000	0	0	5.834.000	0	5.834.000	101.060	101.060	1,73%	101.060	101.060	1,73%
O2120200702	Servicios inmobiliarios	366.240.000	0	0	366.240.000	0	366.240.000	0	329.181.380	89,88%	3.723.509	3.723.509	1,02%
O212020070272112	Servicios de alquiler o arrendamiento con o sin opción de compra, relativos a bienes inmuebles no residenciales (diferentes a vivienda), propios o arrendados	366.240.000	0	0	366.240.000	0	366.240.000	0	329.181.380	89,88%	3.723.509	3.723.509	1,02%
O2120200703	Servicios de arrendamiento o alquiler sin operario	401.973.000	0	0	401.973.000	0	401.973.000	0	0	0,00%	0	0	0,00%
O212020070373122	Servicios de arrendamiento o de alquiler de maquinaria y equipo de construcción sin operario	288.506.000	0	0	288.506.000	0	288.506.000	0	0	0,00%	0	0	0,00%
O212020070373230	Servicios de arrendamiento sin opción de compra de muebles y otros aparatos domésticos	113.467.000	0	0	113.467.000	0	113.467.000	0	0	0,00%	0	0	0,00%
O21202008	Servicios prestados a las empresas y servicios de producción	44.427.706.000	0	0	44.427.706.000	0	44.427.706.000	2.557.022.785	27.511.403.742	61,92%	1.566.167.704	1.703.548.654	3,83%
O2120200802	Servicios jurídicos y contables	2.426.915.000	-58.411.295	12.131.028	2.439.046.028	0	2.439.046.028	0	2.151.010.009	88,19%	78.919.814	79.263.269	3,25%
O212020080282120	Servicios de asesoramiento y representación jurídica relativos a otros campos del derecho	2.054.655.000	-58.411.295	12.131.028	2.066.786.028	0	2.066.786.028	0	1.914.576.154	92,64%	65.878.630	65.878.630	3,19%
O212020080282130	Servicios de documentación y certificación jurídica	3.778.000	0	0	3.778.000	0	3.778.000	0	343.455	9,09%	0	343.455	9,09%



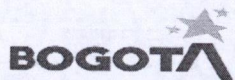


**SISTEMA DE PRESUPUESTO DISTRITAL**  
**SECRETARÍA DISTRITAL DE HACIENDA - DIRECCIÓN DISTRITAL DE PRESUPUESTO**  
**EJECUCIÓN PRESUPUESTO**  
**INFORME DE EJECUCIÓN DEL PRESUPUESTO DE GASTOS E INVERSIONES**

3/03/2025  
16:05:51

ENTIDAD: 0104 SECRETARÍA GENERAL DE LA ALCALDÍA MAYOR DE BOGOTÁ													MES: FEBRERO	
UNIDAD EJECUTORA: UNIDAD EJECUTORA 01													VIGENCIA FISCAL: 2025	
RUBRO PRESUPUESTAL		APROPIACIÓN						TOTAL COMPROMISOS		EJEC PRESUP 11=10/8	AUTORIZACIÓN DE GIRO		EJEC AUTO GIRO % 14=13/8	
CÓDIGO 1	NOMBRE 2	INICIAL 3	MODIFICACIONES		VIGENTE 6=(3+5)	SUSPENSIÓN 7	DISPONIBLE 8=(6-7)	MES 9	ACUMULADO 10		MES 12	ACUMULADO 13		
			MES	ACUMULADO										
O21202020080282221	Servicios de contabilidad	368.482.000	0	0	368.482.000	0	368.482.000	0	236.090.400	64,07%	13.041.184	13.041.184	3,54%	
O212020200803	Servicios profesionales, científicos y técnicos (excepto los servicios de investigación, urbanismo, jurídicos y de contabilidad)	3.866.077.000	37.338.405	-81.106.778	3.784.970.222	0	3.784.970.222	793.713.440	2.517.572.723	66,51%	69.646.668	69.877.395	1,85%	
O21202020080383111	Servicios de consultoría en gestión estratégica	166.538.000	0	0	166.538.000	0	166.538.000	0	145.448.550	87,34%	6.323.850	6.323.850	3,80%	
O21202020080383112	Servicios de consultoría en gestión financiera	319.997.000	0	0	319.997.000	0	319.997.000	50.590.800	281.903.180	88,10%	8.712.860	8.712.860	2,72%	
O21202020080383113	Servicios de consultoría en administración del recurso humano	1.911.272.000	58.411.295	58.411.295	1.969.683.295	0	1.969.683.295	465.435.360	1.276.996.110	64,83%	38.730.068	38.730.068	1,97%	
O21202020080383115	Servicios de consultoría en gestión administrativa	591.510.000	-18.902.558	-137.347.741	454.162.259	0	454.162.259	48.342.320	401.578.528	88,42%	10.033.842	10.033.842	2,21%	
O21202020080383121	Servicios de relaciones públicas	184.241.000	-2.170.332	-2.170.332	182.070.668	0	182.070.668	0	182.070.668	100,00%	5.846.048	5.846.048	3,21%	
O21202020080383132	Servicios de soporte en tecnologías de la información (TI)	12.846.000	0	0	12.846.000	0	12.846.000	0	0	0,00%	0	0	0,00%	
O21202020080383152	Servicios de suministro de aplicaciones	178.761.000	0	0	178.761.000	0	178.761.000	0	0	0,00%	0	0	0,00%	
O21202020080383159	Otros servicios de alojamiento y suministro de infraestructura en tecnología de la información (TI)	9.573.000	0	0	9.573.000	0	9.573.000	0	0	0,00%	0	0	0,00%	
O21202020080383326	Servicios de ingeniería en proyectos de gestión de residuos (peligrosos y no peligrosos)	5.020.000	0	0	5.020.000	0	5.020.000	0	0	0,00%	0	0	0,00%	
O21202020080383443	Servicios de análisis y ensayo de sistemas integrados eléctricos y mecánicos	13.000.000	0	0	13.000.000	0	13.000.000	0	0	0,00%	0	0	0,00%	
O21202020080383449	Otros servicios de ensayos y análisis técnicos	5.332.000	0	0	5.332.000	0	5.332.000	0	0	0,00%	0	0	0,00%	
O2120202008038363201	Venta de espacios para avisos y propaganda en periódicos y revistas (excepto a comisión)	2.538.000	0	0	2.538.000	0	2.538.000	0	230.727	9,09%	0	230.727	9,09%	
O21202020080383813	Servicios de fotografía y videografía para eventos	271.512.000	0	0	271.512.000	0	271.512.000	161.890.560	161.890.560	59,63%	0	0	0,00%	
O21202020080383990	Otros servicios profesionales, técnicos y empresariales n.c.p.	193.937.000	0	0	193.937.000	0	193.937.000	67.454.400	67.454.400	34,78%	0	0	0,00%	
O212020200804	Servicios de telecomunicaciones, transmisión y suministro de información	1.549.932.000	0	0	1.549.932.000	0	1.549.932.000	2.102.640	512.258.590	33,05%	1.679.280	4.738.178	0,31%	
O21202020080484120	Servicios de telefonía fija (acceso)	43.553.000	0	0	43.553.000	0	43.553.000	1.843.920	3.730.790	8,57%	1.679.280	3.566.150	8,19%	
O21202020080484133	Servicios móviles de datos, excepto los servicios de texto	56.976.000	0	0	56.976.000	0	56.976.000	0	1.172.028	2,06%	0	1.172.028	2,06%	
O21202020080484222	Servicios de acceso a Internet de banda ancha	1.449.403.000	0	0	1.449.403.000	0	1.449.403.000	258.720	507.355.772	35,00%	0	0	0,00%	
O212020200805	Servicios de soporte	30.906.825.000	35.345.890	83.248.750	30.990.073.750	0	30.990.073.750	1.548.719.514	19.794.008.288	63,87%	1.275.888.089	1.276.451.271	4,12%	
O21202020080585250	Servicios de protección (guardas de seguridad)	15.276.894.000	0	0	15.276.894.000	0	15.276.894.000	0	12.642.312.345	82,75%	1.256.354.419	1.256.354.419	8,22%	
O21202020080585330	Servicios de limpieza general	6.665.344.000	0	0	6.665.344.000	0	6.665.344.000	1.400.782.694	1.400.782.694	21,02%	0	0	0,00%	






**SISTEMA DE PRESUPUESTO DISTRITAL**  
**SECRETARÍA DISTRITAL DE HACIENDA - DIRECCIÓN DISTRITAL DE PRESUPUESTO**  
**EJECUCIÓN PRESUPUESTO**  
**INFORME DE EJECUCIÓN DEL PRESUPUESTO DE GASTOS E INVERSIONES**

3/03/2025  
16:05:51

ENTIDAD: 0104 SECRETARÍA GENERAL DE LA ALCALDÍA MAYOR DE BOGOTÁ			MES: FEBRERO										
UNIDAD EJECUTORA: UNIDAD EJECUTORA 01			VIGENCIA FISCAL: 2025										
RUBRO PRESUPUESTAL		APROPIACIÓN						TOTAL COMPROMISOS		EJEC PRESUP 11=10/8	AUTORIZACIÓN DE GIRO		EJEC AUTO GIRO % 14=13/8
CÓDIGO 1	NOMBRE 2	INICIAL 3	MODIFICACIONES		VIGENTE 6=(3+5)	SUSPENSIÓN 7	DISPONIBLE 8=(6-7)	MES 9	ACUMULADO 10		MES 12	ACUMULADO 13	
			MES	ACUMULADO									
O21202020080585340	Servicios especializados de limpieza	46.339.000	14.273.000	14.273.000	60.612.000	0	60.612.000	9.655.300	9.655.300	15,93%	0	0	0,00%
O21202020080585510	Servicios de reserva venta y reventa de tiquetes para transporte	232.184.000	0	0	232.184.000	0	232.184.000	0	0	0,00%	0	0	0,00%
O21202020080585931	Servicios de centros de llamadas telefónicas (call center)	7.700.487.000	0	0	7.700.487.000	0	7.700.487.000	0	4.892.034.097	63,53%	0	0	0,00%
O21202020080585940	Servicios administrativos combinados de oficina	630.297.000	0	47.902.860	678.199.860	0	678.199.860	89.377.080	538.061.264	79,34%	9.640.358	9.640.358	1,42%
O21202020080585951	Servicios de copia y reproducción	6.195.000	0	0	6.195.000	0	6.195.000	0	563.182	9,09%	0	563.182	9,09%
O21202020080585954	Servicios de preparación de documentos y otros servicios especializados de apoyo a oficina	87.271.000	0	0	87.271.000	0	87.271.000	0	87.269.130	100,00%	3.794.310	3.794.310	4,35%
O21202020080585999	Otros servicios de apoyo n.c.p.	261.814.000	21.072.890	21.072.890	282.886.890	0	282.886.890	48.904.440	223.330.276	78,95%	6.099.002	6.099.002	2,16%
O212020200806	Servicios de apoyo y de operación para la agricultura, la caza, la silvicultura, la pesca, la minería y los servicios públicos	2.201.083.000	0	0	2.201.083.000	0	2.201.083.000	137.562.191	270.768.593	12,30%	138.943.698	270.483.113	12,29%
O21202020080686312	Servicios de distribución de electricidad (a comisión o por contrato)	2.066.431.000	0	0	2.066.431.000	0	2.066.431.000	129.608.980	254.268.847	12,30%	130.990.487	253.983.367	12,29%
O21202020080686320	Servicios de distribución de gas por tuberías (a comisión o por contrato)	5.952.000	0	0	5.952.000	0	5.952.000	231.920	422.610	7,10%	231.920	422.610	7,10%
O21202020080686330	Servicios de distribución de agua por tubería (a comisión o por contrato)	128.700.000	0	0	128.700.000	0	128.700.000	7.721.291	16.077.136	12,49%	7.721.291	16.077.136	12,49%
O212020200807	Servicios de mantenimiento, reparación e instalación (excepto servicios de construcción)	3.476.874.000	-14.273.000	-14.273.000	3.462.601.000	0	3.462.601.000	74.925.000	2.265.785.539	65,44%	1.090.155	2.735.428	0,08%
O2120202008078711099	Servicio de mantenimiento y reparación de otros productos metálicos elaborados n.c.p.	48.867.000	0	0	48.867.000	0	48.867.000	0	241.818	0,49%	0	241.818	0,49%
O21202020080787130	Servicios de mantenimiento y reparación de computadores y equipos periféricos	1.741.597.000	0	0	1.741.597.000	0	1.741.597.000	0	1.684.596.948	96,73%	0	0	0,00%
O2120202008078714102	Servicio de mantenimiento y reparación de vehículos automóviles	6.392.000	0	0	6.392.000	0	6.392.000	0	581.091	9,09%	0	581.091	9,09%
O2120202008078714199	Servicio de mantenimiento y reparación de vehículos automotores n.c.p.	182.500.000	-14.273.000	-14.273.000	168.227.000	0	168.227.000	74.925.000	74.925.000	44,54%	0	0	0,00%
O2120202008078714999	Servicio de mantenimiento y reparación de otro equipo de transporte n.c.p., excepto vehículos automotores y motocicletas	4.292.000	0	0	4.292.000	0	4.292.000	0	390.182	9,09%	0	390.182	9,09%
O21202020080787151	Servicios de mantenimiento y reparación de electrodomésticos	2.400.000	0	0	2.400.000	0	2.400.000	0	0	0,00%	0	0	0,00%
O2120202008078715202	Servicio de mantenimiento y reparación de motores, transformadores y generadores eléctricos	131.916.000	0	0	131.916.000	0	131.916.000	0	130.815.374	99,17%	0	0	0,00%






**SISTEMA DE PRESUPUESTO DISTRITAL  
SECRETARÍA DISTRITAL DE HACIENDA - DIRECCIÓN DISTRITAL DE PRESUPUESTO  
EJECUCIÓN PRESUPUESTO  
INFORME DE EJECUCIÓN DEL PRESUPUESTO DE GASTOS E INVERSIONES**

3/03/2025  
16:05:51

ENTIDAD: 0104 SECRETARÍA GENERAL DE LA ALCALDÍA MAYOR DE BOGOTÁ		MES: FEBRERO											
UNIDAD EJECUTORA: UNIDAD EJECUTORA 01		VIGENCIA FISCAL: 2025											
RUBRO PRESUPUESTAL		APROPIACIÓN						TOTAL COMPROMISOS		EJEC PRESUP 11=10/8	AUTORIZACIÓN DE GIRO		EJEC AUTO GIRO % 14=13/8
CÓDIGO 1	NOMBRE 2	INICIAL 3	MODIFICACIONES		VIGENTE 6=(3+5)	SUSPENSIÓN 7	DISPONIBLE 8=(6-7)	MES 9	ACUMULADO 10		MES 12	ACUMULADO 13	
			MES	ACUMULADO									
O2120202008078715203	Servicio de mantenimiento y reparación de aparatos de distribución y control de la energía eléctrica	136.570.000	0	0	136.570.000	0	136.570.000	0	0	0,00%	0	0	0,00%
O2120202008078715299	Otros servicios de mantenimiento y reparación de maquinaria y aparatos eléctricos n.c.p.	51.847.000	0	0	51.847.000	0	51.847.000	0	0	0,00%	0	0	0,00%
O2120202008078715402	Servicio de mantenimiento y reparación de equipo de irradiación y equipo electrónico de uso médico y terapéutico	12.500.000	0	0	12.500.000	0	12.500.000	0	0	0,00%	0	0	0,00%
O2120202008078715403	Servicio de mantenimiento y reparación de equipo de medición, prueba, navegación y control	67.500.000	0	0	67.500.000	0	67.500.000	0	0	0,00%	0	0	0,00%
O2120202008078715501	Servicios de mantenimiento y reparación de equipos electrónicos de consumo doméstico (receptores de radio y televisión, grabadoras de video [VCR, DVD, etc.], reproductores de CD, DVD, etc., cámaras de	4.754.000	0	0	4.754.000	0	4.754.000	0	432.182	9,09%	0	432.182	9,09%
O2120202008078715601	Servicio de mantenimiento y reparación de motores, turbinas y partes para motores de combustión interna	61.840.000	0	0	61.840.000	0	61.840.000	0	0	0,00%	0	0	0,00%
O2120202008078715614	Servicio de mantenimiento y reparación de maquinaria y equipo para las actividades de impresión	417.422.000	0	0	417.422.000	0	417.422.000	0	0	0,00%	0	0	0,00%
O2120202008078715621	Servicio de mantenimiento y reparación de cuartos fríos, neveras, exhibidores, muebles y equipos frigoríficos similares para uso industrial, comercial o de servicio	150.825.000	0	0	150.825.000	0	150.825.000	0	0	0,00%	0	0	0,00%
O2120202008078715698	Servicio de mantenimiento y reparación especializado de máquinas de uso especial n.c.p.	9.000.000	0	0	9.000.000	0	9.000.000	0	0	0,00%	0	0	0,00%
O2120202008078715699	Servicio de mantenimiento y reparación de máquinas de uso general n.c.p.	2.800.000	0	0	2.800.000	0	2.800.000	0	0	0,00%	0	0	0,00%
O2120202008078715701	Servicio de mantenimiento y reparación de ascensores	308.824.000	0	0	308.824.000	0	308.824.000	0	282.106.272	91,35%	1.090.155	1.090.155	0,35%
O2120202008078715999	Servicio de mantenimiento y reparación de otros equipos n.c.p.	135.028.000	0	0	135.028.000	0	135.028.000	0	91.696.672	67,91%	0	0	0,00%
O2120202009	Servicios para la comunidad, sociales y personales	1.982.408.000	0	0	1.982.408.000	0	1.982.408.000	19.918.542	74.338.147	3,75%	22.457.216	37.575.499	1,90%
O212020200902	Servicios de educación	485.962.000	0	0	485.962.000	0	485.962.000	0	38.786.280	7,98%	2.023.632	2.023.632	0,42%
O21202020090292912	Servicios de educación deportiva y de recreación	38.787.000	0	0	38.787.000	0	38.787.000	0	38.786.280	100,00%	2.023.632	2.023.632	5,22%
O21202020090292913	Servicios de educación para la formación y el trabajo	447.175.000	0	0	447.175.000	0	447.175.000	0	0	0,00%	0	0	0,00%
O212020200903	Servicios para el cuidado de la salud humana y servicios sociales	195.001.000	0	0	195.001.000	0	195.001.000	0	0	0,00%	0	0	0,00%






**SISTEMA DE PRESUPUESTO DISTRITAL**  
**SECRETARÍA DISTRITAL DE HACIENDA - DIRECCIÓN DISTRITAL DE PRESUPUESTO**  
**EJECUCIÓN PRESUPUESTO**  
**INFORME DE EJECUCIÓN DEL PRESUPUESTO DE GASTOS E INVERSIONES**

3/03/2025  
16:05:51

ENTIDAD: 0104 SECRETARÍA GENERAL DE LA ALCALDÍA MAYOR DE BOGOTÁ			MES: FEBRERO										
UNIDAD EJECUTORA: UNIDAD EJECUTORA 01			VIGENCIA FISCAL: 2025										
RUBRO PRESUPUESTAL		APROPIACIÓN						TOTAL COMPROMISOS		EJEC PRESUP 11=10/8	AUTORIZACIÓN DE GIRO		EJEC AUTO GIRO % 14=13/8
CÓDIGO 1	NOMBRE 2	INICIAL 3	MODIFICACIONES		VIGENTE 6=(3+5)	SUSPENSIÓN 7	DISPONIBLE 8=(6-7)	MES 9	ACUMULADO 10		MES 12	ACUMULADO 13	
			MES	ACUMULADO									
O212020090393122	Servicios médicos especializados	195.001.000	0	0	195.001.000	0	195.001.000	0	0	0,00%	0	0	0,00%
O212020200904	Servicios de alcantarillado, recolección, tratamiento y disposición de desechos y otros servicios de saneamiento ambiental	246.900.000	0	0	246.900.000	0	246.900.000	19.918.542	35.551.867	14,40%	20.433.584	35.551.867	14,40%
O21202020090494110	Servicios de alcantarillado y tratamiento de aguas residuales	132.924.000	0	0	132.924.000	0	132.924.000	7.815.111	16.406.656	12,34%	7.815.111	16.406.656	12,34%
O21202020090494231	Servicios generales de recolección de desechos residenciales	113.976.000	0	0	113.976.000	0	113.976.000	12.103.431	19.145.211	16,80%	12.618.473	19.145.211	16,80%
O212020200906	Servicios recreativos, culturales y deportivos	1.054.545.000	0	0	1.054.545.000	0	1.054.545.000	0	0	0,00%	0	0	0,00%
O21202020090696990	Otros servicios de diversión y entretenimiento n.c.p.	1.054.545.000	0	0	1.054.545.000	0	1.054.545.000	0	0	0,00%	0	0	0,00%
O2120202010	Viáticos de los funcionarios en comisión	209.310.000	0	0	209.310.000	0	209.310.000	14.802.874	17.002.279	8,12%	14.802.874	17.002.279	8,12%
O213	Transferencias corrientes	8.100.000.000	0	0	8.100.000.000	0	8.100.000.000	0	0	0,00%	0	0	0,00%
O21304	A organizaciones nacionales	8.100.000.000	0	0	8.100.000.000	0	8.100.000.000	0	0	0,00%	0	0	0,00%
O2130404	Asociación Colombiana de Ciudades Capitales	8.100.000.000	0	0	8.100.000.000	0	8.100.000.000	0	0	0,00%	0	0	0,00%
O2130404002	Distintas a Membresías	8.100.000.000	0	0	8.100.000.000	0	8.100.000.000	0	0	0,00%	0	0	0,00%
O218	Gastos por tributos, tasas, contribuciones, multas, sanciones e intereses de mora	4.358.000	0	0	4.358.000	0	4.358.000	0	272.727	6,26%	0	272.727	6,26%
O21801	Impuestos	1.358.000	0	0	1.358.000	0	1.358.000	0	0	0,00%	0	0	0,00%
O2180151	Impuesto sobre vehículos automotores	1.358.000	0	0	1.358.000	0	1.358.000	0	0	0,00%	0	0	0,00%
O21803	Tasas y derechos administrativos	3.000.000	0	0	3.000.000	0	3.000.000	0	272.727	9,09%	0	272.727	9,09%
O23	Inversión	113.197.556.000	0	0	113.197.556.000	0	113.197.556.000	24.714.635.363	49.757.430.787	43,96%	1.070.998.697	1.070.998.697	0,95%
O2301	DIRECTA	113.197.556.000	0	0	113.197.556.000	0	113.197.556.000	24.714.635.363	49.757.430.787	43,96%	1.070.998.697	1.070.998.697	0,95%
O230117	Bogotá Camina Segura	113.197.556.000	0	0	113.197.556.000	0	113.197.556.000	24.714.635.363	49.757.430.787	43,96%	1.070.998.697	1.070.998.697	0,95%
O23011723	Tecnologías de la información y las comunicaciones	21.000.000.000	0	0	21.000.000.000	0	21.000.000.000	1.300.110.517	5.690.267.428	27,10%	468.738.377	468.738.377	2,23%
O2301172301	Facilitar el acceso y uso de las Tecnologías de la Información y las Comunicaciones (TIC) en todo el territorio nacional	8.200.000.000	0	0	8.200.000.000	0	8.200.000.000	1.049.045.237	2.805.136.225	34,21%	71.708.245	71.708.245	0,87%
O230117230120240229	Implementación de la estrategia de ciudad inteligente para mejorar la calidad de vida de la ciudadanía en Bogotá D.C	8.200.000.000	0	0	8.200.000.000	0	8.200.000.000	1.049.045.237	2.805.136.225	34,21%	71.708.245	71.708.245	0,87%
O2301172302	Fomento del desarrollo de aplicaciones, software y contenidos para impulsar la apropiación de las Tecnologías de la Información y las Comunicaciones (TIC)	12.800.000.000	0	0	12.800.000.000	0	12.800.000.000	251.065.280	2.885.131.203	22,54%	397.030.132	397.030.132	3,10%






**SISTEMA DE PRESUPUESTO DISTRITAL**  
**SECRETARÍA DISTRITAL DE HACIENDA - DIRECCIÓN DISTRITAL DE PRESUPUESTO**  
**EJECUCIÓN PRESUPUESTO**  
**INFORME DE EJECUCIÓN DEL PRESUPUESTO DE GASTOS E INVERSIONES**

3/03/2025  
16:05:51

ENTIDAD: 0104 SECRETARÍA GENERAL DE LA ALCALDÍA MAYOR DE BOGOTÁ											MES: FEBRERO		VIGENCIA FISCAL: 2025					
UNIDAD EJECUTORA: UNIDAD EJECUTORA 01											MES		ACUMULADO		EJEC PRESUP 11=10/8	AUTORIZACIÓN DE GIRO		EJEC AUTO GIRO % 14=13/8
RUBRO PRESUPUESTAL		APROPIACIÓN						TOTAL COMPROMISOS		EJEC PRESUP 11=10/8	AUTORIZACIÓN DE GIRO		EJEC AUTO GIRO % 14=13/8					
CÓDIGO 1	NOMBRE 2	INICIAL 3	MODIFICACIONES		VIGENTE 6=(3+5)	SUSPENSIÓN 7	DISPONIBLE 8=(6-7)	MES 9	ACUMULADO 10		MES 12	ACUMULADO 13						
			MES	ACUMULADO														
O230117230220240184	Fortalecimiento de las Tecnologías de la Información y las Comunicaciones en el sector Gestión Pública de Bogotá D.C	12.800.000.000	0	0	12.800.000.000	0	12.800.000.000	251.065.280	2.885.131.203	22,54%	397.030.132	397.030.132	3,10%					
O23011733	Cultura	6.500.000.000	0	0	6.500.000.000	0	6.500.000.000	178.754.160	1.982.007.014	30,49%	58.825.858	58.825.858	0,91%					
O2301173302	Gestión, protección y salvaguardia del patrimonio cultural colombiano	6.500.000.000	0	0	6.500.000.000	0	6.500.000.000	178.754.160	1.982.007.014	30,49%	58.825.858	58.825.858	0,91%					
O230117330220240225	Fortalecimiento del acceso y difusión de la memoria histórica y del patrimonio documental de Bogotá D.C.	6.500.000.000	0	0	6.500.000.000	0	6.500.000.000	178.754.160	1.982.007.014	30,49%	58.825.858	58.825.858	0,91%					
O23011739	Ciencia, tecnología e innovación	2.000.000.000	0	0	2.000.000.000	0	2.000.000.000	247.342.234	658.870.286	32,94%	9.837.100	9.837.100	0,49%					
O2301173906	Fomento a vocaciones y formación, generación, uso y apropiación social del conocimiento de la ciencia, tecnología e innovación	2.000.000.000	0	0	2.000.000.000	0	2.000.000.000	247.342.234	658.870.286	32,94%	9.837.100	9.837.100	0,49%					
O230117390620240230	Fortalecimiento del Ecosistema de Innovación Pública de Bogotá para mejorar la confianza ciudadana, el valor público y el gobierno colaborativo en Bogotá D.C.	2.000.000.000	0	0	2.000.000.000	0	2.000.000.000	247.342.234	658.870.286	32,94%	9.837.100	9.837.100	0,49%					
O23011741	Inclusión social y reconciliación	32.497.556.000	0	0	32.497.556.000	0	32.497.556.000	9.895.567.351	15.532.408.509	47,80%	164.574.084	164.574.084	0,51%					
O2301174101	Atención, asistencia y reparación integral a las víctimas	32.497.556.000	0	0	32.497.556.000	0	32.497.556.000	9.895.567.351	15.532.408.509	47,80%	164.574.084	164.574.084	0,51%					
O230117410120240220	Fortalecimiento de capacidades institucionales y de la sociedad civil para la implementación del acuerdo de paz, la memoria, y los derechos de las víctimas del conflicto armado en Bogotá D.C.	32.497.556.000	0	0	32.497.556.000	0	32.497.556.000	9.895.567.351	15.532.408.509	47,80%	164.574.084	164.574.084	0,51%					
O23011745	Gobierno Territorial	51.200.000.000	0	0	51.200.000.000	0	51.200.000.000	13.092.861.101	25.893.877.550	50,57%	369.023.278	369.023.278	0,72%					
O2301174599	Fortalecimiento a la gestión y dirección de la administración pública territorial	51.200.000.000	0	0	51.200.000.000	0	51.200.000.000	13.092.861.101	25.893.877.550	50,57%	369.023.278	369.023.278	0,72%					
O230117459920240193	Optimización del servicio a la ciudadanía para aumentar la confianza en la administración distrital de Bogotá D.C.	6.900.000.000	0	0	6.900.000.000	0	6.900.000.000	258.847.826	3.138.104.693	45,48%	97.184.442	97.184.442	1,41%					
O230117459920240201	Fortalecimiento de la internacionalización de Bogotá D.C.	2.000.000.000	0	0	2.000.000.000	0	2.000.000.000	283.870.600	979.494.100	48,97%	0	0	0,00%					
O230117459920240223	Optimización de la gestión integral de la Secretaría General de la Alcaldía Mayor de Bogotá D.C.	12.249.094.000	0	0	12.249.094.000	0	12.249.094.000	1.126.685.303	5.704.379.595	46,57%	137.087.427	137.087.427	1,12%					
O230117459920240224	Fortalecimiento de la gestión y articulación institucional para la generación de valor público en Bogotá D.C.	6.050.906.000	0	0	6.050.906.000	0	6.050.906.000	799.697.148	2.884.188.314	47,67%	53.538.754	53.538.754	0,88%					
O230117459920240231	Fortalecimiento de la cultura en los actores públicos y privados en integridad y estado abierto que mejore la gobernanza en Bogotá D.C.	3.500.000.000	0	0	3.500.000.000	0	3.500.000.000	5.059.080	685.505.340	19,59%	26.841.230	26.841.230	0,77%					







**SISTEMA DE PRESUPUESTO DISTRITAL**  
**SECRETARIA DISTRITAL DE HACIENDA - DIRECCIÓN DISTRITAL DE PRESUPUESTO**  
**EJECUCIÓN PRESUPUESTO**  
**INFORME DE EJECUCIÓN DEL PRESUPUESTO DE GASTOS E INVERSIONES**

3/03/2025  
16:05:51

ENTIDAD: 0104 SECRETARÍA GENERAL DE LA ALCALDÍA MAYOR DE BOGOTÁ						MES: FEBRERO							
UNIDAD EJECUTORA: UNIDAD EJECUTORA 01						VIGENCIA FISCAL: 2025							
RUBRO PRESUPUESTAL		APROPIACIÓN					TOTAL COMPROMISOS		EJEC PRESUP 11=10/8	AUTORIZACIÓN DE GIRO		EJEC AUTO GIRO % 14=13/8	
CÓDIGO 1	NOMBRE 2	INICIAL 3	MODIFICACIONES		VIGENTE 6=(3+5)	SUSPENSIÓN 7	DISPONIBLE 8=(6-7)	MES 9		ACUMULADO 10	MES 12		ACUMULADO 13
			MES	ACUMULADO									
O230117459920240235	Fortalecimiento de la comunicación pública para que la ciudadanía conozca las acciones, planes, programas y proyectos que adelanta la administración distrital Bogotá D.C	20.500.000.000	0	0	20.500.000.000	0	20.500.000.000	10.618.701.144	12.502.205.508	60,99%	54.371.425	54.371.425	0,27%

  
 FREDY GABRIEL HERNANDEZ GUTIERREZ  
 RESPONSABLE DEL PRESUPUESTO

  
 MIGUEL ANDRÉS SILVA MOYANO  
 ORDENADOR DEL GASTO